

Hisse Senedi Piyasaları:

ABD Başkanı Trump'ın Fed'e karşı getirdiği eleştirilerin piyasalarda oluşturduğu etkiyi hafifletmek ve yatırımcı güvenini artırmak amacıyla Trump yönetiminin girişimlerde bulunması ABD borsaları olumlu yansıdı. Beyaz Saray Ekonomik Danışmanlar Konseyi Başkanı'nın, Fed Başkanı Jerome Powell'in görevinin tehlikede olmadığına ilişkin açıklamada bulunması sonrası ABD piyasalarındaki toparlanmayı destekledi. Noel tatilinin ardından ABD vadeli işlem borsalarındaki alımlar artarken, Dow Jones endeksinde 1000 puandan fazla artış gerçekleşti. Nasdaq %6'ya yakın, S&P 500 endeksi ise %5 civarında yükseldi. Japonya'nın Nikkei endeksi yönünü yukarı çevirerek %4,5'un üzerinde artış gösterdi.

BIST-100 endeksi, dün Avrupa borsalarının kapalı olması sebebiyle genel olarak düşük hacimli bir seyir izlerken, günü %0,19 değer kazancıyla 91.002,17 puandan tamamladı. Bugün yurtiçinde zayıf bir veri akışı olmasının yanı sıra yurtdışında ABD'de işsizlik başvuruları, birinci el konut satışları ve Tüketici güven endeksi verileri takip edilecek.

Döviz Piyasaları:

Avrupa piyasalarının kapalı olması sebebiyle dün dolar/TL'de sakin bir seyir izlendi. 5,30 seviyesinin altında dalgalanan kur dün %0,3 kadar geriledi. Yılın son günlerinde işlem hacimleri düşük seyrederken dolar/TL 5,29-5,30 dar bandındaki hareketine devam ediyor.

ABD büyümesinin yavaşlaması, ABD'de hükümetin geçici olarak kapatılması konusunda artan endişeler gibi sebeplerle bir süredir baskı altında olan dolar, ABD piyasalarındaki toparlanma ile kazanımlarını artırdı. Noel dönemi satışlarının bir önceki yıla göre %5,1 artış göstermesi ve ABD-Çin ticaret gerginliğinin yatıştığına yönelik sinyallerin ABD tahvil faizlerinde yukarı yönlü yarattığı etki dolardaki toparlanmayı destekledi. Dolar endeksi dün %0,5 yükselirken, bugün %0,2 kadar aşağıda bulunuyor.

Tahvil Piyasaları:

Yurtiçi tahvil bono piyasasında ise 10 yıllık gösterge tahvilin önceki güne göre 7 baz puan düşüş ile faizi dün spot kapanışta ortalama %16.67 seviyesindeydi. 2 yıllık tahvilin faizi yatay seyretti.

ABD ticaret ekibinin Çinli yetkililerle görüşmek üzere 7 Ocak haftasında Beijing'e gideceği yönündeki haberlerin yanı sıra Noel dönemi satışlarının 850 milyar USD'ye ulaşarak altı yılın en güçlü kazanımı elde etmiş olması, ABD tahvil getirilerini yukarı yönlü destekledi. ABD'nin 10 yıllık hazine tahvil getirileri 7 baz puan artışla %2,81'e yükseldi. ABD 2 yıllık tahvil getirilerinde ise 5 baz puan artış gerçekleşti.

Emtia Piyasaları:

Petrol fiyatları, küresel ekonomiye ilişkin iyimserliğin, hisse senedi piyasalarındaki toparlanmanın ve genel anlamda riskli varlıklara olan talepteki artışın etkisiyle sert yükseldi. Brent petrolün varil fiyatı %9' yakın artış gösterirken, ABD ham petrolünün varil fiyatı %10,5'un üzerinde değer kazandı.

Hisse piyasalarındaki yükseliş ve dolardaki kazanımlara paralel olarak altın fiyatlarında düşüş gerçekleşmesine rağmen, altın 6 ayın zirvesine doğru ilerliyor. Dün %0,31 değer kaybeden altının ons fiyatı bu sabah %0,13 yükselmiş görünüyor.

Hisse Senedi Piyasaları

	26 Aralık	% Değişim
BIST-100	91.002 ↑	0,19
BIST-Banka	117.682 ↑	0,64
BIST-Sanayi	104.691 ↑	0,05
MSCI (Türkiye)	1.246.438 ↑	0,17
MSCI (GOÜ)	950,2 ↓	-0,01
MSCI Dünya Borsaları	1.851 ↑	3,09
Nasdaq	6.554 ↑	5,84
Dow Jones	22.878 ↑	4,98
S&P 500	2.468 ↑	4,96
FTSE 100 (İngiltere)	6.686 →	0,00
Dax (Almanya)	10.634 →	0,00
Bovespa (Brezilya)	85.136 ↓	-0,65
Shanghai (Çin)*	2.497 ↓	-0,06
Nikkei (Tokyo)*	20.206 ↑	4,55
RTSI (Rusya)	1.053 ↑	0,43
Euro Stoxx 50	2.974 →	0,00
* TSİ 08:45 itibarıyla		
VIX endeksi	30,41	36,07

Döviz Piyasaları

	26 Aralık	% Değişim
USD/TRY	5,28 ↓	-0,29
EUR/TRY	6,00 ↓	-0,53
EUR/USD	1,14 ↓	-0,32
Sepet	5,63 ↓	-0,26
DXY	97,05 ↑	0,51

Türkiye Bono - Tahvil Piyasası

Vade % (bileşik)	26 Aralık	%Değişim
12.08.2020*	20,93 →	0,00
8.03.2028*	16,67 ↓	-0,42

Gösterge tahviller

Getiri %	26 Aralık	Önceki Gün
ALM 10Y	0,25	0,25
ALM 2Y	-0,61	-0,61
ABD 10Y	2,81	2,74
ABD 2Y	2,63	2,58

* Gösterge Tahviller

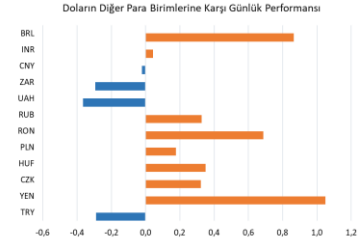
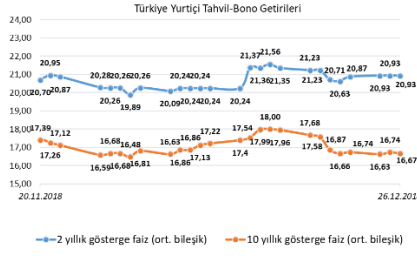
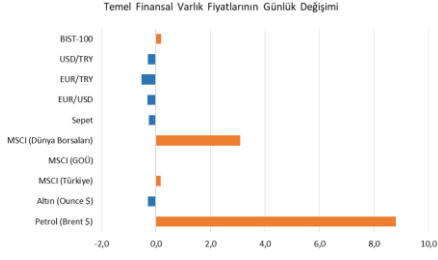
Emtia Piyasaları

	26 Aralık	% Değişim
Brent Petrol (USD/varil)	55,25 ↑	8,80
Altın (USD/ons)	1.266,3 ↓	-0,31
WTI	46,97 ↑	10,54

5 Yıllık CDS

	26 Aralık	Önceki Gün
Türkiye	352,0	351,6

Finansal Göstergeler:



Bankacılık Sektörü-Krediler:

	14 Aralık	7 Aralık	30 Kasım	23 Kasım	16 Kasım	9 Kasım	2 Kasım	26 Ekim	19 Ekim
Krediler (Milyon TL)	2.475.940	2.465.614	2.452.000	2.464.687	2.480.021	2.484.446	2.506.711	2.549.822	2.550.953
Haftalık Değişim	0,42%	0,56%	-0,51%	-0,62%	-0,18%	-0,89%	-1,69%	-0,04%	-2,68%

Haftalık Veri Takvimi:

24 Aralık Pazartesi	25 Aralık Salı	26 Aralık Çarşamba	27 Aralık Perşembe	28 Aralık Cuma
Almanya Borsası tüm gün kapalı olacak.	ABD ve Avrupa Borsaları tüm gün kapalı olacak.	Avrupa Borsaları tüm gün kapalı olacak.	ABD, haftalık işsizlik başvuruları	Almanya, Aralık TÜFE
ABD ve İngiltere Borsaları yarım gün açık olacak.		TCMB, Aralık KKO - reel kesim güv. end.	ABD, Kasım yeni konut satışları	ABD, Aralık Chicago PMI Endeksi
		BoJ, Kuroda'nın konuşması	ABD, Aralık tüketici güveni	ABD, Kasım askıdaki konut satışları

Makro Ekonomik Tahminler:

	2012	2013	2014	2015	2016	2017	2018T	2019T
GSYİH (TL milyar)	1.570	1.810	2.044	2.339	2.609	3.105	3.760	4.590
GSYİH (\$ milyar)	858	950	935	862	863	851	757	762
GSYİH Büyümesi (reel % yıllık)	4,8	8,5	5,2	6,1	3,2	7,4	3,0	1,0
TÜFE	6,2	7,4	8,2	8,8	8,5	11,9	25,0	15,8
İşsizlik (%)	9,2	9,7	9,9	10,3	11,0	10,9	11,0	11,5
Dış Ticaret Dengesi	-84,0	-99,8	-84,5	-63,3	-56,0	-76,7	-52,6	-48,5
İhracat (\$ milyar)	152,5	151,8	157,7	143,9	142,6	157,1	170,5	179,0
İthalat (\$ milyar)	235,0	251,6	242,2	207,2	198,6	233,8	223,1	227,6
Cari İşlemler Dengesi (\$ milyar)	-48,8	-65,0	-43,6	-32,2	-32,6	-47,1	-37,0	-23,0
Cari İşlemler Dengesi (GSYİH'ye oranı)	-5,7	-6,8	-4,7	-3,7	-3,8	-5,5	-4,9	-3,0
Konsolide Bütçe Dengesi (GSYİH'ye oranı)	-1,9	-1,0	-1,1	-1,0	-1,1	-1,5	-2,2	-2,8
Kons. Bütçe Faiz Dışı Dengesi (GSYİH'ye oranı)	1,2	1,7	1,3	1,3	1,0	0,3	-0,2	-0,5
Merkez Bankası Politika Faizi (%)	5,5	6,8	8,3	7,5	8,0	8,0	24,0	18,0
\$/TL (yılsonu)	1,78	2,13	2,32	2,92	3,53	3,79	5,80	6,30
€/TL (yılsonu)	2,35	2,94	2,82	3,17	3,71	4,55	6,67	7,50

AÇIKLAMA:

Burada yer alan yatırım bilgi, yorum ve tavsiyeleri yatırım danışmanlığı kapsamında değildir. Yatırım danışmanlığı hizmeti; aracı kurumlar, portföy yönetim şirketleri, mevduat kabul etmeyen bankalar ile müşteri arasında imzalanacak yatırım danışmanlığı sözleşmesi çerçevesinde sunulmaktadır. Burada yer alan yorum ve tavsiyeler, yorum ve tavsiyede bulunanların kişisel görüşlerine dayanmaktadır. Bu görüşler mali durumunuz ile risk ve getiri tercihlerinize uygun olmayabilir. Bu nedenle, sadece burada yer alan bilgilere dayanılarak yatırım kararı verilmesi beklentilerinize uygun sonuçlar doğurmayabilir.

Bu rapor, A&T Bank Ekonomik Araştırmalar tarafından sadece bilgi amaçlı olarak hazırlanmıştır. Sunulan bilgilerin yayım tarihi itibarıyla yanlış/yanıltıcı olmamasına özen gösterilmiş olmasına karşın, A&T Bank bilgilerin doğru ve tam olmasından sorumlu değildir. Bu raporda yer alan bilgiler herhangi bir uyarı yapılmadan değişebilir. A&T Bank ve kurum çalışanları bu raporda sunulan bilgilerin kullanılmasından kaynaklanabilecek herhangi bir doğrudan ve dolaylı zarardan ötürü hiçbir şekilde sorumluluk kabul etmemektedir. Telif hakkı saklıdır, herhangi bir amaçla A&T Bank'ın izni olmadan raporun tamamı veya bir kısmı başka bir yerde yeniden yayımlanamaz, dağıtımı yapılamaz. Tüm hakkı saklıdır.

A&T BANK Ekonomik Araştırmalar Departmanı

Laden Bulut

T: +90 212 225 05 00 /1196

lbulut@atbank.com.tr

erd@atbank.com.tr