

Hisse Senedi Piyasaları:

Dünya genelinde, Noel tatili sebebiyle borsaların kapalı olmasından dolayı, işlem hacimlerinde daralma görülüyor. Öte yandan yılbaşı öncesi, risk algısındaki bozulmanın da etkisiyle pozisyon alma isteğinde zayıflama bekleniyor. ABD piyasalarında, ABD Hazine Bakanı'nın Finans Piyasaları Çalışma Grubu'nun Wall Street yatırımcıları tarafından görüşmeye çağırılması ve hali hazırdaki siyasi istikrarsızlığa ilişkin endişelerle kayıplarını artırdı. ABD borsaları genelinde %2'den fazla düşüş görülürken, S&P 500 endeksi bu ay şimdiye kadar yaklaşık %15 geriledi. Japonya'nın Nikkei endeksi ABD borsalarındaki sert satışların etkisiyle %4,7'nin üzerinde değer kaybederek 20 ayın dip seviyesine geriledi.

BIST-100 küresel piyasalardaki aşağı yönlü sert seyrin etkisiyle endeksi günü %0,36 değer kaybederek 91.526,90 puandan tamamladı. Bugün zayıf bir veri akışı hakim ve Asya, Avrupa ve Kuzey Amerika'da birçok piyasada işlem gerçekleşmeyecek.

Döviz Piyasaları:

Noel tatili sebebiyle bazı piyasaların erken kapanması, Japonya'daki piyasa tatili dolayısıyla işlem hacimlerinde daralma gerçekleşirken, Türkiye piyasalarında da yeni yıl önce işlem hacimlerinin gerilediğini görüyoruz. Gün 5,30 seviyelerinden başlayan Dolar/TL dün sakin bir seyrinde kalarak anlamlı bir değişim göstermedi. Günü 5,29 seviyelerinde tamamlayan kur bu sabah 5,3150'a doğru yükselişe geçiyor.

ABD Başkanı Donald Trump'ın Fed'i ABD ekonomisi için tek sorun olarak göstermesi, öte yandan ABD hükümetinin bütçe finansman tasarısının onaylanmaması doğrultusunda geçici olarak kapatılabileceği endişeleri, doların yen karşısında 4 ayın en düşük seviyesine gerilmesine sebep oldu. Dolar yen karşısında dün %0,7 kadar değer kaybederken, dolar endeksi %0,42 kadar geriledi.

Tahvil Piyasaları:

Geçtiğimiz hafta genel itibarıyla aşağı yönlü hareket eden yurtiçi tahvil faizleri, dün kısmen sakin bir seyrin izledi. 10 yıllık tahvilin getirisi 11 baz puan kadar düşüş gösterirken, 2 yıllık tahvilin faizi 6 baz puan kadar yukarı yönde hareket etti.

ABD Hazine tahvil faizleri tarafında sert düşüş devam ederken, 10 yıllık ABD tahvilinin getirisi dün 6 baz puan, 2 yıllık tahvilin faizi ise 3 baz puan geriledi.

Emtia Piyasaları:

Petrol fiyatlarında ki sert düşüş trendi devam ederken, dün Brent petrolünün varil fiyatı %6, ABD ham petrolünün varil fiyatı ise %6,3'ün üzerinde geriledi. Altın fiyatlarında riskten kaçışın artması diğer yandan doların güvenli liman varlıklar karşısında değer kaybetmesine paralel olarak dün %1 kadar yükselişi gerçekleşti.

Hisse Senedi Piyasaları		
	24 Aralık	% Değişim
BIST-100	91.527 ↓	-0,36
BIST-Banka	117.475 ↓	-0,51
BIST-Sanayi	105.530 ↓	-0,79
MSCI (Türkiye)	1.253.687 ↓	-0,34
MSCI (GÜ)	952,8 ↓	-0,47
MSCI Dünya Borsaları	1.803 ↓	-1,74
Nasdaq	6.193 ↓	-2,21
Dow Jones	21.792 ↓	-2,91
S&P 500	2.351 ↓	-2,71
FTSE 100 (İngiltere)	6.686 ↓	-0,52
Dax (Almanya)	10.634 →	0,00
Bovespa (Brezilya)	85.697 →	0,00
Shanghai (Çin)*	2.481 ↓	-1,81
Nikkei (Tokyo)*	19.213 ↓	-4,73
RTSI (Rusya)	1.070 ↓	-0,66
Euro Stoxx 50	2.974 ↓	-0,89

* TSI 09:05 itibarıyla

VIX endeksi	36,07	30,11
-------------	-------	-------

Döviz Piyasaları		
	24 Aralık	% Değişim
USD/TRY	5,29 ↓	-0,54
EUR/TRY	6,04 ↓	-0,09
EUR/USD	1,14 ↑	0,34
Sepet	5,66 ↓	-0,39
DX	96,55 ↓	-0,42

Türkiye Bono - Tahvil Piyasası		
Vade % (bileşik)	24 Aralık	%Değişim
12.08.2020*	20,93 ↑	0,29
8.03.2028*	16,63 ↓	-0,66

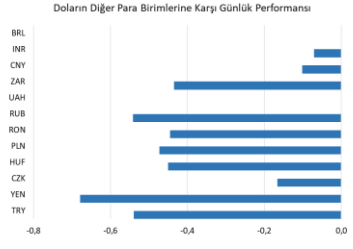
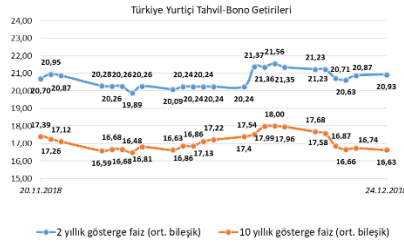
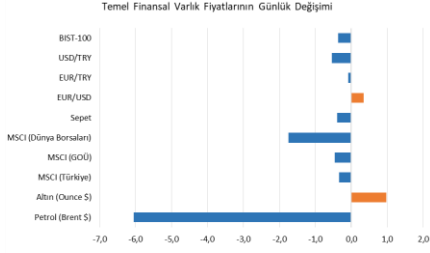
Gösterge tahviller		
Getiri %	24 Aralık	Önceki Gün
ALM 10Y	0,25	0,24
ALM 2Y	-0,60	-0,61
ABD 10Y	2,75	2,81
ABD 2Y	2,63	2,69

* Gösterge Tahviller

Emtia Piyasaları		
	24 Aralık	% Değişim
Brent Petrol (USD/varil)	50,47 ↓	-6,05
Altın (USD/ons)	1.269,2 ↑	0,98
WTI	42,53 ↓	-6,38

5 Yıllık CDS		
	24 Aralık	Önceki Gün
Türkiye	350,7	351,6

Finansal Göstergeler:



Bankacılık Sektörü-Krediler:

	14 Aralık	7 Aralık	30 Kasım	23 Kasım	16 Kasım	9 Kasım	2 Kasım	26 Ekim	19 Ekim
Krediler (Milyon TL)	2.475.940	2.465.614	2.452.000	2.464.687	2.480.021	2.484.446	2.506.711	2.549.822	2.550.953
Haftalık Değişim	0,42%	0,56%	-0,51%	-0,62%	-0,18%	-0,89%	-1,69%	-0,04%	-2,68%

Haftalık Veri Takvimi:

24 Aralık Pazartesi	25 Aralık Salı	26 Aralık Çarşamba	27 Aralık Perşembe	28 Aralık Cuma
Almanya Borsası tüm gün kapalı olacak. ABD ve İngiltere Borsaları yarım gün açık olacak.	ABD ve Avrupa Borsaları tüm gün kapalı olacak.	Avrupa Borsaları tüm gün kapalı olacak. TCMB, Aralık KKO - reel kesim güv. end. Boj, Kuroda'nın konuşması	ABD, haftalık işsizlik başvuruları ABD, Kasım yeni konut satışları ABD, Aralık tüketici güveni	Almanya, Aralık TÜFE ABD, Aralık Chicago PMI Endeksi ABD, Kasım askıda ki konut satışları

Makro Ekonomik Tahminler:

	2012	2013	2014	2015	2016	2017	2018T	2019T
GSYİH (TL milyar)	1.570	1.810	2.044	2.339	2.609	3.105	3.760	4.590
GSYİH (\$ milyar)	858	950	935	862	863	851	757	762
GSYİH Büyümesi (reel % yıllık)	4,8	8,5	5,2	6,1	3,2	7,4	3,0	1,0
TÜFE	6,2	7,4	8,2	8,8	8,5	11,9	25,0	15,8
İşsizlik (%)	9,2	9,7	9,9	10,3	11,0	10,9	11,0	11,5
Dış Ticaret Dengesi	-84,0	-99,8	-84,5	-63,3	-56,0	-76,7	-52,6	-48,5
İhracat (\$ milyar)	152,5	151,8	157,7	143,9	142,6	157,1	170,5	179,0
İthalat (\$ milyar)	235,0	251,6	242,2	207,2	198,6	233,8	223,1	227,6
Cari İşlemler Dengesi (\$ milyar)	-48,8	-65,0	-43,6	-32,2	-32,6	-47,1	-37,0	-23,0
Cari İşlemler Dengesi (GSYİH'ye oranı)	-5,7	-6,8	-4,7	-3,7	-3,8	-5,5	-4,9	-3,0
Konsolide Bütçe Dengesi (GSYİH'ye oranı)	-1,9	-1,0	-1,1	-1,0	-1,1	-1,5	-2,2	-2,8
Kons. Bütçe Faiz Dışı Dengesi (GSYİH'ye oranı)	1,2	1,7	1,3	1,3	1,0	0,3	-0,2	-0,5
Merkez Bankası Politika Faizi (%)	5,5	6,8	8,3	7,5	8,0	8,0	24,0	18,0
\$/TL (yıllonu)	1,78	2,13	2,32	2,92	3,53	3,79	5,80	6,30
€/TL (yıllonu)	2,35	2,94	2,82	3,17	3,71	4,55	6,67	7,50

AÇIKLAMA:

Burada yer alan yatırım bilgi, yorum ve tavsiyeleri yatırım danışmanlığı kapsamında değildir. Yatırım danışmanlığı hizmeti; aracı kurumlar, portföy yönetim şirketleri, mevduat kabul etmeyen bankalar ile müşteri arasında imzalanacak yatırım danışmanlığı sözleşmesi çerçevesinde sunulmaktadır. Burada yer alan yorum ve tavsiyeler, yorum ve tavsiyede bulunanların kişisel görüşlerine dayanmaktadır. Bu görüşler mali durumunuz ile risk ve getiri tercihlerinize uygun olmayabilir. Bu nedenle, sadece burada yer alan bilgilere dayanılarak yatırım kararı verilmesi beklentilerinize uygun sonuçlar doğurmayabilir.

Bu rapor, A&T Bank Ekonomik Araştırmalar tarafından sadece bilgi amaçlı olarak hazırlanmıştır. Sunulan bilgilerin yayım tarihi itibarıyla yanlış/yanıltıcı olmamasına özen gösterilmiş olmasına karşın, A&T Bank bilgilerin doğru ve tam olmasından sorumlu değildir. Bu raporda yer alan bilgiler herhangi bir uyarı yapılmadan değişebilir. A&T Bank ve kurum çalışanları bu raporda sunulan bilgilerin kullanılmasından kaynaklanabilecek herhangi bir doğrudan ve dolaylı zarardan ötürü hiçbir şekilde sorumluluk kabul etmemektedir. Telif hakkı saklıdır, herhangi bir amaçla A&T Bank'ın izni olmadan raporun tamamı veya bir kısmı başka bir yerde yeniden yayımlanamaz, dağıtımı yapılamaz. Tüm hakkı saklıdır.

A&T BANK Ekonomik Araştırmalar Departmanı

Laden Bulut

T: +90 212 225 05 00 /1196

lbulut@atbank.com.tr

erd@atbank.com.tr