



ARAP TÜRK BANKASI A.Ş.

YÖNETİM KURULU

1 OCAK – 30 HAZİRAN 2014

KONSOLİDE OLMAYAN

ARA DÖNEM FAALİYET RAPORU

Raporun Ait Olduğu Dönem	: 30 Haziran 2014
Bankanın Ticaret Unvanı	: Arap Türk Bankası Anonim Şirketi
Genel Müdürlük Adresi	: Valikonağı Cad. No:10 34267 Nişantaşı / İstanbul
Genel Müdürlük Telefonu	: (0212) 225 05 00
Genel Müdürlük Faks Numarası	: (0212) 225 05 26
İnternet Sitesi Adresi	: www.atbank.com.tr
E-posta Adresi	: corp@atbank.com.tr

I. GENEL BİLGİLER

Arap Türk Bankası A.Ş. Hakkında Özet Bilgi

Arap Türk Bankası A.Ş. 11 Ağustos 1975 tarihinde Libya'nın Trablusgarp şehrinde imzalanan "Türkiye ile Libya Arasında Kurulacak Banka Anlaşması" hükümleri çerçevesinde, iki ülke arasındaki ticareti geliştirmek amacıyla 1977 yılında kurulmuş bir ortak girişim bankasıdır.

Arap Türk Bankası A.Ş. kurulduğu günden bu yana, Kuzey Afrika ve Ortadoğu bölgelerine yapılan ihracatın finansmanı, bu bölgelerde üstlenmiş olduğu proje finansmanları, yurtdışından temin etmiş olduğu fonlar, gerçekleştirmiş olduğu hazine işlemleri, kullandırmış olduğu krediler ve iştiraki olan A&T Finansal Kiralama A.Ş. kanalıyla reel sektörün desteklenmesi yolları ile ülkemiz sanayi ve ticaretinin gelişmesinde çeşitli roller üstlenmekte ve önemli katkılarda bulunmaktadır.

30 Haziran 2014 itibarıyla Banka'nın, 283 çalışanı ve beş ilde yedi şubesi bulunmaktadır.

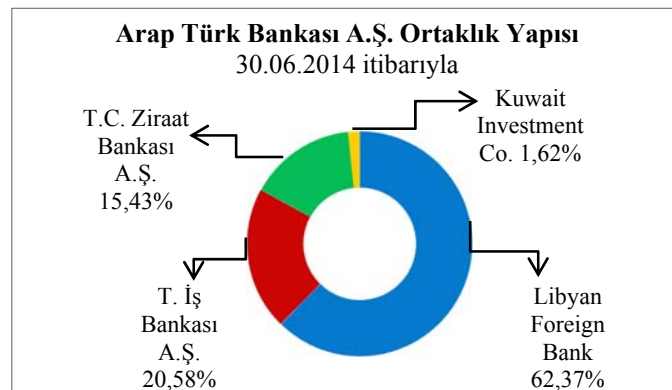
- İstanbul Merkez Şube
- İstanbul Kozyatağı
- İstanbul Güneşli
- Ankara
- Kayseri
- Konya
- Gaziantep

Sermaye ve Ortaklık Yapısı

28.03.2014 tarihinde yapılan 2013 yılına ait Olağan Genel Kurul Toplantısında alınan karar ile Banka'nın ödenmiş sermayesi tamamı iç kaynaklardan olmak üzere 200 Milyon TL artırılarak 240 Milyon TL'den 440 Milyon TL'ye çıkartılmıştır.

30.06.2014 tarihi itibarıyla Banka'nın sermaye ve ortaklık yapısı şu şekildedir:

Hissedarlar	Ödenmiş Sermaye (Bin TL)	
	Eski	Yeni
Libyan Foreign Bank	149.686.618	274.425.466
Türkiye İş Bankası A.Ş.	49.382.069	90.533.793
T.C. Ziraat Bankası A.Ş.	37.036.554	67.900.350
Kuwait Investment Company	3.894.756	7.140.385
Emek İnşaat ve İşletme A.Ş.*	3	6
	240.000.000	440.000.000



* Emek İnşaat ve İşletme A.Ş. ödenmiş sermaye içerisinde %0,000014 paya sahiptir.

Yönetim Kurulu Başkanı ve Üyeleri

İsmi	Görevi
Osman Arslan	Yönetim Kurulu Başkanı
Ben Issa A. Hudaah	Yönetim Kurulu Başkan Vekili
Sadek K.S. AbuHallala	Yönetim Kurulu Üyesi ve Genel Müdür
Abdurauf İbrahim Shneba	Yönetim Kurulu Üyesi ve Denetim Komitesi Başkanı
Hüseyin Emre Yılmaz	Yönetim Kurulu Üyesi ve Denetim Komitesi Üyesi
Ömer Muzaffer Baktır	Yönetim Kurulu Üyesi ve Denetim Komitesi Üyesi
Abdulfatah A. Enaami	Yönetim Kurulu Üyesi
Abdulhakim A. E. Khamag	Yönetim Kurulu Üyesi
Bahattin Özarslantürk	Yönetim Kurulu Üyesi

Üst Yönetim

İsmi	Görevi ve Sorumluluk Alanı
Sadek K.S. Abuhallala	Genel Müdür ve Yönetim Kurulu Üyesi
Salih Hatipoğlu*	Genel Müdür Yardımcısı (Finansal Yönetim ve Planlama Bölümü) <ol style="list-style-type: none">1. Finansal Yönetim Departmanı2. Raporlama Departmanı3. Planlama ve Kurumsal Performans Departmanı
Özgür Erker	Genel Müdür Yardımcısı (Hazine ve Finansal Kurumlar Bölümü) <ol style="list-style-type: none">1. Hazine Departmanı2. Finansal Kurumlar Departmanı3. Ekonomik Araştırmalar Departmanı
Abdulmonam Geat Ali Tbigha	Genel Müdür Yardımcısı (Krediler Bölümü) <ol style="list-style-type: none">1. Kurumsal ve Ticari Krediler Tahsis Departmanı2. Kurumsal ve Ticari Krediler İzleme ve Takip Departmanı3. İstihbarat ve Mali Analiz Departmanı
Abdussalam Elfituri B.Abushagur	Genel Müdür Yardımcısı (Bilgi Teknolojileri ve Operasyonlar Bölümü) <ol style="list-style-type: none">1. BT Sistem Analiz ve Geliştirme Departmanı2. BT Sistem ve Ağ Yönetimi Departmanı3. BT Projeler Yönetimi Departmanı4. Dış Ticaret Operasyonları Departmanı5. Kredi ve Şube Destek Operasyonları Departmanı6. Arka Ofis Operasyonları Departmanı
Gönül Çulha Özsoy	Direktör (İç Sistemler Bölümü) <ol style="list-style-type: none">1. Teftiş Kurulu Başkanlığı2. Risk Yönetimi Departmanı3. İç Kontrol Departmanı
Kudret Menteşoğlu	Direktör (Satış ve Pazarlama Bölümü) <ol style="list-style-type: none">1. Pazarlama ve Ürün Geliştirme Departmanı2. Satış ve Şube Performans Departmanı

*Bünyesinde İnsan Kaynakları Yönetimi Departmanı, İletişim Departmanı, İdari Hizmetler Departmanı ve Organizasyon ve Süreç Yönetimi Departmanı'nu barındıran İş Destek Bölümü'ne Sn. Salih Hatipoğlu vekalet etmektedir.

Not: Uyum Departmanı Denetim Komitesi'ne, Hukuk ve Mevzuat Hizmetleri Departmanı doğrudan Genel Müdür'e bağlı olarak faaliyetlerini sürdürmektedir.

II. YÖNETİM KURULU BAŞKANI'NIN VE GENEL MÜDÜR'ÜN DÖNEME İLİŞKİN DEĞERLENDİRMESİ

Küresel ekonomik faaliyetteki toparlanma eğilimi gelişmiş ekonomiler kaynaklı olarak devam etmektedir. ABD'deki olumlu ekonomik görünüm ve Avro Bölgesi ekonomisinde yaşanan canlanma dış talep kanalıyla gelişmekte olan ülkelerde büyümeyi olumlu etkilemektedir. Ancak, iktisadi faaliyetteki toparlanmayla birlikte ABD Merkez Bankası'nın para politikasında yaşanan normalleşme süreci Türkiye'nin de aralarında bulunduğu gelişmekte olan ülkelere yönelik sermaye akımlarını olumsuz etkilemekte ve dış finansman risklerini artırmaktadır. Buna bağlı olarak, bu ülkelerde sektörlerin kur ve faiz şoklarına dayanıklılığı finansal istikrar açısından önem kazanmaktadır.

Türkiye ekonomisine bakıldığında, 2013 yılsonunda ve 2014 yılının ilk çeyreğinde döviz kurlarında ve TL faiz oranlarında yaşanan yükselişler yılın ikinci çeyreğinde gerileme eğilimine girmiştir. Ocak 2014 döneminde %10 seviyesine çıkan TCMB politika faiz oranı Haziran sonu itibarıyla %8,75'e, 2,2795 seviyesine çıkan USD/TL paritesi de 2,1234 seviyesine gerilemiştir.

2013 yılında sabit fiyatlarla %4 oranında büyüyen Türkiye ekonomisi 2014 yılının ilk çeyreğinde %4,3 ile beklentiler paralelinde bir büyüme kaydetmiştir. Bunun yanı sıra, dış ticaret açığındaki gerilemeye bağlı olarak cari işlemler açığı, 2014 yılının ilk beş aylık döneminde bir önceki yılın aynı dönemine göre %38,5 oranında azalarak 19.839 milyon ABD dolarına gerilemiştir. Öte yandan, enflasyondaki yükseliş devam etmiş, 2013 yılsonu itibarıyla %7,40 olan Tüketici Fiyatları Endeksi'ndeki yıllık artış, 2014 yılı Haziran ayı sonunda %9,16 olarak gerçekleşmiştir.

Bankacılık sektörü aktif büyüklüğü Mayıs 2014 dönemi itibarıyla, yılsonuna kıyasla %3,6 oranında artarak 1.794,8 milyar TL seviyesine ulaşmıştır. Bu dönemde sektör tarafından kullanılan kredilerin hacmi %4,3 oranında artarak 1.092,8 milyar TL'ye çıkmıştır. Benzer şekilde, toplam mevduatlar %0,8 oranında artarak 953,4 milyar TL olarak gerçekleşmiştir. Diğer yandan, sektörün karlılığında yaşanan düşüş ise devam etmektedir. Yılın ilk beş ayındaki net dönem karı bir önceki yılın aynı dönemine karşılaştırıldığında %11,5 oranında azalarak 10.105 milyon TL'ye gerilemiş, 2013 yılsonunda sırasıyla %1,6 ve %14,2 olan aktif karlılığı ve özkaynak karlılığı rasyoları, Mayıs 2014 dönemi sonunda %1,4 ve %13,0 olarak gerçekleşmiştir.

A&T Bank, 2014 yılının geride bıraktığımız ilk yarısında sürdürülebilir sağlıklı karlı büyüme hedefi doğrultusunda faaliyetlerine devam etmiştir. Finansal açıdan değerlendirildiğinde, Bankamızın aktif büyüklüğü 2013 yılsonuna göre %4,3 oranında artarak 3,5 milyar TL'ye ulaşmıştır. Geçen yılın aynı döneminde 23,4 milyon TL olan net dönem karı ise %89,6 gibi çarpıcı bir oranda artarak 44,5 milyon TL düzeyine yükselirken, özkaynak karlılığı da %16,2 seviyesine ulaşmıştır.

2014 yılının ikinci çeyreğinde Fitch Ratings tarafından yürütülen derecelendirme çalışmaları neticesinde Bankamızın kısa vadeli TL ve YP notu "B", uzun vadeli TL ve YP notu ise "BB-" olarak tanımlanmıştır.

Yine yılın ilk yarısında tamamlanarak uygulanmaya hazır hale getirilen İnternet Bankacılığı projesi ile de alternatif dağıtım kanalları üzerinden yeni hizmet ve satış fırsatları yaratılması konusunda önemli bir adım atılmıştır.

Bankamız önümüzdeki dönemde de yeni ürün ve hizmetlerin geliştirilmesine, yeni dağıtım kanallarının devreye alınmasına, teknolojik yapının güçlendirilmesine ve operasyonel verimliliğin artırılmasına yönelik çalışmalarına ve yaratacağı katma değer ile ülke ekonomisine destek sağlamaya devam edecektir.

Saygılarımızla,

Sadek K.S. ABUHALLALA
Genel Müdür

Osman ARSLAN
Yönetim Kurulu Başkanı

III. TÜRKİYE EKONOMİSİ VE BANKACILIK SEKTÖRÜNE GENEL BİR BAKIŞ

2014 yılının ilk yarısındaki önemli ekonomik gelişmelere ilişkin değerlendirmeler aşağıda özetlenmiştir:

- **Büyüme rakamlarına** göre, Türkiye Ekonomisi 2014 yılının ilk çeyreğinde sabit fiyatlarla %4,3 oranında büyümüştür. Ekonomideki büyüme yıllık bazda ise %4,0 olarak gerçekleşmiştir.
- Dış ticaret verilerine göre, 2014 yılı Ocak–Haziran döneminde; **ihracat** 2013 yılının aynı dönemine göre %6,7 artarak 80.173 milyon ABD doları, **ithalat** ise %4,8 azalarak 119.749 milyon ABD doları olarak gerçekleşmiştir. 2013 yılının ilk altı ayı sonunda %59,7 olan **ihracatın ithalatı karşılama oranı**, 2014 yılının aynı döneminde %67'ye yükselmiştir.
- Cari işlemler açığı, 2014 yılının ilk beş aylık döneminde bir önceki yılın aynı dönemine göre %38,5 oranında azalarak 19.839 milyon ABD dolarına gerilemiştir. Bu gelişmede **dış ticaret açığının** %32,4 oranında azalarak 22.710 milyon ABD dolarına gerilemesi etkili olmuştur.
- **Sanayi Üretim Endeksi**, 2014 yılının Mayıs ayında bir önceki yılın aynı ayına göre %3,3 artmıştır.
- 2014 yılının Ocak-Mayıs döneminde **merkezi yönetim bütçesi** toplam 2,7 milyar TL açık vermiştir. Aynı dönemde **faiz dışı bütçe fazlası** ise 22,1 milyar TL olarak gerçekleşmiştir.
- 2014 yılı Haziran ayı sonunda, enflasyon **Tüketici Fiyatları Endeksi**'ne göre aylık ve yıllık bazda sırasıyla %0,31 ve %9,16 olarak gerçekleşmiştir. **Üretici Fiyatları Endeksi**'nde ise aylık ve yıllık değişimler sırasıyla %0,06 ve %9,75 olarak gerçekleşmiştir.
- Bankacılık cephesinde, 2014 Mayıs dönemi itibarıyla **aktif büyüklüğü** 2013 sonundaki 1.732,4 milyar TL seviyesinden %3,6'lık bir artış ile 1.794,8 milyar TL seviyesine çıkmıştır. Sektör tarafından kullanılan **kredilerin** hacmi bu dönemde %4,3 oranında artış ile 1.047,4 milyar TL'den 1.092,8 milyar TL'ye çıkarken, **takipteki alacaklar (brüt) / toplam nakdi krediler** oranı %2,83'tür. Bankaların temel fonlama kaynağı olan **mevduat** hacmi ise yılsonuna göre %0,8 oranında (945,8 milyar TL'den 953,4 milyar TL'ye) yükselmiştir. **Sermaye yeterliliği standart rasyosu** %16,3 olan sektörün, **net dönem karı** geçen yılın aynı dönemine göre toplam faiz dışı giderlerdeki artışa bağlı olarak %11,5 oranında azalarak 11.414 milyon TL'den 10.105 milyon TL düzeyine gerilemiştir.

IV. DÖNEME İLİŞKİN BANKA ÖZET FİNANSAL VERİLERİ

AKTİF KALEMLER (Bin TL) (1)	2013/12	2014/03	2014/06
Nakit Değerler (2)	394.379	396.063	343.567
Bankalardan Alacaklar	1.097.807	1.513.094	1.367.802
Para Piyasalarından Alacaklar	31.907	2.001	0
Menkul Değerler Cüzdamı (Net) (3)	275.035	271.812	250.873
Krediler ve Alacaklar (4)	1.447.771	1.497.403	1.421.342
Bağlı Ortaklıklar (Net)	60.895	65.214	65.214
Duran Varlıklar	23.455	24.612	24.104
Diğer (5)	20.431	28.677	24.073
Toplam Aktifler	3.351.680	3.798.876	3.496.975

PASİF KALEMLER (Bin TL) (1)	2013/12	2014/03	2014/06
Mevduat	2.686.759	3.244.185	2.922.757
Alınan Krediler	111.838	3.695	4.864
Para Piyasasına Borçlar	36.508	0	0
Diğer (6)	54.598	67.604	63.980
Özkaynaklar	461.977	483.392	505.374
Toplam Pasifler	3.351.680	3.798.876	3.496.975

BİLANÇO DIŞI YÜKÜMLÜLÜKLER (Bin TL)	2013/12	2014/03	2014/06
Garanti ve Kefaletler	2.381.475	2.321.289	2.388.261
Taahhütler	5.637	12.975	97.773
Türev Finansal Araçlar	0	0	45.132
Toplam Bilanço Dışı Yükümlülükler	2.387.112	2.334.264	2.531.166

GELİR VE GİDER KALEMLERİ (Bin TL)	2013/06	2014/06
Faiz Gelirleri	46.168	72.649
Faiz Giderleri (-)	10.669	15.205
Net Faiz Geliri	35.499	57.444
Net Ücret ve Komisyon Gelirleri	17.393	23.094
Temettü Gelirleri	4.829	4.371
Net Ticari Kar / Zarar	-1.665	950
Diğer Faaliyet Gelirleri	5.973	2.262
Faaliyet Gelirleri Toplamı	62.029	88.121
Kredi ve Diğer Alacaklar Değer Düşüş Karşılığı (-)	7.014	2.396
Diğer Faaliyet Giderleri (-)	26.386	30.745
Vergi Öncesi Kar / Zarar	28.629	54.980
Vergi Karşılığı (+/-)	5.163	10.479
Net Dönem Karı / Zararı	23.466	44.501

(1) Faiz ile ilişkili bütün kalemlere reeskontlar ilave edilmiştir.

(2) Kasa, Efektif Deposu, Satın Alınan Çekler, Merkez Bankası ve Zorunlu Karşılık hesaplarını içermektedir.

(3) Gerçeğe Uygun Değer Farkı Kar Zarara Yansıtılan Menkul Değerler (Net), Vadeye Kadar Elde Tutulacak Menkul Değerler (Net) ve Satılmaya Hazır Menkul Değerler (Net) hesaplarını içermektedir.

(4) Krediler ve Alacaklar kalemine net takipteki krediler ilave edilmiştir.

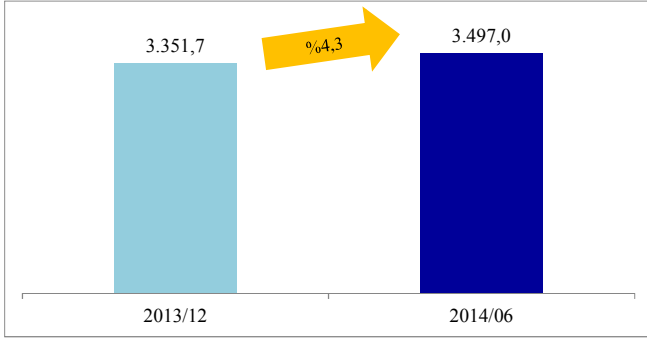
(5) Vergi Varlığı, Satış Amaçlı Elde Tutulan Sabit Kıymetler ve Diğer Aktifler kalemlerini içermektedir.

(6) Alım Satım Amaçlı Türev Yükümlülükler, Muhtelif Borçlar, Diğer Yabancı Kaynaklar, Karşılıklar, Finansal Kiralama Borçları ve Vergi Yükümlülüğü kalemlerini içermektedir.

V. BANKA'NIN FİNANSAL DURUMU VE PERFORMANSINA İLİŞKİN DEĞERLENDİRME

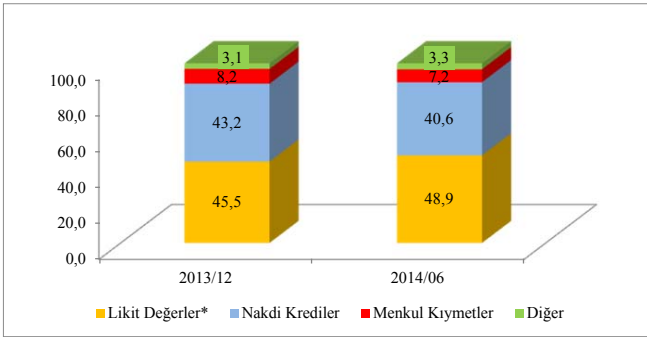
AKTİF YAPISI

Toplam Aktif (milyon TL)



2014 yılının ilk yarısında Banka'nın **aktif büyüklüğü** 2013 yılsonu ile karşılaştırıldığında %4,3 oranında artarak 3.351.680 bin TL'den 3.496.975 bin TL'ye yükselmiştir. İncelenen dönemde, bankalara plasmanlarda yaşanan artış, aktif toplamındaki artışın temel sebebinin teşkil etmiştir. Söz konusu dönemde TL aktifler ve YP aktifler sırasıyla %3,4 ve %4,6 oranlarında artmıştır.

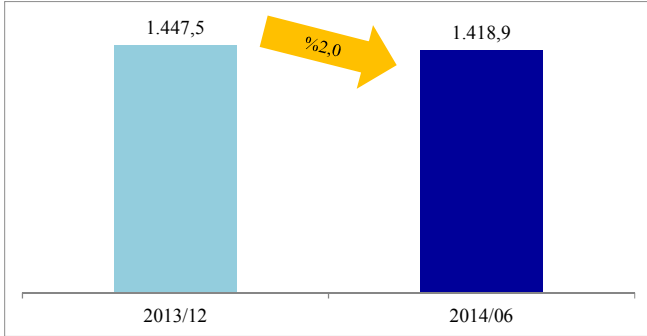
Aktif Kompozisyonu (%)



Toplam aktifler içerisinde likit aktiflerin payı 3,4 puan artarak %48,9 seviyesinde gerçekleşmiştir. Diğer yandan, nakdi krediler ile menkul değerler portföyünün payları sırasıyla %40,6 ve %7,2 seviyelerine gerilemiştir.

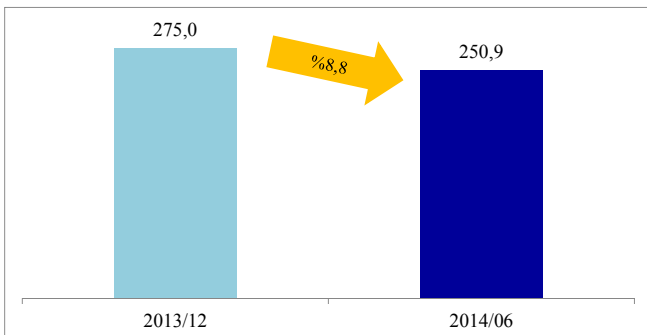
*Likit değerler; nakit değerler & merkez bankası, bankalar ve para piyasalarından alacakları içermektedir.

Nakdi Krediler (milyon TL)



Nakdi krediler, 2013 yılsonuna göre 28.584 bin TL (%2,0) azalarak Haziran 2014 dönemi itibarıyla 1.418.898 bin TL seviyesine gerilemiştir. Diğer taraftan, **takipteki brüt kredilerin** toplam kredilere oranı sektörün (%2,83) oldukça altında %0,81 olarak gerçekleşmiştir. **Net takipteki kredilerin** toplam kredilere oranı ise %0,17'dir.

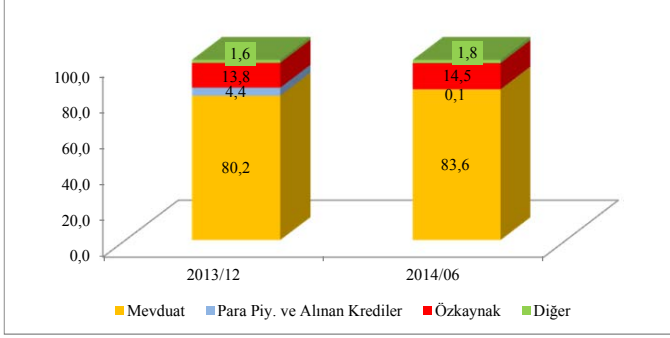
Menkul Değerler (milyon TL)



Menkul değerler portföyü, 2014 yılının ilk yarısında %8,8 oranında azalarak 250.873 bin TL düzeyine gerilemiştir. İncelenen dönemde gerçeğe uygun değer farkı kar/zarara yansıtılan menkul değerlerde (alım satım portföyü) 17.684 bin TL (%20,9) artış, vadeye kadar elde tutulacak menkul değerler portföyünde (yatırım portföyü) ise 41.843 bin TL (%22,1) azalış meydana gelmiştir.

PASİF YAPISI

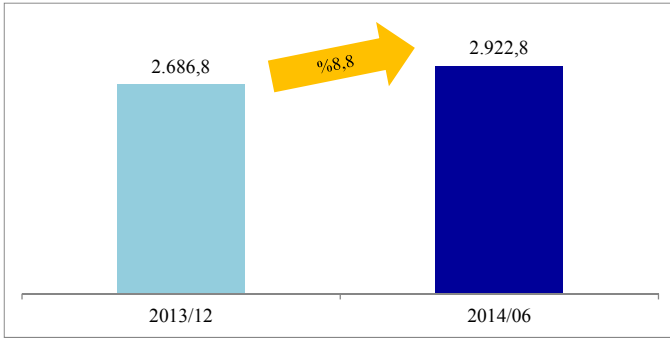
Pasif Kompozisyonu (%)



Toplam yükümlülükler içindeki payı 3,4 puan artarak %83,6 seviyesine çıkan mevduat, Banka'nın en önemli yabancı kaynağıdır. İncelenen dönemde, alınan krediler ve para piyasalarına borçların toplam yükümlülükler içindeki payı %0,1 olarak gerçekleşmiş, özkaynakların payı ise %14,5'e yükselmiştir.

Toplam Mevduat

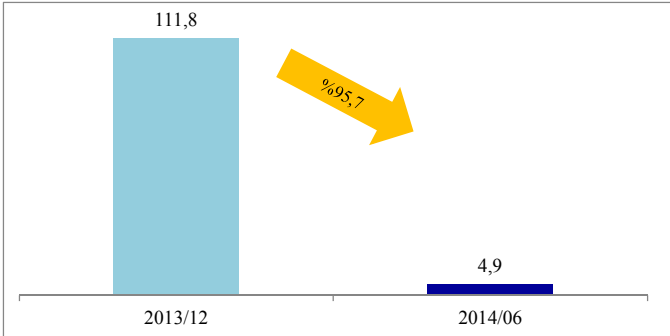
(milyon TL)



Mevduat toplamı 2013 yılsonuna göre 235.998 bin TL (%8,8) artarak Haziran 2014 dönemi itibarıyla 2.922.757 bin TL'ye yükselmiştir. İncelenen dönemde, müşteri mevduatlarında 70.778 bin TL (%18,5), bankalar mevduatında ise 165.220 bin TL (%7,2) artış meydana gelmiştir. Diğer bir açıdan, vadesiz mevduatlar 29.272 bin TL (%4,6), vadeli mevduatlar ise 206.726 bin TL (%10,1) artmıştır.

Alınan Krediler

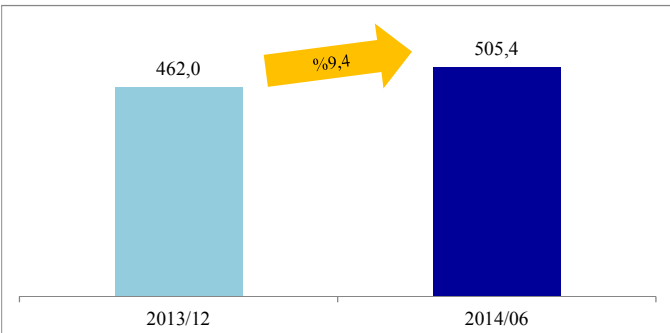
(milyon TL)



2013 yılsonuna göre %95,7 oranında azalan **alınan krediler** 4.864 bin TL olarak gerçekleşmiştir.

Özkaynak

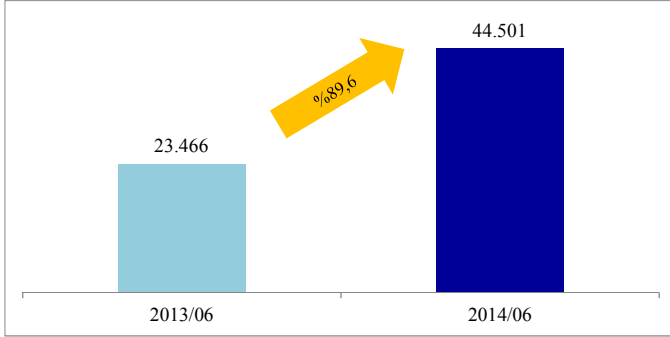
(milyon TL)



Özkaynaklar, 2014 yılının ilk yarısında %9,4 oranında artarak 505.374 bin TL olarak gerçekleşmiştir. Özkaynakların toplam yükümlülükler içindeki payı %14,5'dir.

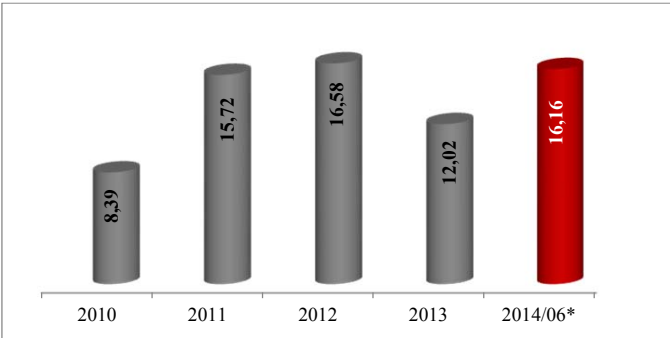
KARLILIK YAPISI

Net Kar (bin TL)

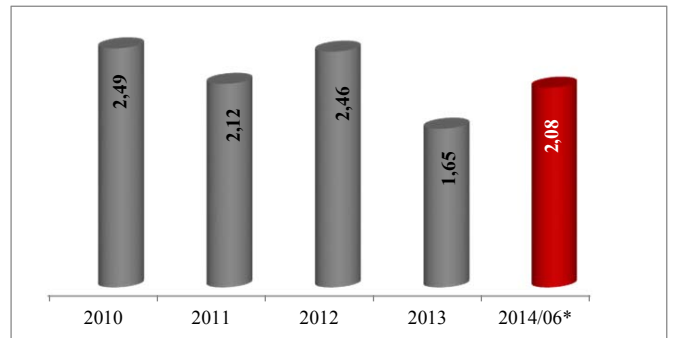


A&T Bank'ın **net dönem karı**, önceki yılın aynı dönemine göre temelde artan net faiz gelirleri ve net ücret ve komisyon gelirlerine bağlı olarak 21.035 bin TL (%89,6) artarak Haziran 2014 döneminde 44.501 bin TL olarak gerçekleşmiştir. 2013 yılsonunda sırasıyla %1,65 ve %12,02 olan **aktif karlılığı** ve **özkaynak karlılığı** rasyoları, Haziran 2014 dönemi sonunda %2,08 ve %16,16 olarak gerçekleşmiştir.

Özkaynak Karlılığı (%)



Aktif Karlılığı (%)

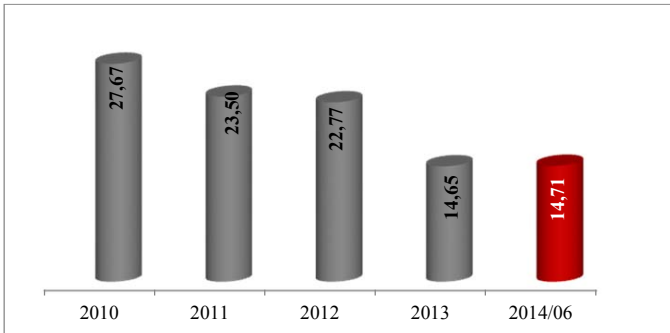


*Haziran 2014 dönemine ait veriler yıllıklaştırılmıştır.

GÖSTERGE RASYOLAR

GÖSTERGE RASYOLAR (%)	2013/06	2013/12	2014/03	2014/06
YP Net Genel Pozisyonu / Özkaynak	-0,39	0,24	0,47	0,85
Krediler / Aktif Toplamı	36,06	43,20	39,42	40,64
Takipteki Brüt Krediler	0,79	0,62	0,77	0,81
Mevduat / Pasif Toplamı	35,33	80,16	85,40	83,58

Sermaye Yeterlilik Rasyosu (%)



2014 yılının ilk yarısı sonunda **sermaye yeterlilik rasyosu** %14,71 olarak gerçekleşmiştir.

VI. DÖNEM İÇİNDE MEYDANA GELEN DİĞER GELİŞMELER

Uluslararası Kredi Derecelendirme Kuruluşu Fitch Ratings tarafından yürütülen çalışmalar neticesinde Banka'nın kredi derecelendirme notları aşağıdaki şekilde tanımlanmıştır:

Derecelendirme Notları		
Notun Cinsi	Not	Görünüm
Uzun Vadeli Yabancı Para	BB-	Durağan
Uzun Vadeli Yerel Para	BB-	Durağan
Kısa Vadeli Yabancı Para	B	Durağan
Kısa Vadeli Yerel Para	B	Durağan

Finansal Kapasite Notu	bb-
Destek	5
Uzun Vadeli Ulusal Not	A+(tur)

Derecelendirme notları ile ilgili detaylı bilgiye aşağıdaki linkten ulaşılabilir:

<http://www.atbank.com.tr/documents/2014%209%20JUNE%20REPORT%20PUBLISHED.PDF>

VII. DİĞER HUSUSLAR

Bankalarca Yıllık Faaliyet Raporunun Hazırlanmasına ve Yayımlanmasına İlişkin Usul ve Esaslar Hakkında Yönetmelik çerçevesinde hazırlanan Banka'nın 2013 yılına ilişkin faaliyet raporunda yer alan rakamsal verileri içeren açıklamaların dışındaki bilgilerde yukarıda yer verilenler dışında önemli bir değişiklik olmamıştır.

Arap Türk Bankası A.Ş. Yönetim Kurulu 1 Ocak – 30 Haziran 2014 Konsolide Olmayan Ara Dönem Faaliyet Raporu'nda yer verilen finansal bilgilerin yer aldığı Finansal Raporlara aşağıdaki linkten ulaşılabilir:

<http://www.atbank.com.tr/finansal-raporlar>