



ARAP TÜRİK BANKASI A.Ş.

30 Eylül 2010

Tarihinde Sona Eren

Ara Hesap Dönemine Ait

Konsolide Olmayan Finansal Tablolar ve

Sınırlı Bağımsız Denetim Raporu

Akis Bağımsız Denetim ve Serbest
Muhasebeci Mali Müşavirlik Anonim Şirketi
22 Ekim 2010

*Bu rapor 1 sayfa sınırlı bağımsız denetim raporu ile 57
sayfa finansal tablo ve dipnotlarından oluşmaktadır.*

- I. Sınırlı Bağımsız Denetim Raporu
- II. Kamuya Açıklanacak Konsolide Olmayan Finansal Rapor



**Akis Bağımsız Denetim ve Serbest
Muhasebeci Mali Müşavirlik A.Ş.**

Yapı Kredi Plaza C Blok Kat 17
Büyükdere Caddesi
Levent 34330 İstanbul

Telephone +90 (212) 317 74 00
Fax +90 (212) 317 73 00
Internet www.kpmg.com

SINIRLI BAĞIMSIZ DENETİM RAPORU

Arap Türk Bankası Anonim Şirketi Yönetim Kurulu'na:

Arap Türk Bankası A.Ş.'nin ("Banka") 30 Eylül 2010 tarihi itibarıyla hazırlanan konsolide olmayan bilançosu ile aynı tarihte sona eren dokuz aylık döneme ait konsolide olmayan gelir tablosu, konsolide olmayan nakit akış tablosu ve konsolide olmayan özkaynak değişim tablosunu sınırlı denetime tabi tutmuş bulunuyoruz. Rapor konusu finansal tablolar Banka yönetiminin sorumluluğundadır. Bağımsız denetimi yapan kuruluş olarak üzerimize düşen sorumluluk, gerçekleştirilen sınırlı denetime dayanarak bu finansal tablolar üzerine rapor sunmaktır.

Sınırlı denetim, 5411 sayılı Bankacılık Kanunu uyarınca yürürlüğe konulan hesap ve kayıt düzeni ile muhasebe ve bağımsız denetim ilkelerine ilişkin düzenlemelere uygun olarak gerçekleştirilmiştir. Bu düzenlemeler, sınırlı denetimin finansal tablolarda önemli bir yanlışlığın bulunup bulunmadığına dair sınırlı bir güvence verecek şekilde planlanmasını ve yapılmasını öngörür. Sınırlı denetim, temel olarak finansal tabloların analitik yöntemler uygulanarak incelenmesi, doğruluğunun sorgulanması ve denetlenenin yönetimi ile görüşmeler yapılarak bilgi toplanması ile sınırlı olduğundan, tam kapsamlı denetime kıyasla daha az güvence sağlar. Tam kapsamlı bir denetim çalışması yürütülmemesi nedeniyle bir denetim görüşü bildirilmemektedir.

Gerçekleştirmiş olduğumuz sınırlı denetim sonucunda, ilişikteki konsolide olmayan finansal tabloların, Arap Türk Bankası A.Ş.'nin 30 Eylül 2010 tarihi itibarıyla mali durumunu ve aynı tarihte sona eren döneme ait faaliyet sonuçlarını ve nakit akımlarını 5411 sayılı Bankacılık Kanununun 37'nci maddesi gereğince yürürlükte bulunan düzenlemelerde belirlenen muhasebe ilke ve standartlarına ve Bankacılık Düzenleme ve Denetleme Kurulu tarafından muhasebe ve finansal raporlama esaslarına ilişkin yayımlanan diğer yönetmelik, tebliğ ve genelgeler ile Bankacılık Düzenleme ve Denetleme Kurumu tarafından yapılan açıklamalara uygun olarak doğru bir biçimde yansıtmadığına dair önemli herhangi bir hususa rastlanmamıştır.

İstanbul,
22 Ekim 2010

Akis Bağımsız Denetim ve Serbest
Muhasebeci Mali Müşavirlik Anonim Şirketi

Erdal Tıkmak
Sorumlu Ortak, Başdenetçi


**ARAP TÜRK BANKASI A.Ş.'NİN 30 EYLÜL 2010 TARİHİ İTİBARIYLA HAZIRLANAN
DOKUZ AYLIK KONSOLİDE OLMAYAN FİNANSAL RAPORU**

Banka'nın Yönetim Merkezinin Adresi : Valikonağı Caddesi No:10, 34367 – ŞİŞLİ/İSTANBUL
Banka'nın Telefon ve Faks Numaraları : Tel : 0.212.225 05 00 Faks: 0.212.225 05 26
Banka'nın Elektronik Site Adresi : http://www.atbank.com.tr
İrtibat İçin Elektronik Posta Adresi : webmaster@atbank.com.tr


Bankacılık Düzenleme ve Denetleme Kurumu tarafından düzenlenen Bankalarca Kamuya Açıklanacak Finansal Tablolar ile Bunlara İlişkin Açıklama ve Dipnotlar Hakkında Tebliğ'e göre hazırlanan dokuz aylık konsolide olmayan finansal raporu aşağıda yer alan bölümlerden oluşmaktadır.

- BANKA HAKKINDA GENEL BİLGİLER
- BANKANIN KONSOLİDE OLMAYAN FİNANSAL TABLOLARI
- İLGİLİ DÖNEMDE UYGULANAN MUHASEBE POLİTİKALARINA İLİŞKİN AÇIKLAMALAR
- BANKANIN MALİ BÜNYESİNE İLİŞKİN BİLGİLER
- KONSOLİDE OLMAYAN FİNANSAL TABLOLARA İLİŞKİN AÇIKLAMA VE DİPNOTLAR
- DİĞER AÇIKLAMA VE DİPNOTLAR
- SINIRLI BAĞIMSIZ DENETİM RAPORUNA İLİŞKİN AÇIKLAMALAR

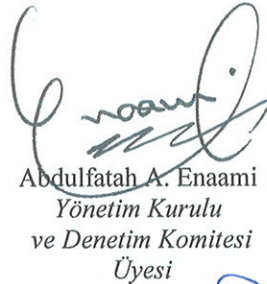
Bu raporda yer alan konsolide olmayan dokuz aylık finansal tablolar ile bunlara ilişkin açıklama ve dipnotlar Bankaların Muhasebe Uygulamalarına ve Belgelerin Saklanması İlişkin Usul ve Esaslar Hakkında Yönetmelik, Türkiye Muhasebe Standartları, Türkiye Finansal Raporlama Standartları, bunlara ilişkin ek ve yorumlar ile Bankamız kayıtlarına uygun olarak, aksi belirtilmediği müddetçe **bin Türk Lirası** cinsinden hazırlanmış olup, sınırlı bağımsız denetime tabi tutulmuş ve ilişikte sunulmuştur.



Atilla Çetiner
Yönetim Kurulu
Başkanı



Belim Güray Çelik
Yönetim Kurulu Üyesi
ve Denetim Komitesi
Başkanı



Abdulfatah A. Enaami
Yönetim Kurulu
ve Denetim Komitesi
Üyesi



Hasan Kimya Bolat
Yönetim Kurulu
ve Denetim Komitesi
Üyesi



Sadek K.S. Abu Hallala
Genel Müdür



Salih Hatipoğlu
Finansal Raporlamadan
Sorumlu
Genel Müdür Yrd.



Feyzullah Küpeli
Müdür

Bu finansal rapor ile ilgili olarak soruların iletilebileceği yetkili personele ilişkin bilgiler

Ad-Soyad / Ünvan : Feyzullah Küpeli / Müdür

Tel No : 0 212 225 05 00

Faks No : 0 212 225 05 26

BİRİNCİ BÖLÜM

Genel Bilgiler

I.	Banka'nın kuruluş tarihi, başlangıç statüsü, anılan statüde meydana gelen değişiklikleri ihtiva eden tarihçesi	3
II.	Banka'nın sermaye yapısı, yönetim ve denetimini doğrudan veya dolaylı olarak tek başına veya birlikte elinde bulunduran ortakları, varsa bu hususlarda yıl içindeki değişiklikler ile dahil olduğu gruba ilişkin açıklama	3
III.	Banka'nın, yönetim kurulu başkan ve üyeleri, denetim kurulu üyeleri ile genel müdür ve yardımcıları, varsa bunlarda meydana gelen değişiklikler ile Banka'da sahip oldukları paylara ilişkin açıklamalar	3-4
IV.	Banka'da nitelikli paya sahip kişi ve kuruluşlara ilişkin açıklamalar	4
V.	Banka'nın hizmet türü ve faaliyet alanları	4
VI.	Diğer hususlar	4

İKİNCİ BÖLÜM

Banka'nın Konsolide Olmayan Finansal Tabloları

I.	Bilanço (Finansal Durum Tablosu)	6-7
II.	Bilanço dışı yükümlülükler tablosu	8
III.	Gelir tablosu	9
IV.	Özkaynaklarda muhasebeleştirilen gelir gider kalemleri	10
V.	Özkaynak değişim tablosu	11
VI.	Nakit akış tablosu	12

ÜÇÜNCÜ BÖLÜM

Muhasebe Politikaları

I.	Sunum esaslarına ilişkin açıklama ve dipnotlar	13
II.	Finansal araçların kullanım stratejisi ve yabancı para cinsinden işlemlere ilişkin açıklamalar	13
III.	İştirak ve bağlı ortaklıklara ilişkin açıklamalar	13
IV.	Vadeli işlem ve opsiyon sözleşmeleri ile türev ürünlere ilişkin açıklamalar	14
V.	Faiz gelir ve giderine ilişkin açıklamalar	14
VI.	Ücret ve komisyon gelir ve giderlerine ilişkin açıklamalar	14
VII.	Finansal varlıklara ilişkin açıklamalar	14-15
VIII.	Finansal varlıkların değer düşüklüğüne ilişkin açıklamalar	16
IX.	Finansal araçların netleştirilmesine ilişkin açıklamalar	16
X.	Satış ve geri alım anlaşmaları ve menkul değerlerin ödünç verilmesi işlemlerine ilişkin açıklamalar	16
XI.	Satış amaçlı duran varlıklar ve durdurulan faaliyetlere ilişkin açıklamalar	16
XII.	Şerefiye ve diğer maddi olmayan duran varlıklara ilişkin açıklamalar	16
XIII.	Maddi duran varlıklara ilişkin açıklamalar	16-17
XIV.	Kiralama işlemlerine ilişkin açıklamalar	17
XV.	Karşılıklar ve koşullu yükümlülükler ve koşullu varlıklara ilişkin açıklamalar	17-18
XVI.	Çalışanların haklarına ilişkin yükümlülükler ve koşullu varlıklara ilişkin açıklamalar	18
XVII.	Vergi uygulamalarına ilişkin açıklamalar	18-19
XVIII.	Borçlanmalara ilişkin ilave açıklamalar	19
XIX.	İhraç edilen hisse senetlerine ilişkin açıklamalar	19
XX.	Aval ve kabullere ilişkin açıklamalar	19
XXI.	Devlet teşviklerine ilişkin açıklamalar	19
XXII.	Raporlamanın bölümlenmeye göre yapılmasına ilişkin açıklamalar	19
XXIII.	Kâr yedekleri ve kârın dağıtılması	19
XXIV.	İlişkili taraflar	20
XXV.	Nakit ve nakde eşdeğer varlıklar	20

DÖRDÜNCÜ BÖLÜM

Banka'nın Mali Bütçesine İlişkin Bilgiler

I.	Sermaye yeterliliği standart oranına ilişkin açıklamalar	21-24
II.	Piyasa riskine ilişkin açıklamalar	24-25
III.	Kur riskine ilişkin açıklamalar	25-27
IV.	Faiz oranı riskine ilişkin açıklamalar	27-31
V.	Likidite riskine ilişkin açıklamalar	32-33
VI.	Faaliyet bölümlerine ilişkin açıklamalar	34

BESİNCİ BÖLÜM

Konsolide Olmayan Finansal Tablolara İlişkin Açıklama ve Dipnotlar

I.	Aktif kalemlere ilişkin açıklama ve dipnotlar	35-44
II.	Pasif kalemlere ilişkin açıklama ve dipnotlar	45-49
III.	Nazım hesaplara ilişkin açıklama ve dipnotlar	50
IV.	Gelir tablosuna ilişkin açıklama ve dipnotlar	51-54
V.	Özkaynak değişim tablosuna ilişkin açıklama ve dipnotlar	54
VI.	Nakit akış tablosuna ilişkin açıklama ve dipnotlar	54
VII.	Banka'nın dahil olduğu risk grubu ile ilgili açıklamalar	55-56

ALTINCI BÖLÜM

Bankanın Faaliyetlerine İlişkin Diğer Açıklamalar

I	Bankanın faaliyetlerine ilişkin diğer açıklamalar	57
II	Bilanço sonrası hususlara ilişkin açıklama ve dipnotlar	57

YEDİNCİ BÖLÜM

Sınırlı Bağımsız Denetim Raporuna İlişkin Açıklamalar

I	Sınırlı bağımsız denetim raporuna ilişkin açıklamalar	57
II	Bağımsız denetçi tarafından hazırlanan açıklama ve dipnotlar	57

BİRİNCİ BÖLÜM BANKA HAKKINDA GENEL BİLGİLER

I. Banka'nın kuruluş tarihi, başlangıç statüsü, anılan statüde meydana gelen değişiklikleri ihtiva eden tarihçesi

Arap Türk Bankası A.Ş. ("Banka") 18 Temmuz 1976 tarihinde, Türk ve Libya hükümetleri arasında imzalanan protokol uyarınca bir ortak girişim bankası olarak kurulmuştur. Banka, 18 Temmuz 1976 tarihli Resmi Gazete'de yayımlanan ana sözleşme ve 11 Ağustos 1975 tarihinde aynı taraflar arasında imzalanan anlaşma gereği yönetilmektedir. Banka'nın faaliyet süresi "Türkiye Cumhuriyeti ile Libya Cumhuriyeti Arasında Kurulacak Banka Anlaşması"nın yürürlüğe girme tarihinden itibaren 50 yıldır. Sürenin sona ermesinden en az bir yıl öncesinde toplanacak olağanüstü genel kurul tarafından aksine karar alınmadıkça, faaliyet süresi otomatik olarak yenilenecektir.

Banka'nın ana sözleşmesi uyarınca, Yönetim Kurulu Başkanı Türk, Başkan Yardımcısı ise Arap üyeler arasından seçilmektedir. Banka Genel Müdürü ise Arap hissedarlarca aday gösterilmekte ve Yönetim Kurulu'nca atanmaktadır.

II. Banka'nın sermaye yapısı, yönetim ve denetimini doğrudan veya dolaylı olarak tek başına veya birlikte elinde bulunduran ortakları, varsa bu hususlarda yıl içindeki değişiklikler ile dahil olduğu gruba ilişkin açıklama

Banka Türkiye'de kurulu yabancı banka grubuna dahildir. Banka'nın ana hissedarı Libya menşeli Libyan Foreign Bank'dır. Diğer önemli hissedarları Türkiye İş Bankası A.Ş. ve T.C. Ziraat Bankası A.Ş. dir. Ana hissedar Libyan Foreign Bank farklı ülkelerde mali kuruluşlara iştirak etmektedir.

III. Banka'nın, yönetim kurulu başkan ve üyeleri, denetim komitesi üyeleri ile genel müdür ve yardımcılarının, varsa Banka'da sahip oldukları paylara ve sorumluluk alanlarına ilişkin açıklamalar

İsim	Görevi	Göreve Başlama Tarihi	Tahsil Durumu	Bankacılık ve İşletmecilikteki Tecrübe Yılları
Atilla Çetiner	Yönetim Kurulu Başkanı	19.09.2002	Üniversite	32 yıl
M.Najib Hmida El-Jamal	Yönetim Kurulu Başkan Vekili	15.02.2010	Üniversite	40 yıl
Abdurauf Ibrahim Shneba	Yönetim Kurulu Üyesi	29.03.2010	Üniversite	17 yıl
Saeid Awad Rashwan Rashwan	Yönetim Kurulu Üyesi	29.03.2010	Üniversite	20 yıl
Abdulaziz Mohamed Ali Mansur	Yönetim Kurulu Üyesi	29.04.2010	Üniversite	20 yıl
Selim Güray Çelik	Yönetim Kurulu Üyesi ve Denetim Komitesi Başkanı	29.04.2010	Üniversite	16 yıl
Hasan Kimya Bolat	Yönetim Kurulu Üyesi ve Denetim Komitesi Üyesi	27.04.2010	Üniversite	22 yıl
Abdulfatah A.Enaami	Yönetim Kurulu Üyesi ve Denetim Komitesi Üyesi	09.05.2007	Üniversite	16 yıl
Turgay Atalay	Yönetim Kurulu Üyesi	21.07.2010	Üniversite	30 yıl
Müslüm Karaman	Denetçi	05.08.2010	Üniversite	32 yıl
Volkan Kublay	Denetçi	09.08.2010	Üniversite	10 yıl
Sadek K.S. Abu Hallala	Genel Müdür -- Yönetim Kurulu Üyesi	23.05.2006	Yüksek Lisans	26 yıl
M. Nageb Hassan Mugber	Genel Müdür Yardımcısı	15.09.2006	Üniversite	36 yıl
Salih Hatipoğlu	Genel Müdür Yardımcısı	01.07.2008	Yüksek Lisans	12 yıl
Giuma Masaud Salem Kordi	Genel Müdür Yardımcısı	01.07.2008	Üniversite	18 yıl
Özgür Erker	Genel Müdür Yardımcısı	02.03.2009	Üniversite	13 yıl

ARAP TÜRK BANKASI A.Ş.
30 EYLÜL 2010 TARİHİ İTİBARIYLA KONSOLİDE OLMAYAN
FİNANSAL TABLOLARA İLİŞKİN AÇIKLAMA VE DİPNOTLAR
(Tutarlar aksi belirtilmedikçe Bin Türk Lirası ("TL") olarak ifade edilmiştir.)

Bankamız Yönetim Kurulu Başkanı Sn. Aykut Demiray, 30 Nisan 2010 tarihinde Yönetim Kurulu Üyeliğinden ayrılmıştır. Bankamızda 19 Eylül 2002 tarihinde Yönetim Kurulu üyesi olarak göreve başlayan Sn. Atilla Çetiner, 30 Nisan 2010 tarihindeki Yönetim Kurulu kararı ile Bankamız Yönetim Kurulu Başkanlığına atanmıştır.

15 Şubat 2010 tarihinde Sn. M.Najib Hmida El-Jamal Yönetim Kurulu Başkan Vekili olarak göreve başlamıştır.

29 Mart 2010 tarihinde Sn. El Hadi Emgahid T.Abultife'nin yerine Sn. Saeid Awad Rashwan Rashwan ve Sn. Fekri A.A.Sinan yerine Mr.Abdurauf İbrahim Shneba göreve başlamışlardır.

30 Mart 2010 Tarihi itibariyle Sn. Ömer Çelebi ve Sn. Khaled M.N.M. AL Hajri Yönetim Kurulu Üyeliğinden ayrılmışlardır.

29 Nisan 2010 tarihinde Sn. Abdulaziz Mohamed Ali Mansur ile Sn. Selim Güray Çelik, 27 Nisan 2010 tarihinde ise Sn. Hasan Kimya Bolat Yönetim Kurulu Üyesi olarak göreve başlamışlardır.

21 Temmuz 2010 tarihinde Sn. M. Turgay Atalay Yönetim Kurulu Üyesi olarak göreve başlamıştır.

5 Ağustos 2010 tarihinde Sn. Yusuf Dilaver'in yerine Sn. M. Müslüm Karaman Denetçi olarak göreve başlamıştır.

9 Ağustos 2010 tarihinde Sn. Zeynep Hansu Uçar'ın yerine Sn. Volkan Kublay Denetçi olarak göreve başlamıştır.

Yönetim kurulu üyeleri, denetçiler ve üst düzey yöneticiler Banka'da herhangi bir paya sahip değildir.

IV. Banka'da nitelikli paya sahip kişi ve kuruluşlara ilişkin açıklamalar:

Ad Soyad/Ticaret Unvanı	Pay Tutarları	Pay Oranları %	Ödenmiş Paylar	Ödenmemiş Paylar
Libyan Foreign Bank	149.687	62,37	149.687	-
T. İş Bankası A.Ş.	49.382	20,58	49.382	-
T.C. Ziraat Bankası A.Ş.	37.036	15,43	37.036	-

V. Banka'nın hizmet türü ve faaliyet alanları

Banka, Türkiye ve Kuzey Afrika ülkeleri arasındaki ticari faaliyetlere aracılık yapmak amacıyla kurulmuştur. Banka, mevduat toplama yetkisine haizdir. Kurumsal bankacılık alanlarında faaliyet göstermektedir. Banka'nın İstanbul'da iki, Ankara'da bir, Kayseri'de bir, Konya'da bir ve Gaziantep'de bir adet olmak üzere toplam altı şubesi ve finansal kiralama alanında faaliyet gösteren bir bağlı ortaklığı bulunmaktadır.

VI. Diğer Hususlar

Finansal Raporda yer alan bilgiler "bin Türk Lirası" olarak hazırlanmıştır.

İKİNCİ BÖLÜM FİNANSAL TABLOLAR

- I. Konsolide olmayan bilanço (Finansal Durum Tablosu)
- II. Konsolide olmayan bilanço dışı yükümlülükler tablosu
- III. Konsolide olmayan gelir tablosu
- IV. Konsolide olmayan özkaynaklarda muhasebeleştirilen gelir gider kalemleri
- V. Konsolide olmayan özkaynak değişim tablosu
- VI. Konsolide olmayan nakit akış tablosu

Arap Türk Bankası Anonim Şirketi
30 Eylül 2010 Tarihi İtibarıyla Hazırlanan
Konsolide Olmayan Bilanço (Finansal Durum Tablosu)

(Para birimi: Tutarlar Bin Türk Lirası olarak ifade edilmişlerdir.)

AKTİF KALEMLER	Dipnot (5-1)	SINIRLI BAĞIMSIZ DENETİMDEN GEÇMİŞ CARİ DÖNEM (30/09/2010)			BAĞIMSIZ DENETİMDEN GEÇMİŞ ÖNCEKİ DÖNEM (31/12/2009)		
		TP	YP	Toplam	TP	YP	Toplam
I. NAKİT DEĞERLER VE MERKEZ BANKASI	(1)	1.293	58.277	59.570	1.237	44.957	46.194
II. GERÇEĞE UYGUN DEĞER FARKI KAR/ZARARA YANSITILAN FV (Net)	(2)	96.514	42.099	138.613	147.288	61.531	208.819
2.1 Alım Satım Amaçlı Finansal Varlıklar		96.514	42.099	138.613	147.288	61.531	208.819
2.1.1 Devlet Borçlanma Senetleri		96.514	22.015	118.529	147.104	61.531	208.635
2.1.2 Sermayede Payı Temsil Eden Menkul Değerler		-	-	-	-	-	-
2.1.3 Alım Satım Amaçlı Türev Finansal Varlıklar		-	-	-	184	-	184
2.1.4 Diğer Menkul Değerler		-	20.084	20.084	-	-	-
2.2 Gerçeğe Uygun Değer Farkı Kar/Zarara Yansıtılan Olarak Sınıflandırılan FV		-	-	-	-	-	-
2.2.1 Devlet Borçlanma Senetleri		-	-	-	-	-	-
2.2.2 Sermayede Payı Temsil Eden Menkul Değerler		-	-	-	-	-	-
2.2.3 Krediler		-	-	-	-	-	-
2.2.4 Diğer Menkul Değerler		-	-	-	-	-	-
III. BANKALAR	(3)	63	62.952	63.015	64	49.824	49.888
IV. PARA PİYASALARINDAN ALACAKLAR		-	-	-	-	-	-
4.1 Bankalararası Para Piyasasından Alacaklar		-	-	-	-	-	-
4.2 İMKB Takasbank Piyasasından Alacaklar		-	-	-	-	-	-
4.3 Ters Repo İşlemlerinden Alacaklar		-	-	-	-	-	-
V. SATILMAYA HAZIR FİNANSAL VARLIKLAR (Net)	(4)	161	816	977	154	847	1.001
5.1 Sermayede Payı Temsil Eden Menkul Değerler		161	816	977	154	847	1.001
5.2 Devlet Borçlanma Senetleri		-	-	-	-	-	-
5.3 Diğer Menkul Değerler		-	-	-	-	-	-
VI. KREDİLER	(5)	226.096	252.282	478.378	202.854	146.863	349.717
6.1 Krediler		226.096	252.282	478.378	202.854	146.863	349.717
6.1.1 Bankanın Dahil Olduğu Risk Grubuna Kullanılan Krediler		-	3.576	3.576	-	3.287	3.287
6.1.2 Devlet Borçlanma Senetleri		-	-	-	-	-	-
6.1.3 Diğer		226.096	248.706	474.802	202.854	143.576	346.430
6.2 Takipteki Krediler		5.892	-	5.892	5.891	-	5.891
6.3 Özel Karşılıklar (-)		5.892	-	5.892	5.891	-	5.891
VII. FAKTÖRİNG ALACAKLARI		-	-	-	-	-	-
VIII. VADEYE KADAR ELDE TUTULACAK YATIRIMLAR (Net)	(6)	76.080	109.922	186.002	114.880	134.635	249.515
8.1 Devlet Borçlanma Senetleri		68.620	67.575	136.195	114.880	67.089	181.969
8.2 Diğer Menkul Değerler		7.460	42.347	49.807	-	67.546	67.546
IX. İŞTİRAKLER (Net)	(7)	-	-	-	-	-	-
9.1 Özkaynak Yöntemine Göre Muhasebeleştirilenler		-	-	-	-	-	-
9.2 Konsolide Edilmeyenler		-	-	-	-	-	-
9.2.1 Mali İştirakler		-	-	-	-	-	-
9.2.2 Mali Olmayan İştirakler		-	-	-	-	-	-
X. BAĞLI ORTAKLIKLAR (Net)	(8)	35.952	-	35.952	32.753	-	32.753
10.1 Konsolide Edilmeyen Mali Ortaklıklar		35.952	-	35.952	32.753	-	32.753
10.2 Konsolide Edilmeyen Mali Olmayan Ortaklıklar		-	-	-	-	-	-
XI. BİRLİKTE KONTROL EDİLEN ORTAKLIKLAR (İŞ ORTAKLIKLARI) (Net)	(9)	-	-	-	-	-	-
11.1 Özkaynak Yöntemine Göre Muhasebeleştirilenler		-	-	-	-	-	-
11.2 Konsolide Edilmeyenler		-	-	-	-	-	-
11.2.1 Mali Ortaklıklar		-	-	-	-	-	-
11.2.2 Mali Olmayan Ortaklıklar		-	-	-	-	-	-
XII. KİRALAMA İŞLEMLERİNDEN ALACAKLAR	(10)	-	-	-	-	-	-
12.1 Finansal Kiralama Alacakları		-	-	-	-	-	-
12.2 Faaliyet Kiralaması Alacakları		-	-	-	-	-	-
12.3 Diğer		-	-	-	-	-	-
12.4 Kazanılmamış Gelirler (-)		-	-	-	-	-	-
XIII. RİSKTEN KORUNMA AMAÇLI TÜREV FİNANSAL VARLIKLAR	(11)	-	-	-	-	-	-
13.1 Gerçeğe Uygun Değer Riskinden Korunma Amaçlılar		-	-	-	-	-	-
13.2 Nakit Akış Riskinden Korunma Amaçlılar		-	-	-	-	-	-
13.3 Yurtdışındaki Net Yatırım Riskinden Korunma Amaçlılar		-	-	-	-	-	-
XIV. MADDİ DURAN VARLIKLAR (Net)		21.387	-	21.387	22.085	-	22.085
XV. MADDİ OLMAYAN DURAN VARLIKLAR (Net)		1.943	-	1.943	2.084	-	2.084
15.1 Şerhliye		-	-	-	-	-	-
15.2 Diğer		1.943	-	1.943	2.084	-	2.084
XVI. YATIRIM AMAÇLI GAYRİMENKULLER (Net)	(12)	-	-	-	-	-	-
XVII. VERGİ VARLIĞI	(13)	2.563	-	2.563	1.517	-	1.517
17.1 Cari Vergi Varlığı		-	-	-	-	-	-
17.2 Ertelenmiş Vergi Varlığı		2.563	-	2.563	1.517	-	1.517
XVIII. SATIŞ AMAÇLI ELDE TUTULAN VE DURDURULAN FAALİYETLERE İLİŞKİN DURAN VARLIKLAR (Net)	(14)	508	-	508	662	-	662
18.1 Satış Amaçlı		508	-	508	662	-	662
18.2 Durdurulan Faaliyetlere İlişkin		-	-	-	-	-	-
XIX. DİĞER AKTİFLER	(15)	11.264	1.657	12.921	558	1.046	1.604
AKTİF TOPLAMI		473.824	528.005	1.001.829	526.136	439.703	965.839

30 Eylül 2010
 E.T.

Arap Türk Bankası Anonim Şirketi
30 Eylül 2010 Tarihi İtibarıyla Hazırlanan
Konsolide Olmayan Bilanço (Finansal Durum Tablosu)

(Para birimi: Tutarlar Bin Türk Lirası olarak ifade edilmiştir.)

PASİF KALEMLER	Dipnot (5-II)	SINIRLI BAĞIMSIZ DENETİMDEN GEÇMİŞ CARİ DÖNEM (30/09/2010)			BAĞIMSIZ DENETİMDEN GEÇMİŞ ÖNCEKİ DÖNEM (31/12/2009)		
		TP	YP	Toplam	TP	YP	Toplam
		(1)	(2)	(3)	(4)	(5)	(6)
I. MEVDUAT		15.992	225.374	241.366	12.487	166.646	179.133
1.1 Bankanın Dahil Olduğu Risk Grubunun Mevduatı		108	5.364	5.472	90	44.458	44.548
1.2 Diğer		15.884	220.010	235.894	12.397	122.188	134.585
II. ALIM SATIM AMAÇLI TÜREV FİNANSAL BORÇLAR	(2)	2.616	-	2.616	79	-	79
III. ALINAN KREDİLER	(3)	90	400.052	400.142	329	381.276	381.605
IV. PARA PİYASALARINA BORÇLAR		18.133	-	18.133	103.954	-	103.954
4.1 Bankalararası Para Piyasasına Borçlar		-	-	-	-	-	-
4.2 İMKB Takasbank Piyasasına Borçlar		-	-	-	-	-	-
4.3 Repo İşlemlerinden Sağlanan Fonlar		18.133	-	18.133	103.954	-	103.954
V. İHRAÇ EDİLEN MENKUL KIYMETLER (Net)		-	-	-	-	-	-
5.1 Bonolar		-	-	-	-	-	-
5.2 Varlığa Dayalı Menkul Kıymetler		-	-	-	-	-	-
5.3 Tahviller		-	-	-	-	-	-
VI. FONLAR		-	-	-	-	-	-
6.1 Müstakriz Fonları		-	-	-	-	-	-
6.2 Diğer		-	-	-	-	-	-
VII. MUHTELİF BORÇLAR		34	2.089	2.123	39	1.209	1.248
VIII. DİĞER YABANCI KAYNAKLAR	(4)	9.936	11.002	20.938	694	4.133	4.827
IX. FAKTÖRİNG BORÇLARI		-	-	-	-	-	-
X. KİRALAMA İŞLEMLERİNDEN BORÇLAR	(5)	212	96	308	342	171	513
10.1 Finansal Kiralama Borçları		280	119	399	485	220	705
10.2 Faaliyet Kiralaması Borçları		-	-	-	-	-	-
10.3 Diğer		-	-	-	-	-	-
10.4 Ertelenmiş Finansal Kiralama Giderleri (-)		68	23	91	143	49	192
XI. RİSKTEN KORUNMA AMAÇLI TÜREV FİNANSAL BORÇLAR	(6)	-	-	-	-	-	-
11.1 Gerçeğe Uygun Değer Riskinden Korunma Amaçlılar		-	-	-	-	-	-
11.2 Nakit Akış Riskinden Korunma Amaçlılar		-	-	-	-	-	-
11.3 Yurtdışındaki Net Yatırım Riskinden Korunma Amaçlılar		-	-	-	-	-	-
XII. KARŞILIKLAR	(7)	12.150	177	12.327	9.745	185	9.930
12.1 Genel Karşılıklar		7.417	-	7.417	5.427	-	5.427
12.2 Yeniden Yapılamaya Karşılığı		-	-	-	-	-	-
12.3 Çalışan Hakları Karşılığı		4.244	-	4.244	3.957	-	3.957
12.4 Sigorta Teknik Karşılıkları (Net)		-	-	-	-	-	-
12.5 Diğer Karşılıklar		489	177	666	361	185	546
XIII. VERGİ BORCU	(8)	3.105	-	3.105	2.337	-	2.337
13.1 Cari Vergi Borcu		3.105	-	3.105	2.337	-	2.337
13.2 Ertelenmiş Vergi Borcu		-	-	-	-	-	-
XIV. SATIŞ AMAÇLI ELDE TUTULAN VE DURDURULAN FAALİYETLERE İLİŞKİN DURAN VARLIK BORÇLARI (Net)		-	-	-	-	-	-
14.1 Satış Amaçlı		-	-	-	-	-	-
14.2 Durdurulan Faaliyetlere İlişkin		-	-	-	-	-	-
XV. SERMAYE BENZERİ KREDİLER		-	-	-	-	-	-
XVI. ÖZKAYNAKLAR	(9)	300.771	-	300.771	282.213	-	282.213
16.1 Ödenmiş Sermaye		240.000	-	240.000	240.000	-	240.000
16.2 Sermaye Yedekleri		9.096	-	9.096	9.096	-	9.096
16.2.1 Hisse Senedi İhraç Primleri		-	-	-	-	-	-
16.2.2 Hisse Senedi İptal Kârları		-	-	-	-	-	-
16.2.3 Menkul Değerler Değerleme Farkları		-	-	-	-	-	-
16.2.4 Maddi Duran Varlıklar Yeniden Değerleme Farkları		-	-	-	-	-	-
16.2.5 Maddi Olmayan Duran Varlıklar Yeniden Değerleme Farkları		-	-	-	-	-	-
16.2.6 Yatırım Amaçlı Gayrimenkuller Yeniden Değerleme Farkları		-	-	-	-	-	-
16.2.7 İşrakler, Bağlı Ort. ve Birlikte Kontrol Edilen Ort. (İş Ort.) Bedelsiz Hisse Senetleri		-	-	-	-	-	-
16.2.8 Riskten Korunma Fonları (Etkin kısım)		-	-	-	-	-	-
16.2.9 Satış Amaçlı Elde Tutulan ve Durdurulan Faaliyetlere İlişkin Duran Varlıkların Birikmiş Değerleme Farkları		-	-	-	-	-	-
16.2.10 Diğer Sermaye Yedekleri		9.096	-	9.096	9.096	-	9.096
16.3 Kâr Yedekleri		2.658	-	2.658	1.408	-	1.408
16.3.1 Yasal Yedekler		2.658	-	2.658	1.408	-	1.408
16.3.2 Statü Yedekleri		-	-	-	-	-	-
16.3.3 Olağanüstü Yedekler		-	-	-	-	-	-
16.3.4 Diğer Kâr Yedekleri		-	-	-	-	-	-
16.4 Kâr veya Zarar		49.017	-	49.017	31.709	-	31.709
16.4.1 Geçmiş Yıllar Kâr/ Zararı		30.459	-	30.459	6.724	-	6.724
16.4.2 Donem Net Kâr/ Zararı		18.558	-	18.558	24.985	-	24.985
PASİF TOPLAMI		363.039	638.790	1.001.829	412.219	553.620	965.839

Arap Türk Bankası Anonim Şirketi

30 Eylül 2010 Tarihi İtibarıyla Konsolide Olmayan Bilanço Dışı Yükümlülükler

(Para birimi Tutarlar Bin Türk Lirası olarak ifade edilmişlerdir)

	Dipnot (5-B)	SINIRLI BAĞIMSIZ DENETİMDEN GEÇMİŞ CARİ DÖNEM (30/09/2010)			BAĞIMSIZ DENETİMDEN GEÇMİŞ ÖNCEKİ DÖNEM (31/12/2009)		
		TP	YP	TOPLAM	TP	YP	TOPLAM
A. BİLANÇO DIŞI YÜKÜMLÜLÜKLER (I+II+III)		89.494	1.600.415	1.689.909	94.305	1.308.057	1.402.362
I. GARANTİ ve KEFALETLER	(1, 12)	1.201	1.505.974	1.507.175	1.391	1.168.563	1.169.954
1.1 Teminat Mektupları		1.201	1.152.926	1.154.127	1.391	864.972	866.363
1.1.1 Devlet İhale Kanunu Kapsamına Girenler		40	83	123	54	86	140
1.1.2 Dış Ticaret İşlemleri Dolayısıyla Verilenler		410	989.281	989.691	429	689.807	690.236
1.1.3 Diğer Teminat Mektupları		751	163.562	164.313	908	175.079	175.987
1.2 Banka Kredileri		-	16.326	16.326	-	16.562	16.562
1.2.1 İhale Kabul Kredileri		-	-	-	-	-	-
1.2.2 Diğer Banka Kabulleri		-	16.326	16.326	-	16.562	16.562
1.3 Akreditifler		-	536.722	536.722	-	286.489	286.489
1.3.1 Belgelikli Akreditifler		-	-	-	-	-	-
1.3.2 Diğer Akreditifler		-	536.722	536.722	-	286.489	286.489
1.4 Garanti Verilen Prefinansmanlar		-	-	-	-	-	-
1.5 Cirolar		-	-	-	-	-	-
1.5.1 T.C. Merkez Bankasına Cirolar		-	-	-	-	-	-
1.5.2 Diğer Cirolar		-	-	-	-	-	-
1.6 Menkul Kıymet Satım Alınma Garantilerimizden		-	-	-	-	-	-
1.7 Faktoring Garantilerimizden		-	-	-	-	-	-
1.8 Diğer Garantilerimizden		-	-	-	-	540	540
1.9 Diğer Kefalelerimizden		-	-	-	-	-	-
II. TAAHHÜTLER	(1)	7.070	16.076	23.146	5.584	52.163	57.747
2.1 Cayılamaz Taahhütler		7.070	16.076	23.146	5.584	52.163	57.747
2.1.1 Vadeli Aktif Değerler Alınım Satım Taahhütleri		1.322	16.076	17.398	-	-	-
2.1.2 Vadeli Mevduat Alınım Satım Taahhütleri		-	-	-	-	216	216
2.1.3 İşletme ve Bağ. Ort. Ser. İş. Taahhütleri		-	-	-	-	-	-
2.1.4 Kul. Gar. Kredi Tahsis Taahhütleri		-	-	-	-	29.361	29.361
2.1.5 Men. Kıym. Alınım Satım Taahhütleri		-	-	-	-	-	-
2.1.6 Zorunlu Karşılık Ödeme Taahhüdü		-	-	-	-	-	-
2.1.7 Çekler İçin Ödeme Taahhütleri		5.748	-	5.748	5.584	-	5.584
2.1.8 İhracat Taahhütlerimizden Kaynaklanan Vergi ve Fon Yükümlülükleri		-	-	-	-	-	-
2.1.9 Kredi Kartı Harcama Limit Taahhütleri		-	-	-	-	-	-
2.1.10 Kredi Kartları ve Bankacılık Hizmetlerine İlişkin Promosyon Uyg. Taah.		-	-	-	-	-	-
2.1.11 Açığa Menkul Kıymet Satış Taahhütlerimizden Alacaklar		-	-	-	-	-	-
2.1.12 Açığa Menkul Kıymet Satış Taahhütlerimizden Borçlar		-	-	-	-	-	-
2.1.13 Diğer Cayılamaz Taahhütler		-	-	-	-	22.586	22.586
2.2 Cayılabilir Taahhütler		-	-	-	-	-	-
2.2.1 Cayılabilir Kredi Tahsis Taahhütleri		-	-	-	-	-	-
2.2.2 Diğer Cayılabilir Taahhütler		-	-	-	-	-	-
III. TÜREV FİNANSAL ARAÇLAR		81.223	78.365	159.588	87.330	87.331	174.661
3.1 Riskten Korunma Amaçlı Türev Finansal Araçlar		-	-	-	-	-	-
3.1.1 Gerçekçe Uygun Değer Riskinden Korunma Amaçlı İşlemler		-	-	-	-	-	-
3.1.2 Nakit Akış Riskinden Korunma Amaçlı İşlemler		-	-	-	-	-	-
3.1.3 Yarıdışındaki Net Yatırım Riskinden Korunma Amaçlı İşlemler		-	-	-	-	-	-
3.2 Alınım Satım Amaçlı İşlemler		81.223	78.365	159.588	87.330	87.331	174.661
3.2.1 Vadeli Döviz Alınım-Satım İşlemleri		-	-	-	-	-	-
3.2.1.1 Vadeli Döviz Alınım İşlemleri		-	-	-	-	-	-
3.2.1.2 Vadeli Döviz Satım İşlemleri		-	-	-	-	-	-
3.2.2 Para ve Faiz Swap İşlemleri		81.223	78.365	159.588	76.869	76.791	153.660
3.2.2.1 Swap Para Alım İşlemleri		-	78.365	78.365	-	76.791	76.791
3.2.2.2 Swap Para Satım İşlemleri		81.223	-	81.223	76.869	-	76.869
3.2.2.3 Swap Faiz Alım İşlemleri		-	-	-	-	-	-
3.2.2.4 Swap Faiz Satım İşlemleri		-	-	-	-	-	-
3.2.3 Para, Faiz ve Menkul Değer Opsiyonları		-	-	-	-	-	-
3.2.3.1 Para Alım Opsiyonları		-	-	-	-	-	-
3.2.3.2 Para Satım Opsiyonları		-	-	-	-	-	-
3.2.3.3 Faiz Alım Opsiyonları		-	-	-	-	-	-
3.2.3.4 Faiz Satım Opsiyonları		-	-	-	-	-	-
3.2.3.5 Menkul Değerler Alım Opsiyonları		-	-	-	-	-	-
3.2.3.6 Menkul Değerler Satım Opsiyonları		-	-	-	-	-	-
3.2.4 Futures Para İşlemleri		-	-	-	-	-	-
3.2.4.1 Futures Para Alım İşlemleri		-	-	-	-	-	-
3.2.4.2 Futures Para Satım İşlemleri		-	-	-	-	-	-
3.2.5 Futures Faiz Alım-Satım İşlemleri		-	-	-	-	-	-
3.2.5.1 Futures Faiz Alım İşlemleri		-	-	-	-	-	-
3.2.5.2 Futures Faiz Satım İşlemleri		-	-	-	-	-	-
3.2.6 Diğer		-	-	-	10.461	10.540	21.001
B. EMANET VE REHİNLİ KIYMETLER (IV+V+VI)		155.808	341.611	497.419	136.746	311.567	448.313
IV. EMANET KIYMETLERİ		139.773	48.373	188.146	122.831	29.244	152.075
4.1 Müşteri Fon ve Portföy Mevcutları		-	-	-	-	-	-
4.2 Emanete Alınan Menkul Değerler		-	-	-	89	89	89
4.3 Tahsisle Alınan Çekler		125.409	1.809	127.218	120.972	1.760	122.732
4.4 Tahsisle Alınan Ticaret Senetleri		14.364	46.564	60.928	1.770	27.484	29.254
4.5 Tahsisle Alınan Diğer Kıymetler		-	-	-	-	-	-
4.6 İhracata Aracı Olunan Kıymetler		-	-	-	-	-	-
4.7 Diğer Emanet Kıymetler		-	-	-	-	-	-
4.8 Emanet Kıymet Alınanlar		-	-	-	-	-	-
V. REHİNLİ KIYMETLER		16.035	293.238	309.273	13.915	282.323	296.238
5.1 Menkul Kıymetler		-	181.400	181.400	-	188.213	188.213
5.2 Teminat Senetleri		250	169	419	250	166	416
5.3 Emtia		-	-	-	-	-	-
5.4 Varant		-	-	-	-	-	-
5.5 Gayrimenkul		15.757	86.216	101.973	13.637	89.994	103.631
5.6 Diğer Rehimli Kıymetler		28	25.462	25.490	28	3.950	3.978
5.7 Rehimli Kıymet Alınanlar		-	-	-	-	-	-
VI. KABUL EDİLEN AVALLER VE KEFALETLER		-	-	-	-	-	-
BİLANÇO DIŞI HESAPLAR TOPLAMI (A+B)		245.302	1.942.026	2.187.328	231.051	1.649.624	1.850.675

Arap Türk Bankası Anonim Şirketi
30 Eylül 2010 Tarihinde Sona Eren Ara Hesap Dönemine Ait
Konsolide Olmayan Gelir Tablosu

(Para birimi: Tutarlar Bin Türk Lirası olarak ifade edilmiştir.)

GELİR VE GİDER KALEMLERİ	Dipnot (3-IV)	SINIRLI BAĞIMSIZ	SINIRLI BAĞIMSIZ	SINIRLI BAĞIMSIZ	SINIRLI BAĞIMSIZ
		DENETİMDEN GEÇMİŞ CARI DÖNEM (01/07/2010-30/09/2010)	DENETİMDEN GEÇMİŞ CARI DÖNEM (01/07/2010-30/09/2010)	DENETİMDEN GEÇMİŞ ÖNCEKİ DÖNEM (01/07/2009-30/09/2009)	DENETİMDEN GEÇMİŞ ÖNCEKİ DÖNEM (01/07/2009-30/09/2009)
I. FAİZ GELİRLERİ	(1)	35.528	12.591	51.246	15.134
1.1 Kredilerden Alınan Faizler		18.127	6.629	20.586	5.945
1.2 Zorunlu Karşılıklardan Alınan Faizler		27	9	53	10
1.3 Bankalardan Alınan Faizler		516	187	205	27
1.4 Para Piyasası İşlemlerinden Alınan Faizler		115	7	57	32
1.5 Menkul Değerlerden Alınan Faizler		16.714	5.759	30.361	9.118
1.5.1 Alınan Satım Amacıyla Finansal Varlıklardan		5.474	1.793	19.265	5.086
1.5.2 Geleceğe Uygun Değer Faizi Karı/Zararı Yansıtılan Olarak Sınıflandırılan FV		-	-	-	-
1.5.3 Sınırlı Hızlı Finansal Varlıklardan		-	-	-	-
1.5.4 Vadeye Kadar Elde Tutulacak Yatımlardan		11.270	3.966	11.096	4.112
1.6 Finansal Kiralama Gelirleri		-	-	-	-
1.7 Diğer Faiz Gelirleri		1	-	4	2
II. FAİZ GİDERLERİ	(2)	3.790	1.268	10.364	2.124
2.1 Mevduata Verilen Faizler		888	315	1.113	264
2.2 Kullanılan Kredilere Verilen Faizler		1.991	852	3.348	602
2.3 Para Piyasası İşlemlerine Verilen Faizler		815	72	5.777	1.217
2.4 İhtiyaç Edilen Menkul Kıymetlere Verilen Faizler		-	-	-	-
2.5 Diğer Faiz Giderleri		96	29	126	41
III. NET FAİZ GELİRİ/GİDERİ (I - II)		31.738	11.323	40.882	13.010
IV. NET ÜCRET VE KOMİSYON GELİRLERİ/GİDERLERİ		19.643	7.283	16.545	5.988
4.1 Alınan Ücret ve Komisyonlar		20.145	7.487	16.917	6.103
4.1.1 Gayri Nakdi Kredilerden		9.132	3.164	6.769	2.590
4.1.2 Diğer		11.013	4.323	10.148	3.513
4.2 Verilen Ücret ve Komisyonlar		502	204	372	115
4.2.1 Gayri Nakdi Kredilere		2	1	2	1
4.2.2 Diğer		500	203	370	114
V. TEMETTÜ GELİRLERİ		3.259	6	48	-
VI. TİCARİ KÂR / ZARAR (Net)	(3)	(1.197)	(1.038)	(9.861)	3.175
6.1 Sermaye Piyasası İşlemleri Kârı/Zararı		25	25	269	165
6.2 Türev Finansal İşlemlerden Kâr/Zarar		(1.911)	(552)	(1.983)	(402)
6.3 Kambyo İşlemleri Kâr/Zararı		689	(511)	(8.147)	(1.002)
VII. DİĞER FAALİYET GELİRLERİ	(4)	919	(65)	527	165
VIII. FAALİYET GELİRLERİ/GİDERLERİ TOPLAMI (III+IV+V+VI+VII)		54.362	17.509	48.141	22.338
IX. KREDİ VE DİĞER ALACAKLAR DEĞER DÜŞÜŞ KARŞILIĞI (-)	(5)	3.259	895	3.633	1.003
X. DİĞER FAALİYET GİDERLERİ (-)	(6)	28.390	9.680	20.474	7.348
XI. NET FAALİYET KÂRIZARARI (VIII-IX-X)		22.713	6.934	24.034	13.987
XII. BİRLEŞME İŞLEMİ SONRASINDA GELİR OLARAK KAYDEDİLEN FAZLALIK TUTARI		-	-	-	-
XIII. ÖZKAYNAK YÖNTEMİ UYGULANAN ORTAKLIKLARDAN KÂR/ZARAR		-	-	-	-
XIV. NET PARASAL POZİSYON KÂRIZARARI		-	-	-	-
XV. SÜRDÜRÜLEN FAALİYETLER VERGİ ÖNCESİ K/Z (XI+...+XIV)	(7)	22.713	6.934	24.034	13.987
XVI. SÜRDÜRÜLEN FAALİYETLER VERGİ KARŞILIĞI (+)	(8)	(4.155)	(1.441)	(4.977)	(2.655)
16.1 Cari Vergi Karşılığı		(5.201)	(2.164)	(1.517)	(1.053)
16.2 Erteleme Vergi Karşılığı		1.046	723	(3.460)	(1.602)
XVII. SÜRDÜRÜLEN FAALİYETLER DÖNEM NET K/Z (XV+XVI)	(9)	18.558	5.493	19.057	11.332
XVIII. DURDURULAN FAALİYETLERDEN GELİRLER		-	-	-	-
18.1 Satış Amacıyla Elde Tutulan Duran Varlık Gelirleri		-	-	-	-
18.2 İşinlik, Bağlı Ortaklık ve Birlikte Kontrol Edilen Ortaklıklar (İş Ort.) Satış Karları		-	-	-	-
18.3 Diğer Durdurulan Faaliyet Gelirleri		-	-	-	-
XIX. DURDURULAN FAALİYETLERDEN GİDERLER		-	-	-	-
19.1 Satış Amacıyla Elde Tutulan Duran Varlık Giderleri		-	-	-	-
19.2 İşinlik, Bağlı Ortaklık ve Birlikte Kontrol Edilen Ortaklıklar (İş Ort.) Satış Zararları		-	-	-	-
19.3 Diğer Durdurulan Faaliyet Giderleri		-	-	-	-
XX. DURDURULAN FAALİYETLER VERGİ ÖNCESİ K/Z (XVIII-XIX)		-	-	-	-
XXI. DURDURULAN FAALİYETLER VERGİ KARŞILIĞI (+)		-	-	-	-
21.1 Cari Vergi Karşılığı		-	-	-	-
21.2 Erteleme Vergi Karşılığı		-	-	-	-
XXII. DURDURULAN FAALİYETLER DÖNEM NET K/Z (XX+XXI)		-	-	-	-
XXIII. NET DÖNEM KÂRIZARARI (XVII+XXII)	(10)	18.558	5.493	19.057	11.332
Hisse Başına Kâr/Zarar		0,0008	0,0002	0,0008	0,0005

Arap Türk Bankası Anonim Şirketi

30 Eylül 2010 Tarihinde Sona Eren Ara Hesap Dönemine Ait Konsolide Olmayan Özkaynaklarda Muhasebeleştirilen Gelir Gider Kalemlerine İlişkin Tablo

(Para birimi: Tutarlar Bin Türk Lirası olarak ifade edilmiştir.)

ÖZKAYNAKLARDA MUHASEBELEŞTİRİLEN GELİR GİDER KALEMLERİ		SINIRLI BAĞIMSIZ	SINIRLI BAĞIMSIZ
		DENETİMDEN GEÇMİŞ	DENETİMDEN GEÇMİŞ
		CARİ DÖNEM	ÖNCEKİ DÖNEM
		(01/01/2010-30/09/2010)	(01/01/2009-30/09/2009)
I.	MENKUL DEĞERLER DEĞERLEME FARKLARINA SATILMAYA HAZIR FİNANSAL VARLIKLARDAN EKLENEN	-	-
II.	MADDİ DURAN VARLIKLAR YENİDEN DEĞERLEME FARKLARI	-	-
III.	MADDİ OLMAYAN DURAN VARLIKLAR YENİDEN DEĞERLEME FARKLARI	-	-
IV.	YABANCI PARA İŞLEMLER İÇİN KUR CEVRİM FARKLARI	-	-
V.	NAKİT AKIŞ RİSKİNDEN KORUNMA AMAÇLI TÜREV FİNANSAL VARLIKLARA İLİŞKİN KÂR/ZARAR (Gerçeğe Uygun Değer Değişikliklerinin Etkin Kısmı)	-	-
VI.	YURTDIŞINDAKİ NET YATIRIM RİSKİNDEN KORUNMA AMAÇLI TÜREV FİNANSAL VARLIKLARA İLİŞKİN KÂR/ZARAR (Gerçeğe Uygun Değer Değişikliklerinin Etkin Kısmı)	-	-
VII.	MUHASEBE POLİTİKASINDA YAPILAN DEĞİŞİKLİKLER İLE HATALARIN DÜZELTİLMESİNİN ETKİSİ	-	-
VIII.	TMS UYARINCA ÖZKAYNAKLARDA MUHASEBELEŞTİRİLEN DİĞER GELİR GİDER UNSURLARI	-	-
IX.	DEĞERLEME FARKLARINA AİT ERTELENMİŞ VERGİ	-	-
X.	DOĞRUDAN ÖZKAYNAK ALTINDA MUHASEBELEŞTİRİLEN NET GELİR/GİDER (I+II+...+IX)	-	-
XI.	DÖNEM KÂR/ZARARI	18.558	19.057
I 1	Menkul Değerlerin Gerçeğe Uygun Değerindeki Net Değişime (Kar-Zarara Transfer)	-	-
I 2	Nakit Akış Riskinden Korunma Amaçlı Türev Finansal Varlıklardan Yeniden Sınıflandırılan ve Gelir Tablosunda Gösterilen	-	-
I 3	Yurtdışındaki Net Yatırım Riskinden Korunma Amaçlı Yeniden Sınıflandırılan ve Gelir Tablosunda Gösterilen Kısm	-	-
I 4	Diğer	18.558	19.057
XII.	DÖNEME İLİŞKİN MUHASEBELEŞTİRİLEN TOPLAM KÂR/ZARAR (X+XI)	18.558	19.057

Arap Türk Bankası Anonim Şirketi
30 Eylül 2010 Tarihinde Sona Eren Hesap Dönemine Ait
Konsolide Olmayan Nakit Akış Tablosu

(Para birimi: Tutarlar Bin Türk Lirası olarak ifade edilmiştir.)

	Dipnot (5-VI)	SINIRLI BAĞIMSIZ DENETİMDEN GEÇMİŞ	
		CARİ DÖNEM (30/09/2010)	ÖNCEKİ DÖNEM (30/09/2009)
A. BANKACILIK FAALİYETLERİNE İLİŞKİN NAKİT AKIMLARI			
1.1	Bankacılık Faaliyet Konusu Aktif ve Pasiflerdeki Değişim Öncesi Faaliyet Kârı	58.029	14.262
1.1.1	Alınan Faizler	61.062	42.060
1.1.2	Ödenen Faizler	(3.618)	(10.584)
1.1.3	Alınan Temettüleri	60	48
1.1.4	Alınan Ücret ve Komisyonlar	20.145	16.917
1.1.5	Elde Edilen Diğer Kazançlar	919	527
1.1.6	Zarar Olarak Muhasebeleştirilen Donuk Alacaklardan Tahsilatlar	-	-
1.1.7	Personele ve Hizmet Tedarik Edenlere Yapılan Nakit Ödemeler	(26.687)	(16.120)
1.1.8	Ödenen Vergiler	(6.453)	(221)
1.1.9	Diğer	12.601	(18.365)
1.2	Bankacılık Faaliyetleri Konusu Aktif ve Pasiflerdeki Değişim	(100.514)	20.261
1.2.1	Alın Satım Amaçlı Finansal Varlıklarda Net (Artış) Azalış	44.206	2.331
1.2.2	Gerçeğe Uygun Değer Farkı K/Z'ya Yansıtılan Olarak Sınıflandırılan FV'larda Net (Artış) Azalış	-	-
1.2.3	Bankalar Hesabındaki Net (Artış) Azalış	2.108	(667)
1.2.4	Kredilerdeki Net (Artış) Azalış	(130.874)	10.806
1.2.5	Diğer Aktiflerde Net (Artış) Azalış	(29.264)	15.392
1.2.6	Bankaların Mevduatlarında Net Artış (Azalış)	17.020	66.825
1.2.7	Diğer Mevduatlarda Net Artış (Azalış)	45.189	35.035
1.2.8	Alınan Kredilerdeki Net Artış (Azalış)	18.347	(97.032)
1.2.9	Vadesi Gelmiş Borçlarda Net Artış (Azalış)	-	-
1.2.10	Diğer Borçlarda Net Artış (Azalış)	(67.246)	(12.429)
I.	Bankacılık Faaliyetlerinden Kaynaklanan Net Nakit Akımı	(42.485)	34.523
B. YATIRIM FAALİYETLERİNE İLİŞKİN NAKİT AKIMLARI			
II.	Yatırım Faaliyetlerinden Kaynaklanan Net Nakit Akımı	63.709	(11.445)
2.1	İktisap Edilen İştirakler, Bağlı Ortaklıklar ve Birlikte Kontrol Edilen Ortaklıklar (İş Ortaklıkları)	-	-
2.2	Elden Çıkarılan İştirakler, Bağlı Ortaklıklar ve Birlikte Kontrol Edilen Ortaklıklar (İş Ortaklıkları)	-	-
2.3	Satın Alınan Menkuller ve Gayrimenkuller	(886)	(1.677)
2.4	Elden Çıkarılan Menkul ve Gayrimenkuller	500	-
2.5	Elde Edilen Satılmaya Hazır Finansal Varlıklar	-	-
2.6	Elden Çıkarılan Satılmaya Hazır Finansal Varlıklar	-	-
2.7	Satın Alınan Yatırım Amaçlı Menkul Değerler	(114.129)	(29.982)
2.8	Satılan Yatırım Amaçlı Menkul Değerler	178.224	20.214
2.9	Diğer	-	-
C. FİNANSMAN FAALİYETLERİNE İLİŞKİN NAKİT AKIMLARI			
III.	Finansman Faaliyetlerinden Sağlanan Net Nakit	(205)	(159)
3.1	Krediler ve İhraç Edilen Menkul Değerlerden Sağlanan Nakit	-	-
3.2	Krediler ve İhraç Edilen Menkul Değerlerden Kaynaklanan Nakit Çıkışı	-	-
3.3	İhraç Edilen Sermaye Araçları	-	-
3.4	Temettü Ödemeleri	-	-
3.5	Finansal Kiralamaya İlişkin Ödemeler	(205)	(159)
3.6	Diğer	-	-
IV.	Döviz Kurundaki Değişimin Nakit ve Nakde Eşdeğer Varlıklar Üzerindeki Etkisi	(4.786)	(691)
V.	Nakit ve Nakde Eşdeğer Varlıklardaki Net Artış	16.233	22.228
VI.	Dönem Başındaki Nakit ve Nakde Eşdeğer Varlıklar	66.953	46.502
VII.	Dönem Sonundaki Nakit ve Nakde Eşdeğer Varlıklar	83.186	68.730

ÜÇÜNCÜ BÖLÜM MUHASEBE POLİTİKALARI

I. Sunum esaslarına ilişkin açıklama ve dipnotlar

Finansal tablolar ile bunlara ilişkin açıklama ve dipnotların Türkiye Muhasebe Standartları ve Bankaların Muhasebe Uygulamalarına ve Belgelerin Saklanması İlişkin Usul ve Esaslar Hakkında Yönetmeliğe uygun olarak hazırlanması

Konsolide olmayan finansal tablolar, 5411 Sayılı Bankacılık Kanununa ilişkin olarak 1 Kasım 2006 tarih ve 26333 sayılı Resmi Gazete'de yayımlanan Yönetmelikler'den Bankaların Muhasebe Uygulamalarına ve Belgelerin Saklanması İlişkin Usul ve Esaslar Hakkında Yönetmelik ("Yönetmelik") hükümleri çerçevesinde, Bankacılık Düzenleme ve Denetleme Kurumu ("BDDK") tarafından muhasebe ve finansal raporlama esaslarına ilişkin yayımlanan tebliğ, yönetmelik ve diğer açıklamalar ile Türkiye Muhasebe Standartları Kurulu ("TMSK") tarafından yürürlüğe konulan Türkiye Muhasebe Standartları ("TMS") ve Türkiye Finansal Raporlama Standartları ("TFRS") ile bunlara ilişkin ek ve yorumlara (tümü "Raporlama Standartları") uygun olarak hazırlanmıştır. Banka muhasebe kayıtlarını Türk Lirası olarak tutmaktadır.

Finansal tablolar gerçeğe uygun değerleri ile gösterilen finansal varlık ve yükümlülüklerin dışında, tarihi maliyet esaslı baz alınarak Bin Türk Lirası olarak hazırlanmıştır.

II. Finansal araçların kullanım stratejisi ve yabancı para cinsinden işlemlere ilişkin açıklamalar

Banka'nın temel faaliyet alanı perakende bankacılık, kurumsal bankacılık ve menkul kıymet işlemleri (Hazine işlemleri) ile uluslararası bankacılık hizmetlerini içeren bankacılık faaliyetlerini kapsamaktadır. Banka'nın fonlama kaynakları mevduat, alınan krediler ve özkaynaklar olup bu kaynakları kaliteli finansal aktiflerde değerlendirmektedir. Banka, kullandığı kaynakların ve çeşitli finansal aktiflere yapılan plasmanların risk ve getiri açısından dengesini etkin bir aktif-pasif yönetimi stratejisi ile takip etmektedir.

Banka'nın yabancı para ile yapmış olduğu işlemler, Türkiye Muhasebe Standartları'nın 21 sayılı "Kur Değişiminin Etkileri Tebliği" esas alınarak muhasebeleştirilmiş olup, yabancı para işlemlerden doğan kur farkı gelirleri ve giderleri işlemin yapıldığı tarihteki geçerli kurlar üzerinden Türk Lirası'na çevrilmekte ve kayıtlara intikal ettirilmektedir. İlgili dönem sonlarında yabancı para aktif ve pasif hesapların bakiyeleri dönem sonu Banka kurlarından Türk Lirası'na çevrilmiş ve oluşan kur farkları kambiyo karı ve zararı olarak kayıtlara yansıtılmıştır. İlgili dönem sonları itibarıyla değerlemeye esas alınan Banka döviz alış kurları aşağıdaki gibidir:

	30 Eylül 2010	31 Aralık 2009
ABD Doları	1,4512 TL	1,5057 TL
Avro	1,9754 TL	2,1603 TL

III. İştirak ve bağlı ortaklıklara ilişkin bilgiler

Banka'nın 30 Eylül 2010 ve 31 Aralık 2009 tarihleri itibarıyla iştiraki bulunmamaktadır.

Bağlı Ortaklıklar, Banka tarafından kontrol edilen işletmelerdir. Konsolide olmayan finansal tablolarda bağlı ortaklıklar değer kaybı ile ilgili karşılık düşüldükten sonra, maliyet bedelleri ile finansal tablolara yansıtılmıştır.

ARAP TÜRK BANKASI A.Ş.
30 EYLÜL 2010 TARİHİ İTİBARIYLA KONSOLİDE OLMAYAN
FİNANSAL TABLOLARA İLİŞKİN AÇIKLAMA VE DİPNOTLAR
(Tutarlar aksi belirtilmedikçe Bin Türk Lirası ("TL") olarak ifade edilmiştir.)

IV. Vadeli işlem ve opsiyon sözleşmeleri ile türev ürünlere ilişkin açıklamalar

Banka'nın türev ürünleri TMS 39 gereğince "alım satım amaçlı" olarak sınıflandırılmaktadır.

Türev işlemlerden doğan yükümlülük ve alacaklar sözleşme tutarları üzerinden nazım hesaplara kaydedilmektedir.

Türev işlemler kayda alınmalarını izleyen dönemlerde gerçeğe uygun değerleri ile değerlendirilmekte ve gerçeğe uygun değer pozitif olması durumunda gerçeğe uygun değer farkı kâr/zarara yansıtılan finansal varlıklar ana hesap kalemi altında alım satım amaçlı türev finansal araçlar içerisinde; negatif olması durumunda ise alım satım amaçlı türev finansal borçlar içerisinde gösterilmektedir. Yapılan değerlendirme sonucu gerçeğe uygun değerde meydana gelen farklar gelir tablosuna yansıtılmaktadır. Türev araçların gerçeğe uygun değeri piyasada oluşan rayiç değerleri dikkate alınarak veya indirgenmiş nakit akımı modelinin kullanılması suretiyle hesaplanmaktadır.

V. Faiz gelir ve giderine ilişkin açıklamalar

Etkin faiz oranı yöntemi kullanılarak hesaplanan faiz gelirleri ve giderleri tahakkuk esasına göre muhasebeleştirilmektedir. İlgili mevzuat uyarınca donuk alacak haline gelen kredilerin faiz tahakkuk ve reeskont tutarları iptal edilmekte ve söz konusu tutarlar tahsil edildiğinde faiz gelirlerine yansıtılmaktadır.

VI. Ücret ve komisyon gelir ve giderlerine ilişkin açıklamalar

Tahsil edildikleri dönemde gelir kaydedilen bazı bankacılık işlemlerinden alınan ücret ve komisyon gelir ve giderleri dışında, ücret ve komisyon gelir ve giderleri esas olarak tahakkuk esasına göre muhasebeleştirilmektedir.

VII. Finansal varlıklara ilişkin açıklamalar

Banka finansal varlıklarını gerçeğe uygun değer farkı kâr/zarara yansıtılan finansal varlıklar, satılmaya hazır finansal varlıklar, krediler ve alacaklar veya vadeye kadar elde tutulacak finansal varlıklar olarak sınıflandırmakta ve muhasebeleştirilmektedir.

a. Gerçeğe Uygun Değer Farkı Kar/Zarara Yansıtılan Finansal Varlıklar

Bu sınıfın iki alt kalemi bulunmaktadır: alım satım amaçlı olarak elde tutulan finansal varlıklar ile gerçeğe uygun değer farkı kar/zarara yansıtılan finansal varlıklar.

Alım satım amaçlı menkul değerler, piyasada kısa dönemde oluşan fiyat ve benzeri unsurlardaki dalgalanmalardan kar sağlama amacıyla elde edilen veya elde edilme nedeninden bağımsız olarak, kısa dönemde kar sağlamaya yönelik bir portföyün parçası olan menkul değerlerdir.

Türev finansal araçlar da riskten korunma aracı olarak tanımlanmadığı sürece alım satım amaçlı finansal varlıklar olarak sınıflandırılmaktadır. Üçüncü Bölüm IV no'lu dipnotta türev finansal araçların muhasebeleştirilmesine ilişkin esaslar açıklanmıştır.

Gerçeğe uygun değer farkı kar/zarara yansıtılan finansal varlıklar, bilançoya ilk olarak işlem maliyetleri de dahil olmak üzere maliyet değerleri ile yansıtılmakta ve kayda alınmalarını müteakiben gerçeğe uygun değerleri ile değerlemeye tabi tutulmaktadır. Yapılan değerlendirme sonucu oluşan kazanç ve kayıplar kar/zarar hesaplarına dahil edilmektedir. Gerçeğe uygun değer farkı kar/zarara yansıtılan finansal varlıklardan kazanılan faizler, faiz gelirleri içerisinde ve elde edilen kâr payları temettü gelirleri içerisinde gösterilmektedir.

ARAP TÜRK BANKASI A.Ş.
30 EYLÜL 2010 TARİHİ İTİBARIYLA KONSOLİDE OLMAYAN
FİNANSAL TABLOLARA İLİŞKİN AÇIKLAMA VE DİPNOTLAR
(Tutarlar aksi belirtilmedikçe Bin Türk Lirası ("TL") olarak ifade edilmiştir.)

b. Satılmaya Hazır Finansal Varlıklar

Satılmaya hazır finansal varlıklar, kredi ve alacaklar, vadeye kadar elde tutulacak finansal varlıklar ve gerçeğe uygun değer farkı kar/zarara yansıtılan finansal varlıklar dışında kalan finansal varlıklardan oluşmaktadır.

Satılmaya hazır finansal varlıklar olarak sınıflanan borçlanma senetleri kayda alınmalarını takiben gerçeğe uygun değerle değerlendirilmektedir. Satılmaya hazır finansal varlıkların gerçeğe uygun değerlerindeki değişikliklerden kaynaklanan gerçekleşmemiş kar ve zararlar ilgili finansal varlığa karşılık gelen değer tahsil edilene kadar, elden çıkarılması veya zafiyete uğraması durumlarından birinin gerçekleşmesine kadar dönemin gelir tablosuna yansıtılmamakta ve özkaynaklar içindeki menkul değerler değer artış fonu hesabında izlenmektedir. Söz konusu menkul değerlerin tahsil edildiğinde veya elden çıkarıldığında özkaynak içinde yansıtılan birikmiş gerçeğe uygun değer farkları gelir tablosuna yansıtılmaktadır.

Satılmaya hazır finansal varlıklar olarak sınıflanan sermayede payı temsil eden menkul değerler teşkilatlanmış piyasalarda işlem görmesi ve/veya gerçeğe uygun değeri güvenilir bir şekilde belirlenebilmesi durumunda gerçeğe uygun değerleri ile muhasebeleştirilmiş; teşkilatlanmış piyasalarda işlem görmemesi ve gerçeğe uygun değeri güvenilir bir şekilde belirlenememesi durumunda değer kaybı ile ilgili karşılık düşüldükten sonra maliyet bedelleri ile finansal tablolara yansıtılmıştır.

c. Kredi ve Alacaklar

Krediler ve alacaklar borçluya para, mal veya hizmet sağlama yoluyla yaratılan finansal varlıklardır. Söz konusu krediler ve alacaklar ilk olarak elde etme maliyeti üzerinden kayda alınmakta ve kayda alınmayı müteakiben iç verim oranı yöntemi kullanılarak iskonto edilmiş bedelleri ile değerlendirilmektedir. Bunların teminatı olarak alınan varlıklarla ilgili olarak ödenen harçlar ve benzeri diğer masraflar işlem maliyetinin bir parçası olarak kabul edilmemekte ve gider hesaplarına yansıtılmaktadır.

Banka, yönetimin değerlendirmeleri ve tahminleri doğrultusunda herhangi bir kredinin veya alacağın tahsil imkanının sınırlı veya şüpheli hale gelmesi durumunda ve/veya zarar niteliğindeki krediler ve diğer alacaklar için 1 Kasım 2006 tarih ve 26333 sayılı Resmi Gazete'de yayımlanan "Bankalarca Kredilerin ve Diğer Alacakların Niteliklerinin Belirlenmesi ve Bunlar İçin Ayrılacak Karşılıklara İlişkin Usul ve Esaslar Hakkında Yönetmeliği de dikkate alarak özel ve genel karşılık ayırmaktadır. Ayrılan karşılıklar o yılın gelirinden düşülmektedir. Daha önceki dönemlerde karşılık ayrılan alacaklar tahsil edildiğinde ayrılan karşılık hesabından düşülerek diğer faaliyet gelirleri hesabında yansıtılmaktadır. Aynı yıl içerisinde karşılık ayrılan alacaklar tahsil edildiğinde ise kredi ve diğer alacaklar değer düşüş karşılığı hesabından düşülmektedir. Tahsili mümkün olmayan alacaklar bütün yasal işlemler tamamlandıktan sonra kayıtlardan silinmektedir.

d. Vadeye Kadar Elde Tutulacak Yatırımlar

Vadeye kadar elde tutulacak finansal varlıklar, vadesine kadar saklama niyetiyle elde tutulan ve fonlama kabiliyeti dahil olmak üzere vade sonuna kadar elde tutulabilmesi için gerekli koşulların sağlanmış olduğu, sabit veya belirlenebilir ödemeleri ile sabit vadesi bulunan ve krediler ve alacaklar dışında kalan finansal varlıklardır. Vadeye kadar elde tutulacak finansal varlıklar ilk olarak elde etme maliyeti üzerinden kayda alınmakta ve kayda alınmayı müteakiben iç verim oranı yöntemi kullanılarak iskonto edilmiş bedeli ile değerlendirilmektedir. Vadeye kadar elde tutulacak finansal varlıklar ilgili faiz gelirleri gelir tablosunda yansıtılmaktadır.

Banka'nın önceden vadeye kadar elde tutulacak menkul değerler arasında sınıflandırdığı ancak, sınıflandırma esaslarına uyulmadığından iki yıl boyunca bu sınıflandırmaya tabi tutulamayacak finansal varlıkları bulunmamaktadır.

ARAP TÜRK BANKASI A.Ş.
30 EYLÜL 2010 TARİHİ İTİBARIYLA KONSOLİDE OLMAYAN
FİNANSAL TABLOLARA İLİŞKİN AÇIKLAMA VE DİPNOTLAR
(Tutarlar aksi belirtilmedikçe Bin Türk Lirası ("TL") olarak ifade edilmiştir.)

VIII. Finansal varlıkların değer düşüklüğüne ilişkin açıklamalar

Finansal varlıkların gelecekte beklenen nakit akışlarının iç verim oranı yöntemi ile iskonto edilmek suretiyle hesaplanan tahmini tahsil edilebilir tutarının veya varsa gerçeğe uygun değerine göre muhasebeleştirilen tutarının defter değerinden düşük olması durumunda söz konusu finansal aracı zafiyete uğradığı kabul edilir. Finansal araçların zafiyete uğraması sonucu oluşan değer düşüklüğü için karşılık ayrılır ve ayrılan karşılık gider hesapları ile ilişkilendirilir.

IX. Finansal araçların netleştirilmesine ilişkin açıklamalar

Finansal varlıklar ve borçların, yasal olarak netleştirilmesinin mümkün olması ve varlık ve yükümlülüğün net tutarlar üzerinden tahsil edilme veya ödenme niyetinin olması halinde söz konusu finansal varlık ve yükümlülükler bilançoda net tutarlarıyla gösterilmektedir.

X. Satış ve geri alış anlaşmaları ve menkul değerlerin ödünç verilmesi işlemlerine ilişkin açıklamalar

Geri alım (repo) veya geri satım taahhütlü (ters repo) menkul değer alım veya satımları Banka tarafından bilanço hesaplarında izlenmektedir. Geri alım taahhüdüyle satılan menkul değerler Banka portföyünde tutulmuş amaçlarına göre sınıflandırılmakta ve ilgili portföyün değerlendirme esaslarına göre değerlemeye tabi tutulmaktadır.

Repo işlemlerinden sağlanan fonlar ise pasifte repo işlemlerinden sağlanan fonlar hesabında muhasebeleştirilmekte ve vade sonunda müşterilere taahhüt edilen geri alım fiyatları ile satış fiyatları arasındaki farkların döneme isabet eden kısmı için iç verim oranı yöntemi kullanılarak faiz gider reeskontu hesaplanmaktadır.

Geri satım taahhüdü ile alınmış menkul kıymetler (ters repo) ise bilançoda ters repo işlemlerinden alacaklar kalemi altında takip edilmektedir. Ters repo anlaşmaları ile belirlenen alım ve geri satım fiyatları arasındaki farkın döneme isabet eden kısmı için etkin faiz oranı yöntemine göre faiz gelir reeskontu hesaplanmaktadır.

XI. Satış amaçlı elde tutulan duran varlıklar ve durdurulan faaliyetlere ilişkin duran varlıklar ile bu varlıklara ilişkin borçlar hakkında açıklamalar

Banka'nın durdurulan faaliyeti bulunmamaktadır.

Satış amaçlı elde tutulan duran varlıklar donuk alacaklardan dolayı edinilen maddi duran varlıklardan oluşmakta olup, finansal tablolarda 1 Kasım 2006 tarih ve 26333 sayılı Resmi Gazete'de yayımlanan "Bankaların Kıymetli Maden Alım Satımına ve Alacaklarından Dolayı Edindikleri Emtia ve Gayrimenkullerin Elden Çıkarılmasına İlişkin Usul ve Esaslar Hakkında Yönetmelik" hükümlerine uygun olarak muhasebeleştirilmektedir.

XII. Şerefiye ve diğer maddi olmayan duran varlıklara ilişkin açıklamalar

Banka'nın edinmiş olduğu bağlı ortaklıkları ile ilgili şerefiye tutarı yoktur.

Banka'nın diğer maddi olmayan duran varlıklar içerisinde sınıflandırdığı bilgisayar yazılımlarından 1 Ocak 2005 tarihinden önce alınanlar 31 Aralık 2004 tarihine kadar enflasyona göre düzeltilmiş maliyet değerlerinden 1 Ocak 2005 tarihinden sonra alınanlar ise satın alınan bedellerinden birikmiş amortismanların düşülmesinden sonra kalan tutarları ile yansıtılmaktadır. Bilgisayar yazılımlarının faydalı ömürleri 5 yıl olarak belirlenmiştir.

XIII. Maddi duran varlıklara ilişkin açıklamalar

Maddi duran varlıklardan 1 Ocak 2005 tarihinden önce satın alınanlar 31 Aralık 2004 tarihine kadar enflasyona göre düzeltilmiş elde etme maliyet değerlerinden enflasyona göre düzeltilmiş birikmiş amortismanların ve varsa değer azalışlarının düşülmesinden, 1 Ocak 2005 tarihinden sonra satın alınanlar satın alma bedellerinden birikmiş amortismanların ve varsa değer azalışlarının düşülmesinden sonra kalan tutarlarıyla kayıtlara yansıtılmaktadır.

Maddi duran varlıkların amortismanı doğrusal yöntemle göre hesaplanmaktadır. Kullanılan amortisman oranları aktifin ekonomik ömrüne tekabül eden oranlara yaklaşık olup aşağıda belirtildiği gibidir:

ARAP TÜRK BANKASI A.Ş.

30 EYLÜL 2010 TARİHİ İTİBARIYLA KONSOLİDE OLMAYAN FİNANSAL TABLOLARA İLİŞKİN AÇIKLAMA VE DİPNOTLAR

(Tutarlar aksi belirtilmedikçe Bin Türk Lirası ("TL") olarak ifade edilmiştir.)

	%
Binalar	2
Nakil vasıtaları	20
Mobilya, mefruşat ve büro makineleri	2 – 20

Maliyet bedelinin ilgili maddi duran varlığın net gerçekleşebilir değerinin üzerinde olması durumunda söz konusu varlığın değeri net gerçekleşebilir değerine indirilir ve ayrılan değer düşüklüğü karşılığı gider hesapları ile ilişkilendirilir.

Maddi duran varlıkların elden çıkarılmasından doğan kazanç ve kayıplar maddi duran varlıkların net defter değerleri ile satış bedelleri arasındaki fark olarak hesaplanmakta ve aktiflerin satışından elde edilen gelirler/zararlar hesabında muhasebeleştirilerek finansal tablolarda, diğer faaliyet gelirleri/giderleri içinde yansıtılmaktadır.

Maddi duran varlıklara ilişkin olarak yapılan normal bakım ve onarım harcamaları gider kaydedilmekte varlığın ekonomik ömrünü uzatıcı nitelikte olan yatırım harcamaları ise ilgili maddi duran varlığın maliyetine eklenmektedir.

Maddi duran varlıklar üzerinde rehin ipotek ve diğer tedbirler bulunmamaktadır.

Maddi duran varlıkların alımı için verilen taahhütler yoktur.

Maddi duran varlıklara ilişkin olarak muhasebe tahmininde, cari dönemde önemli bir etkisi olan ya da sonraki dönemlerde önemli bir etkisi olması beklenen değişiklikler yoktur.

XIV. Kiralama işlemlerine ilişkin açıklamalar

Banka, finansal kiralama yoluyla elde ettiği sabit kıymetlerini gerçeğe uygun değeri ile kira ödemelerinin bugünkü değerinden düşük olanını esas almak suretiyle kaydetmektedir. Finansal kiralama yoluyla edinilen sabit kıymetler maddi duran varlıklar içinde sınıflandırılmakta ve bu sabit kıymetler faydalı ömürleri esas alınmak suretiyle amortismanına tabi tutulmaktadır. Finansal kiralama yoluyla edinilen sabit kıymetlerin değerinde bir azalma tespit edildiğinde değer düşüklüğü karşılığı ayrılmaktadır. Finansal kiralama sözleşmelerinden kaynaklanan borçlar pasifte finansal kiralama borçları hesabında gösterilmektedir.

Finansal kiralama ile ilgili faiz ve kur farkı giderleri gelir tablosuna yansıtılmaktadır. Banka kiralayan olma sıfatıyla finansal kiralama işlemleri gerçekleştirmemektedir.

Faaliyet kiralaması ile ilgili işlemler ilgili sözleşme hükümleri doğrultusunda ve tahakkuk esasına göre muhasebeleştirilmektedir.

XV. Karşılıklar, koşullu yükümlülükler ve koşullu varlıklara ilişkin açıklamalar

Krediler ve diğer alacaklar için ayrılan özel ve genel karşılıklar dışında kalan karşılıklar ile şarta bağlı yükümlülükler ve koşullu varlıklar Türkiye Muhasebe Standartlarına ilişkin 37 sayılı "Karşılıklar, Koşullu Borçlar ve Koşullu Varlıklar Tebliği"ne uygun olarak muhasebeleştirilmektedir.

Karşılıklar, bilanço tarihi itibarıyla mevcut bulunan ve geçmişten kaynaklanan yasal veya yapısal bir yükümlülüğün bulunması, yükümlülüğü yerine getirmek için ekonomik fayda sağlayan kaynakların çıkışının gerçekleşme olasılığının olması ve yükümlülüğün tutarı konusunda güvenilir bir tahminin yapılabildiği durumlarda muhasebeleştirilmektedir.

ARAP TÜRK BANKASI A.Ş.

30 EYLÜL 2010 TARİHİ İTİBARIYLA KONSOLİDE OLMAYAN FİNANSAL TABLOLARA İLİŞKİN AÇIKLAMA VE DİPNOTLAR

(Tutarlar aksi belirtilmedikçe Bin Türk Lirası ("TL") olarak ifade edilmiştir.)

Geçmiş dönemlerdeki olayların bir sonucu olarak ortaya çıkan yükümlülükler için bu yükümlülüklerin ortaya çıktığı dönemde gerçekleşme olasılığının yüksek olması durumunda ve tutarı güvenilir olarak tahmin edilebiliyorsa karşılık ayrılmaktadır.

Koşullu varlıklar ekonomik faydaların işletmeye girişleri olası ise finansal tablo dipnotlarında açıklanmaktadır. Koşullu varlıklar ilgili gelişmelerin finansal tablolarda doğru olarak yansıtılmalarını teminen sürekli olarak değerlendirmeye tabi tutulur. Ekonomik faydanın Banka'ya girmesinin neredeyse kesin hale gelmesi durumunda ilgili varlık ve buna ilişkin gelir değişikliğinin olduğu dönemin finansal tablolarına yansıtılır.

XVI. Çalışanların haklarına ilişkin yükümlülüklerle ilişkin açıklamalar

Kıdem tazminatı ve izin haklarına ilişkin yükümlülükler "Çalışanlara Sağlanan Faydalara İlişkin Türkiye Muhasebe Standardı" ("TMS 19") hükümlerine göre muhasebeleştirilmektedir.

Yürürlükteki kanunlara göre, Banka emeklilik dolayısıyla veya istifa ve İş Kanunu'nda belirtilen davranışlar dışındaki sebeplerle istihdamı sona erdirilen çalışanlara belirli bir toplu ödeme yapmakla yükümlüdür. Kıdem tazminatı karşılığı, tüm çalışanların Türk İş Kanunu uyarınca emekliye ayrılması veya en az bir yıllık hizmeti tamamlayarak iş ilişkisinin kesilmesi, askerlik hizmeti için çağırılması veya vefatı durumunda doğacak gelecekteki olası yükümlülük tutarlarının tahmini karşılığının net bugünkü değeri üzerinden hesaplanmış ve finansal tablolara yansıtılmıştır.

XVII. Vergi uygulamalarına ilişkin açıklamalar

Cari vergi:

Kurum kazançları % 20 oranında kurumlar vergisine tabidir. Bu oran, kurumların ticari kazancına vergi yasaları gereğince indirimi kabul edilmeyen giderlerin ilave edilmesi ve vergi yasalarında yer alan istisnaların (işirak kazançları istisnası gibi) indirilmesi sonucu bulunacak vergi matrahına uygulanır. Kar dağıtılmadığı takdirde başka bir vergi ödenmemektedir.

Türkiye'deki bir işyeri ya da daimi temsilcisi aracılığı ile gelir elde eden kurumlar ile Türkiye'de yerleşik kurumlara ödenen kar paylarından (temettü) stopaj yapılmaz. Türkiye'de bir işyeri ya da daimi temsilcisi aracılığı ile gelir elde eden dar mükellef kurumlar ile Türkiye'de yerleşik kurumlara yapılanlar dışındaki temettü ödemeleri üzerinde % 15 oranında stopaj uygulanmaktadır. Dar mükellef kurumlara ve gerçek kişilere yapılan kar dağıtımlarına ilişkin stopaj oranlarının uygulanmasında, ilgili Çifte Vergilendirmeyi Önleme Anlaşmalarında yer alan uygulamalar da göz önünde bulundurulur. Karın sermayeye ilavesi, kar dağıtımı sayılmaz ve stopaj uygulanmaz.

Geçici vergiler o yıl kazançlarının tabi olduğu kurumlar vergisi oranında hesaplanarak ödenir. Yıl içinde ödenen geçici vergiler, o yılın yıllık kurumlar vergisi beyannamesi üzerinden hesaplanan kurumlar vergisine mahsup edilebilmektedir.

Türk vergi mevzuatına göre beyanname üzerinde gösterilen mali zararlar 5 yılı aşmamak kaydıyla dönem kurum kazancından indirilebilirler. Ancak, mali zararlar, geçmiş mali yıl karlarından mahsup edilemez.

Türkiye'de ödenecek vergiler konusunda vergi otoritesi ile mutabakat sağlamak gibi bir uygulama bulunmamaktadır. Kurumlar vergisi beyannameleri hesap döneminin kapandığı ayı takip eden dördüncü ayın 25'inci günü akşamına kadar bağlı bulunulan vergi dairesine verilir. Bununla beraber, vergi incelemesine yetkili makamlar beş yıl zarfında muhasebe kayıtlarını inceleyebilir ve hatalı işlem tespit edilirse ödenecek vergi miktarları değişebilir.

Ertelenmiş vergi:

Ertelenmiş vergi borcu veya varlığı "Gelir Vergilerine İlişkin Türkiye Muhasebe Standardı" ("TMS 12") uyarınca, varlıkların ve borçların finansal tablolarda gösterilen değerleri ile yasal vergi matrahı hesabında dikkate alınan tutarları arasındaki geçici farklılıkların, bilanço yöntemine göre vergi etkilerinin hesaplanmasıyla belirlenmektedir. Vergi mevzuatına göre varlıkların ya da borçların iktisap tarihinde oluşan mali ya da ticari karı etkilemeyen farklar bu hesaplamaların dışında tutulur.

ARAP TÜRK BANKASI A.Ş.
30 EYLÜL 2010 TARİHİ İTİBARIYLA KONSOLİDE OLMAYAN
FİNANSAL TABLOLARA İLİŞKİN AÇIKLAMA VE DİPNOTLAR
(Tutarlar aksi belirtilmedikçe Bin Türk Lirası ("TL") olarak ifade edilmiştir.)

İşlemler ve diğer olaylar kar veya zararda muhasebeleştirilmişse bunlarla ilgili vergi etkileri de kar veya zararda muhasebeleştirilir. İşlemler ve diğer olaylar doğrudan doğruya özkaynak hesaplarında muhasebeleştirilmişse ilgili vergi etkileri de doğrudan özkaynak hesaplarında muhasebeleştirilir.

Hesaplanan ertelenmiş vergi alacakları ile ertelenmiş vergi borçları finansal tablolarda netleştirilerek gösterilmektedir.

Transfer Fiyatlandırması:

Kurumlar Vergisi Kanunu'nun 13 üncü maddesinin transfer fiyatlandırması yoluyla örtülü kazanç dağıtımı başlığı altında transfer fiyatlandırması konusu işlenmekte olup; 18 Kasım 2007 tarihinde yayımlanan "Transfer Fiyatlandırması Yoluyla Örtülü Kazanç Dağıtımı Hakkında Genel Tebliğ"i bu konu hakkında uygulamadaki detayları belirlemiştir.

İlgili tebliğe göre, eğer vergi mükellefleri ilgili kuruluşlarla (kişilerle), fiyatlandırmaları emsallere uygunluk ilkesi çerçevesinde yapılmayan ürün, hizmet veya mal alım ve satım işlemlerine giriyorlarsa, ilgili karlar transfer fiyatlaması yoluyla örtülü bir şekilde dağıtıldığı kanaatine varılacaktır. Bu tarz transfer fiyatlaması yoluyla örtülü kar dağıtımları kurumlar vergisi açısından vergi matrahından indirilemeyecektir.

XVIII. Borçlanmalara ilişkin ilave açıklamalar

Ahım satım amaçlı finansal yükümlülükler olarak tanımlanan ve rayiç değer üzerinden yansıtılan türev finansal araçlara ilişkin yükümlülükler hariç, finansal yükümlülükler işlem maliyetleri dahil elde etme maliyetleri ile kayıtlara alınmakta ve izleyen dönemlerde iç verim oranı yöntemi ile hesaplanan iskonto edilmiş bedelleri ile değerlendirilmektedir.

Hisse senedine dönüştürülebilir tahvil ihraç edilmemiştir.

Banka'nın kendisinin ihraç ettiği borçlanmayı temsil eden araçları yoktur.

XIX. İhraç edilen hisse senetlerine ilişkin açıklamalar

Banka'nın ihraç edilen hisse senedi bulunmamaktadır.

XX. Aval ve kabullere ilişkin açıklamalar

Aval ve kabuller, müşterilerin ödemeleri ile eşzamanlı olarak gerçekleştirilmekte olup, taahhütler bilanço dışı yükümlülükler olarak gösterilmektedir.

Aktif karşılığı bir yükümlülük olarak gösterilen aval ve kabuller yoktur.

XXI. Devlet teşviklerine ilişkin açıklamalar

Banka'nın 30 Eylül 2010 ve 31 Aralık 2009 tarihleri itibarıyla almış olduğu devlet teşvikleri ve devlet yardımları yoktur.

XXII. Raporlamanın bölümlenmeye göre yapılmasına ilişkin açıklamalar

Faaliyet alanı, Banka'nın tek bir ürün veya hizmet ya da birbiriyle ilişkili bir ürün veya hizmet grubu sunumunda faaliyetinde bulunan ve risk ve getiri açısından diğer faaliyet alanlarından farklı özellikler taşıyan, ayırt edilebilir bölümdür. Faaliyet bölümlerine göre raporlama Dördüncü Bölüm VI no'lu dipnotta sunulmuştur.

XXIII. Kar yedekleri ve karın dağıtılması

Yasal finansal tablolarda yasal yedekler dışında, birikmiş kârlar, aşağıda belirtilen yasal yedek şartına tabi olmak kaydıyla dağıtımına açıktır.

Yasal yedekler, Türk Ticaret Kanunu ("TTK")'nda öngörüldüğü şekli ile birinci ve ikinci yedeklerden oluşur. TTK, birinci yasal yedeğin toplam ödenmiş sermayenin %20'sine erişene kadar kardan %5 oranında ayrılmasını öngörür. İkinci yasal yedek ise, ödenmiş sermayenin %5'ini aşan tüm nakit kâr dağıtımları üzerinden %10 oranında ayrılır. Ancak holding şirketleri bu uygulamaya tabi değildir. TTK hükümleri çerçevesinde yasal yedekler, sadece zararları karşılamak için kullanılabilir ve ödenmiş sermayenin %50'sini aşmadıkça kar dağıtımında kullanılamamaktadır.

ARAP TÜRK BANKASI A.Ş.
30 EYLÜL 2010 TARİHİ İTİBARIYLA KONSOLİDE OLMAYAN
FİNANSAL TABLOLARA İLİŞKİN AÇIKLAMA VE DİPNOTLAR
(Tutarlar aksi belirtilmedikçe Bin Türk Lirası ("TL") olarak ifade edilmiştir.)

XXIV. İlişkili taraflar

Bu finansal tabloların amacı doğrultusunda ortaklar, üst düzey yöneticiler ve yönetim kurulu üyeleri, aileleri ve kendileri tarafından kontrol edilen veya kendilerine bağlı şirketler ile birlikte, iştirakler ve müşterek yönetime tabi ortaklıklar "İlişkili Taraf Açıklamaları Standardı" ("TMS 24") kapsamında ilişkili taraflar olarak kabul edilmiştir.

XXV. Nakit ve nakde eşdeğer varlıklar

Nakit akış tablolarının hazırlanmasına esas olan "Nakit" kasa, efektif, yoldaki paralar ve satın alınan banka çekleri ile T.C. Merkez Bankası dahil bankalardaki vadesiz mevduat olarak, "Nakde eşdeğer varlık" ise orijinal vadesi üç aydan kısa olan bankalararası para piyasası plasmanları ve bankalardaki vadeli depolar ile menkul kıymetlere yapılan yatırımlar olarak tanımlanmaktadır.

DÖRDÜNCÜ BÖLÜM BANKA'NIN MALİ BÜNYESİNE İLİŞKİN BİLGİLER

I. Sermaye yeterliliği standart oranına ilişkin açıklamalar

30 Eylül 2010 tarihi itibarıyla, Banka'nın sermaye yeterliliği standart oranı % 28,76 (31 Aralık 2009: % 31,61) olarak hesaplanmıştır.

Sermaye yeterliliği standart oranının tespitinde kullanılan risk ölçüm yöntemleri:

Risk Yönetimi Müdürlüğü'nün piyasa riski yönetimi çalışmaları kapsamında Banka'nın faiz oranı riski değişik boyutları dikkate alınmak suretiyle hesaplanmakta ve analiz edilmektedir.

Faiz oranı ve kur riski, Standart Metot'a göre hesaplanan piyasa riski kapsamında ölçülmekte ve sermaye yeterliliği standart oranı hesaplamasına dahil edilmektedir.

Operasyonel Riske Esas Tutar (ORET) Temel Gösterge Yöntemi'ne göre hesaplanarak sermaye yeterliliği standart oranı hesaplamasına dahil edilmektedir.

Standart Metot'un yanı sıra, Riske Maruz Değer (RMD) metodu kullanılmak suretiyle risk faktörlerindeki değişimin Banka portföyü üzerindeki etkileri günlük bazda hesaplanmaktadır. Söz konusu metot geriye dönük test yöntemi ile test edilmektedir.

Beklentiler dışındaki faiz ve kur dalgalanmalarının Banka üzerindeki olası etkilerinin analiz edilebilmesi amacıyla aylık bazda stres testi analizleri yapılmaktadır.

Ayrıca, risk faktörlerindeki olası değişim beklentileri sınıflandırılmak suretiyle farklı faiz oranı ve kur seviyesi beklentileri baz alınarak senaryo analizleri yapılmaktadır.

Varlıkların, yükümlülüklerin ve nazım hesap kalemlerinin faize ve kur seviyesine duyarlılığı aylık olarak yapılan vade dilimleri bazında duyarlılık analizleri ile ölçülmektedir.

Yönetim Kurulu aylık Standart Metot sonuçlarını ve günlük RMD sonuçlarını değerlendirmek suretiyle piyasa riskini sınırlamak amacıyla limitler belirlemiştir. Benzer şekilde, kredi riski ve sermaye yeterliliği oranı için de limitler belirlenmiştir.

ARAP TÜRK BANKASI A.Ş.
30 EYLÜL 2010 TARİHİ İTİBARIYLA KONSOLİDE OLMAYAN
FİNANSAL TABLOLARA İLİŞKİN AÇIKLAMA VE DİPNOTLAR
(Tutarlar aksi belirtilmedikçe Bin Türk Lirası ("TL.") olarak ifade edilmiştir.)

Sermaye yeterliliği standart oranına ilişkin bilgiler:

	Risk Ağırlıkları						
	Banka						
	% 0	% 10	% 20	% 50	% 100	% 150	% 200
Kredi Riskine Esas Tutar							
Bilanço Kalemleri (Net)	201.579	--	189.153	31.284	438.024	--	--
Nakit Değerler	2.414	--	--	--	--	--	--
Vadesi Gelmiş Menkul Değerler	--	--	--	--	--	--	--
T. C. Merkez Bankası	17.757	--	--	--	--	--	--
Yurtiçi, Yurtdışı Bankalar, Yurtdışı Merkez ve Şubeler	--	--	61.301	--	1.714	--	--
Para Piyasalarından Alacaklar	--	--	--	--	--	--	--
Ters Repo İşlemlerinden Alacaklar	--	--	--	--	--	--	--
Zorunlu Karşılıklar	39.390	--	--	--	--	--	--
Krediler	--	--	82.518	31.036	361.472	--	--
Tasfiye Olunacak Alacaklar (Net)	--	--	--	--	--	--	--
Kiralama İşlemlerinden Alacaklar	--	--	--	--	--	--	--
Satılmaya Hazır Finansal Varlıklar	--	--	--	--	977	--	--
Vadeye Kadar Elde Tutulan Yatırımlar	134.517	--	44.485	--	4.991	--	--
Aktiflerimizin Vadeli Satışından Alacaklar	--	--	--	--	--	--	--
Muhtelif Alacaklar	--	--	--	--	53	--	--
Faiz ve Gelir Tahakkuk ve Reeskontları	1.767	--	849	248	3.649	--	--
İştirak, Bağlı Ortak. ve Birlikte Kontrol Edilen Ortaklıklar (Net)	--	--	--	--	35.952	--	--
Maddi Duran Varlıklar	--	--	--	--	19.273	--	--
Diğer Aktifler	5.734	--	--	--	9.943	--	--
Nazım Kalemler	1.093	--	613.888	11.964	307.583	--	--
Gayrinakdi Krediler ve Taahhütler	1.093	--	612.687	11.964	307.583	--	--
Türev Finansal Araçlar	--	--	1.201	--	--	--	--
Risk Ağırlığı Verilmemiş Hesaplar	--	--	--	--	--	--	--
Toplam Risk Ağırlıklı Varlıklar	202.672	--	803.041	43.248	745.607	--	--

Sermaye yeterliliği standart oranına ilişkin özet bilgi:

	Cari Dönem	Önceki Dönem
Kredi Riskine Esas Tutar (KRET)	927.839	784.213
Piyasa Riskine Esas Tutar (PRET)	47.638	54.650
Operasyonel Riske Esas Tutar (ORET)	74.662	53.325
Özkaynak	301.975	282.029
Özkaynak/(KRET+PRET+ORET) *100	%28,76	%31,61

ARAP TÜRK BANKASI A.Ş.
30 EYLÜL 2010 TARİHİ İTİBARIYLA KONSOLİDE OLMAYAN
FİNANSAL TABLOLARA İLİŞKİN AÇIKLAMA VE DİPNOTLAR
(Tutarlar aksi belirtilmedikçe Bin Türk Lirası ("TL") olarak ifade edilmiştir.)

Özkaynak kalemlerine ilişkin bilgiler:

	Cari Dönem	Önceki Dönem
ANA SERMAYE		
Ödenmiş Sermaye	240.000	240.000
Nominal Sermaye	240.000	240.000
Sermaye Taahhütleri (-)	--	--
Ödenmiş Sermaye Enflasyon Düzeltme Farkı	9.096	9.096
Hisse Senedi İhraç Primleri	--	--
Hisse Senedi İptal Kârları	--	--
Yasal Yedekler	2.658	1.408
I. Tertip Kanuni Yedek Akçe (TTK 466/1)	2.658	1.408
II. Tertip Kanuni Yedek Akçe (TTK 466/2)	--	--
Özel Kanunlar Gereği Ayrılan Yedek Akçe	--	--
Statü Yedekleri	--	--
Olağanüstü Yedekler	--	--
Genel Kurul Kararı Uyarınca Ayrılan Yedek Akçe	--	--
Dağıtılmamış Kârlar	--	--
Birikmiş Zararlar	--	--
Yabancı Para Sermaye Kur Farkı	--	--
Yasal Yedek, Statü Yedekleri ve Olağanüstü Yedeklerin Enflasyona Göre Düzeltme Farkı	--	--
Kâr	49.017	31.709
Net Dönem Kârı	18.558	24.985
Geçmiş Yıllar Kârı	30.459	6.724
Muhtemel Riskler İçin A. Serb. Karşılıkların Ana Sermayenin %25'ine Kadar Olan Kısmı	--	--
İştirak ve Bağlı Ortaklık Hisseleri ile Gayrim. Satış Kazançları	--	--
Birincil Sermaye Benzeri Borçların Ana Sermayenin %15'ine Kadar Olan Kısmı	--	--
Azınlık Payları	--	--
Zarar (-) (Yedek akçelerle karşılanamayan kısım)	--	--
Net Dönem Zararı	--	--
Geçmiş Yıllar Zararı	--	--
Özel Maliyet Bedelleri (-)	2.114	2.495
Peşin Ödenmiş Giderler (-)	1.648	370
Maddi Olmayan Duran Varlıklar (-)	1.943	2.084
Ana Sermayenin %10'unu Aşan Ertelenmiş Vergi Varlığı Tutarı (-)	--	--
Kanununun 56 ncı maddesinin Üçüncü Fıkrasındaki Aşım Tutarı (-)	--	--
Konsolidasyon Şerefîyesi (Net) (-)	--	--
Ana Sermaye Toplamı	295.066	277.264
KATKI SERMAYE		
Genel Karşılıklar	7.417	5.427
Menkuller Yeniden Değerleme Değer Artışı Tutarının %45'i	--	--
Gayrimenkuller Yeniden Değerleme Değer Artışı Tutarının %45'i	--	--
İştirakler, Bağlı Ortaklıklar ve Birlikte Kontrol Edilen Ortaklıklar (İş Ortaklıkları) Bedelsiz Hisseleri	--	--
Birincil Sermaye Benzeri Borçların Ana Sermaye Hesaplamasında Dikkate Alınmayan Kısmı	--	--
İkincil Sermaye Benzeri Borçlar	--	--
Menkul Değerler Değer Artış Fonu Tutarının %45'i	--	--
İştirakler ve Bağlı Ortaklıklardan	--	--
Satılmaya Hazır Finansal Varlıklardan	--	--

ARAP TÜRK BANKASI A.Ş.**30 EYLÜL 2010 TARİHİ İTİBARIYLA KONSOLİDE OLMAYAN
FİNANSAL TABLOLARA İLİŞKİN AÇIKLAMA VE DİPNOTLAR**

(Tutarlar aksi belirtilmedikçe Bin Türk Lirası ("TL") olarak ifade edilmiştir.)

Sermaye Yedeklerinin, Kâr Yedeklerinin ve Geçmiş Yıllar K/Z'nin Enflasyona Göre Düzeltme Farkları (Yasal Yedek, Statü Yedekleri ve Olağanüstü Yedeklerin Enflasyona Göre Düzeltme Farkı hariç)	--	--
Azınlık Payları	--	--
Katkı Sermaye Toplamı	7.417	5.427
ÜÇÜNCÜ KUŞAK SERMAYE (Varsa Azınlık Payları Dahil)	--	--
SERMAYE	302.483	282.691
SERMAYEDEN İNDİRİLEN DEĞERLER	508	662
Sermayesinin Yüzde On ve Daha Fazlasına Sahip Olunan Bankalar ile Finansal Kuruluşlardan (Yurt İçi, Yurt Dışı) Konsolide Edilmeyenlerdeki Ortaklık Payları	--	--
Sermayesinin Yüzde Onundan Azına Sahip Olunan Bankalar ile Finansal Kuruluşlardaki (Yurt İçi, Yurt Dışı) Bankanın Ana Sermaye ve Katkı Sermaye Toplamının Yüzde On ve Daha Fazlasını Aşan Tutardaki Ortaklık Payları Toplamı	--	--
Bankalara, Finansal Kuruluşlara (Yurt İçi, Yurt Dışı) Veya Nitelikli Pay Sahiplerine Kullandırılan İkincil Sermaye Benzeri Borç Niteliğini Haiz Krediler İle Bunlardan Satın Alınan Birincil Veya İkincil Sermaye Benzeri Borç Niteliğini Haiz Borçlanma Araçları	--	--
Kanununun 50 ve 51 inci Maddeleri Hükümlerine Aykırı Olarak Kullandırılan Krediler	--	--
Bankaların, Gayrimenkullerinin Net Defter Değerleri Toplamının Özkaynaklarının Yüzde Ellisini Aşan Kısmı İle Alacaklarından Dolayı Edinmek Zorunda Kaldıkları Ve Kanununun 57 nci Maddesi Uyarınca Elden Çıkarılması Gereken Emtia Ve Gayrimenkullerden Edinin Tarihinden İtibaren Beş Yıl Geçmesine Rağmen Elden Çıkarılmayanların Net Defter Değerleri	508	662
Diğer	--	--
TOPLAM ÖZKAYNAK	301.975	282.029

II. Piyasa riskine ilişkin açıklamalar

Banka'nın risk yönetimi politikaları çerçevesinde piyasa riskinden korunmak amacıyla önlem alıp almadığı, piyasa riskine maruz kalınması nedeniyle banka yönetim kurulunun risk yönetimine ilişkin olarak almış olduğu önlemler, piyasa riskinin ölçümünde kullanılan yöntemler ile piyasa riski ölçümlerinin hangi aralıkta yapılmakta olduğu :

Banka, piyasa riskini standart metot ile aylık bazda hesaplamaktadır. Piyasa riski unsurlarından faiz oranı riski ve kur riski değişik yöntemler (rasyo analizi, durasyon, duyarlılık, v.b.) kullanılmak suretiyle periyodik olarak analiz edilmektedir.

Ayrıca, RMD metodu ile risk faktörlerindeki olası değişikliklerin Banka portföyü üzerindeki etkileri günlük bazda hesaplanmaktadır. Stres testi yöntemi ile risk faktörlerindeki olağandışı dalgalanmaların Banka üzerindeki olası etkileri aylık bazda ve ihtiyaç duyulması durumunda ölçülmektedir. Senaryo analizi ile risk faktörlerindeki değişimlerin tahminine yönelik değişik senaryoların Banka üzerindeki olası etkileri ölçülmektedir. Günlük RMD analizleri geriye dönük test uygulamasına tabi tutularak modelin güvenilirliği test edilmektedir.

Banka Yönetim Kurulu Standart Metot ile hesaplanan piyasa riskini sınırlandırmak amacıyla Piyasa Riskine Maruz Tutar / Özkaynak oranını maksimum % 50 (+ %5 istisna) ve günlük RMD sonuçlarını sınırlandırmak amacıyla Günlük Riske Maruz Değer / Özkaynak oranını maksimum % 1 (+ % 1 istisna) olacak şekilde limitler tesis etmiştir.

ARAP TÜRK BANKASI A.Ş.
30 EYLÜL 2010 TARİHİ İTİBARIYLA KONSOLİDE OLMAYAN
FİNANSAL TABLOLARA İLİŞKİN AÇIKLAMA VE DİPNOTLAR
(Tutarlar aksi belirtilmedikçe Bin Türk Lirası ("TL") olarak ifade edilmiştir.)

Piyasa riskine ilişkin bilgiler

	Tutar
(I) Genel Piyasa Riski İçin Hesaplanan Sermaye Yükümlülüğü- Standart Metot	325
(II) Spesifik Risk İçin Hesaplanan Sermaye Yükümlülüğü – Standart Metot	50
(III) Kur Riski İçin Hesaplanan Sermaye Yükümlülüğü - Standart Metot	3.436
(IV) Emtia Riski İçin Hesaplanan Sermaye Yükümlülüğü - Standart Metot	--
(V) Takas Riski İçin Hesaplanan Sermaye Yükümlülüğü - Standart Metot	--
(VI) Opsiyonlardan Kaynaklanan Piyasa Riski İçin Hesaplanan Sermaye Yükümlülüğü - Standart Metot	--
(VII) Risk Ölçüm Modeli Kullanan Bankalarda Piyasa Riski İçin Hesaplanan Sermaye Yükümlülüğü	--
(VIII) Piyasa Riski İçin Hesaplanan Toplam Sermaye Yükümlülüğü (I+II+III+IV+V+VI)	3.811
(IX) Piyasa Riskine Esas Tutar (12.5 x VIII) ya da (12.5 x VII)	47.638

III. Kur riskine ilişkin açıklamalar

1. Banka'nın maruz kaldığı kur riski, bu durumun etkilerinin tahmin edilmesi, Banka Yönetim Kurulu'nun günlük olarak izlenen pozisyonlar için belirlediği limitler:

Banka, yabancı para net genel pozisyon-özkaynak sınırlarına riayet etmektedir. Banka önemli ölçüde yabancı para cinsinden borçlanma imkanına sahiptir.

Risk Yönetimi Müdürlüğü'nün piyasa riski yönetimi çalışmaları kapsamında Banka'nın kur riski değişik boyutları dikkate alınmak suretiyle hesaplanmakta ve analiz edilmektedir. Kur riski Standart Metot'a göre hesaplanan piyasa riski kapsamında ölçülmekte ve sermaye yeterliliği standart oranı hesaplamasına dahil edilmektedir. Beklentiler dışındaki kur dalgalanmalarının Banka üzerindeki olası etkilerinin analiz edilebilmesi amacıyla aylık bazda stres testi analizleri yapılmaktadır. Ayrıca, risk faktörlerindeki olası değişim beklentileri sınıflandırılmak suretiyle farklı kur beklentileri baz alınarak senaryo analizleri yapılmaktadır. Varlıkların, yükümlülüklerin ve nazım hesap kalemlerinin kur seviyesine duyarlılığı aylık bazda yapılan analizler ile ölçülmektedir.

2. Önemli olması durumunda yabancı para cinsinden borçlanma araçlarının ve net yabancı para yatırımlarının riskten korunma amaçlı türev araçları ile korunmasının boyutu:

Banka'nın riskten korunma amaçlı türev araçları bulunmamaktadır.

3. Yabancı para risk yönetim politikası:

Banka, TCMB döviz sepetine uygun olarak işlem yapmakta olup ölçülebilir ve yönetilebilir riskler, uyulması gereken yasal limitler dahilinde alınmaktadır.

4. Banka'nın finansal tablo tarihi ile bu tarihten geriye doğru son beş iş günü kamuya duyurulan cari döviz alış kurları:

Bilanço tarihindeki ABD Doları Gişe Döviz Alış Kuru	1,4512 TL
Bilanço tarihindeki Avro Gişe Döviz Alış Kuru	1,9754 TL

Tarih	ABD Doları	Avro
24 Eylül 2010	1,4809 TL	1,9753 TL
27 Eylül 2010	1,4786 TL	1,9803 TL
28 Eylül 2010	1,4686 TL	1,9778 TL
29 Eylül 2010	1,4669 TL	1,9724 TL
30 Eylül 2010	1,4512 TL	1,9754 TL

5. Banka'nın cari döviz alış kurunun finansal tablo tarihinden geriye doğru son otuzbir günlük basit aritmetik ortalama değeri:

2010 yılı Eylül ayı basit aritmetik ortalama ile ABD doları döviz alış kuru 1,4911 TL, Avro döviz alış kuru 1,9412 TL'dir.

ARAP TÜRK BANKASI A.Ş.
30 EYLÜL 2010 TARİHİ İTİBARIYLA KONSOLİDE OLMAYAN
FİNANSAL TABLOLARA İLİŞKİN AÇIKLAMA VE DİPNOTLAR
(Tutarlar aksi belirtilmedikçe Bin Türk Lirası ("TL") olarak ifade edilmiştir.)

Banka'nın kur riskine ilişkin bilgiler:

Cari Dönem	Avro	ABD Doları	Japon Yeni	Diğer	Toplam
Varlıklar					
Nakit Değerler (Kasa, Etkif Deposu, Yoldaki Paralar, Satın Alınan Çekler) ve T.C.Merkez Bnk.	970	57.258	--	49	58.277
Bankalar	2.622	59.989	1	340	62.952
Gerçeğe Uygun Değer Farkı Kâr veya Zarara Yansıtılan Finansal Varlıklar.	25.687	16.412	--	--	42.099
Para Piyasalarından Alacaklar	--	--	--	--	--
Satılmaya Hazır Finansal Varlıklar	--	816	--	--	816
Krediler *	80.530	211.949	--	--	292.479
İştirak Bağlı Oraklık ve Birlikte Kontrol Edilen Ortaklıklar (İş Ortaklıkları)	--	--	--	--	--
Vadeye Kadar Elde Tutulacak Yatırımlar	18.057	91.865	--	--	109.922
Riskten Korunma Amaçlı Türev Finansal Varlık	--	--	--	--	--
Maddi Duran Varlıklar	--	--	--	--	--
Maddi Olmayan Duran Varlıklar	--	--	--	--	--
Diğer Varlıklar **	553	622	--	2	1.177
Toplam Varlıklar	128.419	438.911	1	391	567.722
Yükümlülükler					
Bankalar Mevduatı	49.413	54.360	--	1	103.774
Döviz Tevdiat Hesabı	38.652	82.579	--	369	121.600
Para Piyasalarına Borçlar	--	--	--	--	--
Diğer Mali Kuruluşlar, Sağl. Fonlar	33.601	366.451	--	--	400.052
İhraç Edilen Menkul Değerler	--	--	--	--	--
Muhtelif Borçlar	530	1.557	--	2	2.089
Riskten Korunma Amaçlı Türev Finansal Borç	--	--	--	--	--
Diğer Yükümlülükler	8.682	2.562	--	31	11.275
Toplam Yükümlülükler	130.878	507.509	--	403	638.790
Net Bilanço Pozisyonu	(2.459)	(68.598)	1	(12)	(71.068)
Net Nazım Hesap Pozisyonu	(99)	78.392	--	--	78.293
Türev Finansal Araçlardan Alacaklar	3.951	82.416	--	--	86.367
Türev Finansal Araçlardan Borçlar	(4.050)	(4.024)	--	--	(8.074)
Gayrinakdi Krediler	709.281	520.364	--	276.329	1.505.974
Önceki Dönem					
Toplam Varlıklar	86.297	384.797	3	928	472.025
Toplam Yükümlülükler	85.819	466.641	--	1.160	553.620
Net Bilanço Pozisyonu	478	(81.844)	3	(232)	(81.595)
Net Nazım Hesap Pozisyonu	--	66.251	--	--	66.251
Türev Finansal Araçlardan Alacaklar	--	76.791	--	--	76.791
Türev Finansal Araçlardan Borçlar	--	(10.540)	--	--	(10.540)
Gayrinakdi Krediler	579.293	372.662	--	216.608	1.168.563

* 30 Eylül 2010 tarihi itibarıyla 40.197 TL (31 Aralık 2009; 32.322 TL) tutarında dövizde endeksli kredileri de içermektedir.

**30 Eylül 2010 tarihi itibarıyla 480 TL (31 Aralık 2009 : yoktur) tutarında yabancı para peşin ödenmiş giderler dahil edilmemiştir.

E-7.

ARAP TÜRK BANKASI A.Ş.
30 EYLÜL 2010 TARİHİ İTİBARIYLA KONSOLİDE OLMAYAN
FİNANSAL TABLOLARA İLİŞKİN AÇIKLAMA VE DİPNOTLAR
(Tutarlar aksi belirtilmedikçe Bin Türk Lirası ("TL") olarak ifade edilmiştir.)

Maruz kalınan kur riski

TL'nin aşağıdaki para birimlerine karşılık yüzde 10 değer kaybı/artışı varsayımı altında 30 Eylül 2010 ve 31 Aralık 2009 tarihleri itibarıyla, özkaynaklarda ve gelir tablosunda (vergi etkisi hariç) oluşacak artış/(azalış) aşağıdaki tabloda gösterilmiştir. Bu analiz tüm diğer değişkenlerin, özellikle faiz oranlarının, sabit kaldığı varsayımıyla hazırlanmıştır.

TL'nin yüzde 10 değer kaybı varsayımı ile;

	30 Eylül 2010		31 Aralık 2009	
	Gelir tablosu	Özkaynak (*)	Gelir tablosu	Özkaynak (*)
ABD Doları	(256)	(256)	(1.559)	(1.559)
Avro	979	979	48	48
Diğer para birimleri	(1)	(1)	(23)	(23)
Toplam	722	722	(1.534)	(1.534)

* Özkaynak etkisi gelir tablosu etkilerini de içermektedir.

TL'nin yüzde 10 değer artışı varsayımı ile;

	30 Eylül 2010		31 Aralık 2009	
	Gelir tablosu	Özkaynak (*)	Gelir tablosu	Özkaynak (*)
ABD Doları	256	256	1.559	1.559
Avro	(979)	(979)	(48)	(48)
Diğer para birimleri	1	1	23	23
Toplam	(722)	(722)	1.534	1.534

IV. Faiz oranı riskine ilişkin açıklamalar

1. Varlıkların, yükümlülüklerin ve bilanço dışı kalemlerin faize duyarlılığı:

Risk Yönetimi Müdürlüğü'nün piyasa riski yönetimi çalışmaları kapsamında Banka'nın faiz oranı riski değişik boyutları dikkate alınmak suretiyle hesaplanmakta ve analiz edilmektedir. Faiz oranı riski, Standart Metot'a göre hesaplanan piyasa riski kapsamında ölçülmekte ve sermaye yeterliliği standart hesaplamasına dahil edilmektedir. Beklentiler dışındaki faiz dalgalanmalarının Banka üzerindeki olası etkilerinin analiz edilebilmesi amacıyla aylık bazda stres testi analizleri yapılmaktadır.

Ayrıca risk faktörlerindeki olası değişim beklentileri sınıflandırılmak suretiyle farklı faiz oranı beklentileri baz alınarak senaryo analizleri yapılmaktadır. Varlıkların, yükümlülüklerin ve nazım hesap kalemlerinin faize duyarlılığı aylık olarak yapılan vade dilimleri bazında duyarlılık analizleri ile ölçülmektedir.

2. Piyasa faiz oranlarındaki dalgalanmaların Banka'nın finansal pozisyonları ve nakit akışları üzerindeki beklenen etkileri, faiz gelirlerine ilişkin beklentileri, banka yönetim kurulunun günlük faiz oranlarına getirdiği sınırlamalar:

Yönetim Kurulu; faiz oranı riski, kur riski ve hisse senedi risklerini izleyebilmek amacıyla Piyasa Riskine Maruz tutar /özkaynak oranını maksimum %50 (+%5 istisna) olacak şekilde limit tahsis etmiştir.

ARAP TÜRK BANKASI A.Ş.**30 EYLÜL 2010 TARİHİ İTİBARIYLA KONSOLİDE OLMAYAN
FİNANSAL TABLOLARA İLİŞKİN AÇIKLAMA VE DİPNOTLAR**

(Tutarlar aksi belirtilmedikçe Bin Türk Lirası ("TL") olarak ifade edilmiştir.)

3. Banka'nın, cari dönemde karşılaştığı faiz oranı riski dolayısıyla alınan önlemler ve bunun gelecek dönemde net gelir ve özkaynaklarda beklenen etkileri:

Faiz oranlarındaki artışlar Banka finansal pozisyonu üzerinde sınırlı da olsa olumsuz bir etkiye sahip olup, Banka özkaynak yapısı faiz oranlarındaki olası dalgalanmaların olumsuz etkilerini karşılayabilecek seviyededir.

Aşağıdaki tablo faizlerdeki değişimlerin finansal tablolara olası etkilerini içermektedir. Gelir tablosunun duyarlılığı, faiz oranındaki değişimlerin değişken faizli finansal varlık ve yükümlülükler ile gerçeğe uygun değer farkı kar zararına yansıtılan finansal varlıklar üzerinden net faiz gelirine olan etkisidir. Bu analiz sırasında, diğer değişkenlerin, özellikle döviz kurlarının, sabit olduğu varsayılmaktadır.

30 Eylül 2010	Gelir tablosu		Özkaynak	
	100 bp artış	100 bp azalış	100 bp artış	100 bp azalış
Gerçeğe uygun değer farkı kar veya zarara yansıtılan finansal varlıklar	(1,149)	1,146	(1,149)	1,146
Satılmaya hazır finansal varlıklar	--	--	--	--
Değişken faizli finansal varlıklar	22	(22)	22	(22)
Değişken faizli finansal yükümlülükler	--	--	--	--
Toplam, net	(1,127)	1,124	(1,127)	1,124

31 Aralık 2009	Gelir tablosu		Özkaynak	
	100 bp artış	100 bp azalış	100 bp artış	100 bp azalış
Gerçeğe uygun değer farkı kar veya zarara yansıtılan finansal varlıklar	(392)	389	(392)	389
Satılmaya hazır finansal varlıklar	--	--	--	--
Değişken faizli finansal varlıklar	132	(134)	132	(134)
Değişken faizli finansal yükümlülükler	--	--	--	--
Toplam, net	(260)	255	(260)	255

Özkaynakların duyarlılığı ise gelir tablosunun duyarlılığına ilaveten faiz oranlarındaki değişimin satılmaya hazır finansal varlıklar üzerindeki etkisini içermektedir.

ARAP TÜRK BANKASI A.Ş.
30 EYLÜL 2010 TARİHİ İTİBARIYLA KONSOLİDE OLMAYAN
FİNANSAL TABLOLARA İLİŞKİN AÇIKLAMA VE DİPNOTLAR
(Tutarlar aksi belirtilmedikçe Bin Türk Lirası ("TL") olarak ifade edilmiştir.)

Varlıkların, yükümlülüklerin ve nazım hesap kalemlerinin faize duyarlılığı (Yeniden fiyatlandırmaya kalan süreler itibarıyla):

Cari Dönem Sonu	1 Aya Kadar	1-3 Ay	3-12 Ay	1-5 Yıl	5 Yıl ve Üzeri	Faizsiz	Toplam
Varlıklar							
Nakit Değerler (Kasa, Efektif Deposu, Yoldaki Paralar, Satın Alınan Çekler) ve T.C. Merkez Bnk.	57.156	--	--	--	--	2.414	59.570
Bankalar	63.002	--	--	13	--	--	63.015
Gerçeğe Uygun Değer Farkı Kâr veya Zarara Yansıtılan Finansal Varlıklar	22.016	58.841	57.756	--	--	--	138.613
Para Piyasalarından Alacaklar	--	--	--	--	--	--	--
Satılmaya Hazır Finansal Varlıklar	--	--	--	--	--	977	977
Verilen Krediler	224.012	135.229	96.845	22.292	--	--	478.378
Vadeye Kadar Elde Tutulan Yatırımlar	4.345	62.248	45.294	16.761	57.354	--	186.002
Diğer Varlıklar (*)	1.144	--	--	--	--	74.130	75.274
Toplam Varlıklar	371.675	256.318	199.895	39.066	57.354	77.521	1.001.829
Yükümlülükler							
Bankalar Mevduatı	41.586	62.189	--	--	--	--	103.775
Diğer Mevduat	19.026	6.399	2.330	12	--	109.824	137.591
Para Piyasalarına Borçlar	18.133	--	--	--	--	--	18.133
Muhtelif Borçlar	--	--	--	--	--	2.123	2.123
İhraç Edilen Menkul Değerler	--	--	--	--	--	--	--
Diğer Mali Kurul, Sağl. Fonlar	107.589	287.610	4.943	--	--	--	400.142
Diğer Yükümlülükler (**)	2.891	44	224	17	--	336.889	340.065
Toplam Yükümlülükler	189.225	356.242	7.497	29	--	448.836	1.001.829
Bilançodaki Uzun Pozisyon	182.450	--	192.398	39.037	57.354	--	471.239
Bilançodaki Kısa Pozisyon	--	(99.924)	--	--	--	(371.315)	(471.239)
Nazım Hesaplarıdaki Uzun Pozisyon	57.343	29.024	--	--	--	--	86.367
Nazım Hesaplarıdaki Kısa Pozisyon	(58.269)	(31.029)	--	--	--	--	(89.298)
Toplam Pozisyon	181.524	(101.929)	192.398	39.037	57.354	(371.315)	(2.931)

(*) Diğer varlıklar faizsiz sütununda yer alan 74.130 TL'lik tutar; 35.952 TL tutarında Bağlı Ortaklıklar, 21.387 TL Maddi Duran Varlıklar, 1.943 TL Maddi Olmayan Duran Varlıklar, 2.563 TL Vergi Varlığı, 508 TL Satış Amaçlı Elde Tutulan Duran Varlıklar, 52 TL Muhtelif Alacaklar ve 11.725 TL tutarında Diğer Aktiflerden oluşmaktadır.

(**) Diğer yükümlülükler faizsiz sütununda yer alan 336.889 TL'lik tutar; 300.771 TL tutarında Özkaynak, 12.327 TL Karşılıklar, 3.105 TL Cari Vergi Borcu ve 20.686 TL tutarında Diğer Yabancı Kaynaklar'dan oluşmaktadır.

ARAP TÜRK BANKASI A.Ş.**30 EYLÜL 2010 TARİHİ İTİBARIYLA KONSOLİDE OLMAYAN
FİNANSAL TABLOLARA İLİŞKİN AÇIKLAMA VE DİPNOTLAR**

(Tutarlar aksi belirtilmedikçe Bin Türk Lirası ("TL") olarak ifade edilmiştir.)

Önceki Dönem Sonu	1 Aya Kadar	1-3 Ay	3-12 Ay	1-5 Yıl	5 Yıl ve Üzeri	Faizsiz	Toplam
Varlıklar							
Nakit Değerler (Kasa, Efektif Deposu, Yoldaki Paralar, Satın Alınan Çekler) ve T.C. Merkez Bnk.	44.778	--	--	--	--	1.416	46.194
Bankalar	49.875	--	--	13	--	--	49.888
Gerçeğe Uygun Değer Farkı Kâr veya Zarara Yansıtılan Finansal Varlıklar	65.837	59.321	83.661	--	--	--	208.819
Para Piyasalarından Alacaklar	--	--	--	--	--	--	--
Satılmaya Hazır Finansal Varlıklar	--	--	--	--	--	1.001	1.001
Verilen Krediler	149.142	139.056	53.785	7.734	--	--	349.717
Vadeye Kadar Elde Tutulan Yatırımlar	20.777	104.490	60.931	17.547	45.770	--	249.515
Diğer Varlıklar (*)	1.009	--	--	--	--	59.696	60.705
Toplam Varlıklar	331.418	302.867	198.377	25.294	45.770	62.113	965.839
Yükümlülükler							
Bankalar Mevduatı	86.689	--	--	--	--	--	86.689
Diğer Mevduat	20.978	8.358	2.789	21	--	60.298	92.444
Para Piyasalarından Borçlar	103.954	--	--	--	--	--	103.954
Muhtelif Borçlar	--	--	--	--	--	1.248	1.248
İhraç Edilen Menkul Değerler	--	--	--	--	--	--	--
Diğer Mali Kurul, Sağl. Fonlar	105.646	260.619	15.340	--	--	--	381.605
Diğer Yükümlülükler (**)	378	42	203	248	--	299.028	299.899
Toplam Yükümlülükler	317.645	269.019	18.332	269	--	360.574	965.839
Bilançodaki Uzun Pozisyon	13.773	33.848	180.045	25.025	45.770	--	298.461
Bilançodaki Kısa Pozisyon	--	--	--	--	--	(298.461)	(298.461)
Nazım Hesaplardaki Uzun Pozisyon	87.252	--	--	--	--	--	87.252
Nazım Hesaplardaki Kısa Pozisyon	(87.409)	--	--	--	--	--	(87.409)
Toplam Pozisyon	13.616	33.848	180.045	25.025	45.770	(298.461)	(157)

(*) Diğer varlıklar faizsiz sütununda yer alan 59.696 TL'lik tutar;

32.753 TL tutarında Bağlı Ortaklıklar, 22.085 TL Maddi Duran Varlıklar, 2.084 TL Maddi Olmayan Duran Varlıklar, 1.517 TL Vergi Varlığı, 662 TL Satış Amaçlı Elde Tutulan Duran Varlıklar, 53 TL Muhtelif Alacaklar ve 542 TL tutarında Diğer Aktiflerden oluşmaktadır.

(**) Diğer yükümlülükler faizsiz sütununda yer alan 299.028 TL'lik tutar;

282.213 TL tutarında Özkaynak, 9.930 TL Karşılıklar, 2.337 TL Cari Vergi Borcu ve 4.548 TL tutarında Diğer Yabancı Kaynaklar'dan oluşmaktadır.

ARAP TÜRK BANKASI A.Ş.
30 EYLÜL 2010 TARİHİ İTİBARIYLA KONSOLİDE OLMAYAN
FİNANSAL TABLOLARA İLİŞKİN AÇIKLAMA VE DİPNOTLAR
(Tutarlar aksi belirtilmedikçe Bin Türk Lirası ("TL") olarak ifade edilmiştir.)

4. Parasal finansal araçlara uygulanan ortalama faiz oranları:

	AVRO	USD	YEN	TL
Cari Dönem Sonu				
Varlıklar				
Nakit Değerler (Kasa, Efektif Deposu, Yoldaki Paralar, Satın Alınan Çekler) ve T.C. Merkez B.	--	--	--	5,00
Bankalar	--	0,25	--	--
Gerçeğe Uygun Değer Farkı Kâr veya Zarara Yansıtılan Finansal Varlıklar	1,48	6,12	--	7,81
Para Piyasalarından Alacaklar	--	--	--	--
Satılmaya Hazır Finansal Varlıklar	--	--	--	--
Verilen Krediler	3,98	4,26	--	8,50
Vadeye Kadar Elde Tutulan Yatırımlar	5,21	5,79	--	7,84
Yükümlülükler				
Bankalar Mevduatı	0,76	0,58	--	--
Diğer Mevduat	1,04	1,68	--	7,01
Para Piyasalarına Borçlar	--	--	--	7,36
Muhtelif Borçlar	--	--	--	--
İhraç Edilen Menkul Değerler	--	--	--	--
Diğer Mali Kuruluşlardan Sağlanan Fonlar	1,06	0,79	--	8,37

	AVRO	USD	YEN	TL
Önceki Dönem Sonu				
Varlıklar				
Nakit Değerler (Kasa, Efektif Deposu, Yoldaki Paralar, Satın Alınan Çekler) ve T.C. Merkez B.	--	--	--	5,20
Bankalar	0,12	--	--	--
Gerçeğe Uygun Değer Farkı Kâr veya Zarara Yansıtılan Finansal Varlıklar	4,15	6,03	--	22,48
Para Piyasalarından Alacaklar	--	--	--	--
Satılmaya Hazır Finansal Varlıklar	--	--	--	--
Verilen Krediler	6,47	5,23	--	8,53
Vadeye Kadar Elde Tutulan Yatırımlar	6,04	6,44	--	8,85
Yükümlülükler				
Bankalar Mevduatı	0,49	0,29	--	6,80
Diğer Mevduat	1,88	1,76	--	8,44
Para Piyasalarına Borçlar	--	--	--	6,71
Muhtelif Borçlar	--	--	--	--
İhraç Edilen Menkul Değerler	--	--	--	--
Diğer Mali Kuruluşlar, Sağl. Fonlar	5,07	0,56	--	10,24

ARAP TÜRK BANKASI A.Ş.
30 EYLÜL 2010 TARİHİ İTİBARIYLA KONSOLİDE OLMAYAN
FİNANSAL TABLOLARA İLİŞKİN AÇIKLAMA VE DİPNOTLAR
(Tutarlar aksi belirtilmedikçe Bin Türk Lirası ("TL") olarak ifade edilmiştir.)

V. Likidite riskine ilişkin açıklamalar

1. Banka'nın mevcut likidite riskinin kaynağı ve alınması gereken tedbirlerin alınıp alınmadığı, Banka yönetim kurulunun acil likidite ihtiyacının karşılanabilmesi ve vadesi gelmiş borçların ödenebilmesi için kullanılabilir fon kaynaklarına getirdiği sınırlamalar:

Risk yönetimi çalışmaları kapsamında Banka'nın likidite riski analiz edilmektedir. Bu kapsamda, yaygın olarak kullanılan rasyo analizleri ve vade dilimleri bazında likidite pozisyonu analizleri ile Banka'nın likidite riski ölçülmektedir. Bankaların likidite yeterliliğinin ölçülmesine ilişkin yönetmelik uyarınca BDDK'ya periyodik raporlama yapılmaktadır.

2. Ödemelerin, varlık ve yükümlülükler ile faiz oranlarının uyumu varsa mevcut uyumsuzluğun kârlılık üzerindeki muhtemel etkisi:

Banka'nın likidite riskinin temel kaynağı uzun vadeli aktiflere karşın yurtdışından sağlanan fonların kısa vadede yoğunlaşmasından kaynaklanmaktadır. Ancak, sözkonusu fonlar kısa vadeli olmakla birlikte sürekli olarak yenilenme kabiliyetine sahip fonlardır. Banka için, ana ortağının sağlamış olduğu fon kaynaklarından dolayı, acil likidite ihtiyacının karşılanabilmesi ve vadesi gelmiş borçların ödenebilmesi için kullanılabilir fon kaynakları konusunda herhangi bir sıkıntı söz konusu değildir.

3. Banka'nın kısa ve uzun vadeli likidite ihtiyacının karşılandığı iç ve dış kaynaklar, kullanılan önemli likidite kaynakları:

Fonlama kaynakları içerisinde Özkaynaklar önemli bir paya sahiptir. Ayrıca, Banka yurtiçi para piyasalarından ve ana ortağının sağlamış olduğu fon kaynaklarından fon sağlama imkanlarına sahiptir.

BDDK'nın 1 Kasım 2006'da bankaların likidite yeterliliğinin ölçülmesine dair yayınladığı yönetmelik uyarınca 1 Eylül 2007 tarihinden itibaren bankaların haftalık ve aylık bazda yapacakları hesaplamalarda likidite oranının yabancı para aktif/pasiflerde basit aritmetik ortalama ile yapılan hesaplamalarda % 80, toplam aktif/pasiflerde % 100 olması gerekmektedir. 30 Eylül 2010 tarihine kadar gerçekleşen likidite rasyoları aşağıdaki gibidir:

<i>Cari Dönem</i>	Birinci Vade Dilimi (Haftalık)		İkinci Vade Dilimi (Aylık)	
	YP	YP+TP	YP	YP+TP
Ortalama	195	278	106	183
En Yüksek (%)	278	378	167	249
En Düşük (%)	122	160	83	134

ARAP TÜRK BANKASI A.Ş.
30 EYLÜL 2010 TARİHİ İTİBARIYLA KONSOLİDE OLMAYAN
FİNANSAL TABLOLARA İLİŞKİN AÇIKLAMA VE DİPNOTLAR
(Tutarlar aksi belirtilmedikçe Bin Türk Lirası ("TL") olarak ifade edilmiştir.)

Aktif ve pasif kalemlerin kalan vadelerine göre gösterimi:

Cari Dönem	Vadesiz	1 aya kadar	1-3 Ay	3-12 Ay	1-5 Yıl	5 Yıl ve Üzeri	Dağıtılamayan	Toplam
Varlıklar								
Nakit Değerler (Kasa, Efektif Deposu, Yoldaki Paralar, Satın Alınan Çekler) ve TCMB	3.184	56.386	--	--	--	--	--	59.570
Bankalar	4.519	58.483	--	--	13	--	--	63.015
Gerçeğe Uygun Değer Farkı Kâr veya Zarara Yansıtılan Menkul Değerler	--	22.016	58.841	57.756	--	--	--	138.613
Para Piyasalarından Alacaklar	--	--	--	--	--	--	--	--
Satılmaya Hazır Menkul Değerler	--	--	--	--	--	--	977	977
Verilen Krediler	--	196.659	117.329	111.436	52.954	--	--	478.378
Vadeye Kadar Elde Tutulacak Yatırımlar	--	4.345	34.514	38.167	38.003	70.973	--	186.002
Diğer Varlıklar(*)	--	1.144	--	--	--	--	74.130	75.274
Toplam Varlıklar	7.703	339.033	210.684	207.359	90.970	70.973	75.107	1.001.829
Yükümlülükler								
Bankalar Mevduatı	41.586	62.189	--	--	--	--	--	103.775
Diğer Mevduat	109.824	19.026	6.399	2.330	12	--	--	137.591
Diğer Mali Kuruluşlardan Sağlanan Fonlar	--	107.589	287.610	4.943	--	--	--	400.142
Para Piyasalarına Borçlar	--	18.133	--	--	--	--	--	18.133
İhraç Edilen Menkul Değerler	--	--	--	--	--	--	--	--
Muhtelif Borçlar	--	--	--	--	--	--	2.123	2.123
Diğer Yükümlülükler(**)	--	13.540	1.843	224	17	--	324.441	340.065
Toplam Yükümlülükler	151.410	220.477	295.852	7.497	29	--	326.564	1.001.829
Net Likidite Açığı	(143.707)	118.556	(85.168)	199.862	90.941	70.973	(251.457)	--
Önceki Dönem								
Toplam Aktifler	5.106	293.659	151.657	286.389	108.527	59.804	60.697	965.839
Toplam Pasifler	98.727	284.940	269.019	18.332	269	--	294.552	965.839
Net Likidite Açığı	(93.621)	8.719	(117.362)	268.057	108.258	59.804	(233.855)	--

(*) Dağıtılamayan sütununda diğer varlıklar içinde yer alan 74.130 TL'lik tutar; 35.952 TL Bağlı Ortaklıklar, 21.387 TL tutarında Maddi Duran Varlıklar, 1.943 TL Maddi Olmayan Duran Varlıklar, 2.563 TL Ertelemiş Vergi Varlığı, 508 TL Satış Amaçlı Elde Tutular Duran Varlıklar, 52 TL Muhtelif Alacaklar ve 11.725 TL tutarında Diğer Aktiflerden oluşmaktadır.

(**) Dağıtılamayan sütununda diğer yükümlülükler içinde yer alan 324.441 TL'lik tutar; 300.771 TL Özkaynaklar ve 12.327 TL Karşılıklardan ve 11.343 TL Diğer Pasiflerden oluşmaktadır.

ARAP TÜRK BANKASI A.Ş.
30 EYLÜL 2010 TARİHİ İTİBARIYLA KONSOLİDE OLMAYAN
FİNANSAL TABLOLARA İLİŞKİN AÇIKLAMA VE DİPNOTLAR
(Tutarlar aksi belirtilmedikçe Bin Türk Lirası ("TL") olarak ifade edilmiştir.)

VI. Faaliyet bölümlerine ilişkin açıklamalar

30 Eylül 2010 ve 31 Aralık 2009 tarihleri itibarıyla faaliyet bölümlerine ilişkin bilgiler aşağıdaki tabloda sunulmuştur:

Cari Dönem	Bireysel	Kurumsal ve Ticari	Hazine	Diğer	Banka'nın Toplam Faaliyeti
Faiz Gelirleri	38	16.968	18.522	--	35.528
Dağıtılmamış Gelirler/Maliyetler (Net)	--	--	--	(16.014)	(16.014)
Faaliyet Geliri	38	16.968	18.522	(16.014)	19.514
Bağlı Ortaklıklardan Gelirler	--	--	--	--	3.199
Vergi Öncesi Kar	--	--	--	--	22.713
Vergi Karşılığı	--	--	--	--	(4.155)
Dönem Net Kârı	--	--	--	--	18.558
Cari Dönem	Bireysel	Kurumsal ve Ticari	Hazine	Diğer	Banka'nın Toplam Faaliyeti
Bölüm Varlıkları	290	406.466	462.143	--	868.899
İştirak ve Bağlı Ortaklıklar	--	--	--	35.952	35.952
Dağıtılmamış Varlıklar	--	--	--	96.978	96.978
Toplam Aktifler	290	406.466	462.143	132.930	1.001.829
Bölüm Yükümlülükleri	26.120	109.806	525.253	--	661.179
Dağıtılmamış Yükümlülükler	--	--	--	39.879	39.879
Özkaynaklar	--	--	--	300.771	300.771
Toplam Pasifler	26.120	109.806	525.253	340.650	1.001.829

Önceki Dönem	Bireysel	Kurumsal ve Ticari	Hazine	Diğer	Banka'nın Toplam Faaliyeti
Faiz Gelirleri	36	51.210	--	--	51.246
Dağıtılmamış Gelirler/Maliyetler (Net)	--	--	--	(27.212)	(27.212)
Faaliyet Geliri	36	51.210	--	(27.212)	24.034
Bağlı Ortaklıklardan Gelirler	--	--	--	--	--
Vergi Öncesi Kar	--	--	--	--	24.034
Vergi Karşılığı	--	--	--	--	(4.977)
Dönem Net Kârı	--	--	--	--	19.057
Önceki Dönem (*)	Bireysel	Kurumsal ve Ticari	Hazine	Diğer	Banka'nın Toplam Faaliyeti
Bölüm Varlıkları	306	349.411	531.060	--	880.777
İştirak ve Bağlı Ortaklıklar	--	--	--	32.753	32.753
Dağıtılmamış Varlıklar	--	--	--	52.309	52.309
Toplam Varlıklar	306	349.411	531.060	85.062	965.839
Bölüm Yükümlülükleri	18.516	73.928	572.327	--	664.771
Dağıtılmamış Yükümlülükler	--	--	--	18.855	18.855
Özkaynaklar	--	--	--	282.213	282.213
Toplam Yükümlülükler	18.516	73.928	572.327	301.068	965.839

(*) 31 Aralık 2009 dönemine ait bilgileri içermektedir.

BEŞİNCİ BÖLÜM
KONSOLİDE OLMAYAN FİNANSAL TABLOLARA İLİŞKİN
AÇIKLAMA VE DİPNOTLAR

I. AKTİF KALEMLERE İLİŞKİN AÇIKLAMA VE DİPNOTLAR**1. Nakit değerler ve TCMB'ye ilişkin bilgiler****Nakit değerlere ilişkin bilgiler**

	Cari Dönem		Önceki Dönem	
	TP	YP	TP	YP
Kasa/Efektif	514	1.900	320	1.096
TCMB	779	56.377	917	43.861
Diğer	--	--	--	--
Toplam	1.293	58.277	1.237	44.957

T.C. Merkez Bankası hesabına ilişkin bilgiler

	Cari Dönem		Önceki Dönem	
	TP	YP	TP	YP
Vadesiz Serbest Hesap	779	--	917	--
Vadeli Serbest Hesap	--	16.987	--	14.739
Vadeli Serbest Olmayan Hesap	--	--	--	--
Zorunlu Karşılık	--	39.390	--	29.122
Toplam	779	56.377	917	43.861

Zorunlu Karşılıklara ilişkin açıklamalar

Türkiye'de faaliyet gösteren bankalar TCMB'nin 2005/1 Sayılı "Zorunlu Karşılıklar Hakkında Tebliği"ne göre Türk parası yükümlülükleri için Türk Lirası cinsinden %5 oranında, yabancı para yükümlülükleri için ABD Doları ve/veya Euro döviz cinslerinden olmak üzere %10 oranında TCMB nezdinde zorunlu karşılık tesis etmektedirler. TCMB tarafından TP zorunlu karşılık tutarlarına uygulanan faiz oranı 30 Eylül 2010 tarihi itibarıyla %5'dir.

2. Gerçeğe uygun değer farkı kar/zarara yansıtılan finansal varlıklara ilişkin ilave bilgiler

a) Gerçeğe uygun değer farkı kâr/zarara yansıtılan finansal varlıklardan, repo işlemlerine konu olan cari dönem tutarı 18.663 TL'dir. (31 Aralık 2009: 112.903 TL), teminata verilen/ bloke edilenlerin tutarı ise yoktur. (31 Aralık 2009: 72.212 TL).

b) Alım satım amaçlı türev finansal varlıklara ilişkin pozitif farklar tablosu:

Alım Satım Amaçlı Türev Finansal Varlıklar	Cari Dönem		Önceki Dönem	
	TP	YP	TP	YP
Vadeli İşlemler	--	--	--	--
Swap İşlemleri	--	--	184	--
Futures İşlemleri	--	--	--	--
Opsiyonlar	--	--	--	--
Diğer	--	--	--	--
Toplam	--	--	184	--

ARAP TÜRK BANKASI A.Ş.
30 EYLÜL 2010 TARİHİ İTİBARIYLA KONSOLİDE OLMAYAN
FİNANSAL TABLOLARA İLİŞKİN AÇIKLAMA VE DİPNOTLAR
(Tutarlar aksi belirtilmedikçe Bin Türk Lirası ("TL") olarak ifade edilmiştir.)

3. Bankalara ilişkin bilgiler

	Cari Dönem		Önceki Dönem	
	TP	YP	TP	YP
Bankalar				
Yurtiçi	63	58.498	64	47.111
Yurtdışı	--	4.454	--	2.713
Yurtdışı Merkez ve Şubeler	--	--	--	--
Toplam	63	62.952	64	49.824

4. Satılmaya hazır finansal varlıklara ilişkin bilgiler

4.1 Satılmaya hazır finansal varlıkların başlıca türleri

Satılmaya hazır menkul değerler borsada işlem görmeyen hisse senetlerinden oluşmaktadır.

4.2 Satılmaya hazır finansal varlıklara ilişkin bilgiler

	Cari Dönem		Önceki Dönem	
Borçlanma Senetleri	--	--	--	--
Borsada İşlem Gören	--	--	--	--
Borsada İşlem Görmeyen	--	--	--	--
Hisse Senetleri	977	1.001	977	1.001
Borsada İşlem Gören	--	--	--	--
Borsada İşlem Görmeyen	977	1.001	977	1.001
Değer Azalma Karşılığı (-)	--	--	--	--
Toplam	977	1.001	977	1.001

5. Kredilere ilişkin açıklamalar:

5.1 Banka'nın ortaklarına ve mensuplarına verilen her çeşit kredi veya avansın bakiyesine ilişkin bilgiler:

	Cari Dönem		Önceki Dönem	
	Nakdi	Gayrinakdi	Nakdi	Gayrinakdi
Banka Ortaklarına Verilen Doğrudan Krediler	--	34.655	--	13.238
Tüzel Kişi Ortaklara Verilen Krediler	--	34.655	--	13.238
Gerçek Kişi Ortaklara Verilen Krediler	--	--	--	--
Banka Ortaklarına Verilen Dolaylı Krediler	--	--	--	--
Banka Mensuplarına Verilen Krediler	268	7	296	7
Toplam	268	34.662	296	13.245

ARAP TÜRK BANKASI A.Ş.
30 EYLÜL 2010 TARİHİ İTİBARIYLA KONSOLİDE OLMAYAN
FİNANSAL TABLOLARA İLİŞKİN AÇIKLAMA VE DİPNOTLAR
(Tutarlar aksi belirtilmedikçe Bin Türk Lirası ("TL") olarak ifade edilmiştir.)

5.2 *Birinci ve ikinci grup krediler, diğer alacaklar ile yeniden yapılandırılan ya da yeni bir itfa planına bağlanan krediler ve diğer alacaklara ilişkin bilgiler:*

	Standart Nitelikli Krediler ve Diğer Alacaklar		Yakın İzlemedeki Krediler ve Diğer Alacaklar	
	<i>Krediler ve Diğer Alacaklar</i>	<i>Yeniden Yapılandırılan ya da Yeni Bir İtfa Planına Bağlananlar</i>	<i>Krediler ve Diğer Alacaklar</i>	<i>Yeniden Yapılandırılan ya da Yeni Bir İtfa Planına Bağlananlar</i>
Nakdi Krediler				
İhtisas Dışı Krediler	477.749	--	--	629
İskonto ve İştira Senetleri	489	--	--	--
İhracat Kredileri	93.746	--	--	--
İthalat Kredileri	--	--	--	--
Mali Kesime Verilen Krediler	194.664	--	--	--
Yurtdışı Krediler	51.707	--	--	581
Tüketici Kredileri	290	--	--	--
Kredi Kartları	--	--	--	--
Kıymetli Maden Kredisi	--	--	--	--
Diğer	136.853	--	--	48
İhtisas Kredileri	--	--	--	--
Diğer Alacaklar	--	--	--	--
Toplam	477.749	--	--	629

ARAP TÜRK BANKASI A.Ş.
30 EYLÜL 2010 TARİHİ İTİBARIYLA KONSOLİDE OLMAYAN
FİNANSAL TABLOLARA İLİŞKİN AÇIKLAMA VE DİPNOTLAR
(Tutarlar aksi belirtilmedikçe Bin Türk Lirası ("TL") olarak ifade edilmiştir.)

5.3 Tüketici krediler, bireysel kredi kartları ve personel kredi kartlarına ilişkin bilgiler:

	Kısa Vadeli	Orta ve Uzun Vadeli	Toplam
Tüketici Kredileri-TP	15	7	22
Konut Kredisi	--	--	--
Taşıt Kredisi	--	--	--
İhtiyaç Kredisi	--	--	--
Diğer	15	7	22
Tüketici Kredileri-Döviz Endeksli	--	--	--
Konut Kredisi	--	--	--
Taşıt Kredisi	--	--	--
İhtiyaç Kredisi	--	--	--
Diğer	--	--	--
Tüketici Kredileri-YP	--	--	--
Konut Kredisi	--	--	--
Taşıt Kredisi	--	--	--
İhtiyaç Kredisi	--	--	--
Diğer	--	--	--
Bireysel Kredi Kartları-TP	--	--	--
Taksitli	--	--	--
Taksitsiz	--	--	--
Bireysel Kredi Kartları-YP	--	--	--
Taksitli	--	--	--
Taksitsiz	--	--	--
Personel Kredileri-TP	--	268	268
Konut Kredisi	--	--	--
Taşıt Kredisi	--	--	--
İhtiyaç Kredisi	--	--	--
Diğer	--	268	268
Personel Kredileri-Döviz Endeksli	--	--	--
Konut Kredisi	--	--	--
Taşıt Kredisi	--	--	--
İhtiyaç Kredisi	--	--	--
Diğer	--	--	--
Personel Kredileri-YP	--	--	--
Konut Kredisi	--	--	--
Taşıt Kredisi	--	--	--
İhtiyaç Kredisi	--	--	--
Diğer	--	--	--
Personel Kredi Kartları-TP	--	--	--
Taksitli	--	--	--
Taksitsiz	--	--	--
Personel Kredi Kartları-YP	--	--	--
Taksitli	--	--	--
Taksitsiz	--	--	--
Kredili Mevduat Hesabı-TP (Gerçek Kişi)	--	--	--
Kredili Mevduat Hesabı-YP (Gerçek Kişi)	--	--	--
Toplam	15	275	290

5.4 Taksitli ticari krediler ve kurumsal kredi kartlarına ilişkin bilgiler

Yoktur.

ARAP TÜRK BANKASI A.Ş.
30 EYLÜL 2010 TARİHİ İTİBARIYLA KONSOLİDE OLMAYAN
FİNANSAL TABLOLARA İLİŞKİN AÇIKLAMA VE DİPNOTLAR
(Tutarlar aksi belirtilmedikçe Bin Türk Lirası ("TL") olarak ifade edilmiştir.)

5.5 *Yurtiçi ve yurtdışı kredilerin dağılımı*

	Cari Dönem	Önceki Dönem
Yurtiçi Krediler	426.090	319.083
Yurtdışı Krediler	52.288	30.634
Toplam	478.378	349.717

5.6 *Bağlı ortaklık ve iştiraklere verilen krediler*

Bağlı ortaklık ve iştiraklere verilen krediler bulunmamaktadır.

5.7 *Kredilere ilişkin olarak ayrılan özel karşılıklar*

Özel Karşılıklar	Cari Dönem	Önceki Dönem
Tahsil İmkamı Sınırlı Krediler ve Diğer Alacaklar İçin Ayrılanlar	--	--
Tahsili Şüpheli Krediler ve Diğer Alacaklar İçin Ayrılanlar	--	--
Zarar Niteliğindeki Krediler ve Diğer Alacaklar İçin Ayrılanlar	5.892	5.891
Toplam	5.892	5.891

5.8 *Donuk alacaklara ilişkin bilgiler (Net)*

5.8.1 *Donuk alacaklardan bankaca yeniden yapılandırılan ya da yeni bir itfa planına bağlanan krediler ve diğer alacaklara ilişkin bilgiler*

	III. Grup: Tahsil İmkamı Sınırlı Krediler ve Diğer Alacaklar	IV. Grup: Tahsili Şüpheli Krediler ve Diğer Alacaklar	V. Grup Zarar Niteliğindeki Krediler ve Diğer Alacaklar
Cari Dönem : 30.09.2010			
(Özel Karşılıklardan Önceki Brüt Tutarlar)	--	--	2.030
Yeniden Yapılandırılan Krediler ve Diğer Alacaklar	--	--	2.030
Yeni Bir İtfa Planına Bağlanan Krediler ve Diğer Alacaklar	--	--	--
Önceki Dönem : 31.12.2009			
(Özel Karşılıklardan Önceki Brüt Tutarlar)	--	--	2.029
Yeniden Yapılandırılan Krediler ve Diğer Alacaklar	--	--	2.029
Yeni Bir İtfa Planına Bağlanan Krediler ve Diğer Alacaklar	--	--	--

Donuk alacaklar içerisindeki yeniden yapılandırılan krediler ve diğer alacaklar tutarı olan 2.030 TL'nin tamamına özel karşılık ayrılmıştır.

ARAP TÜRK BANKASI A.Ş.
30 EYLÜL 2010 TARİHİ İTİBARIYLA KONSOLİDE OLMAYAN
FİNANSAL TABLOLARA İLİŞKİN AÇIKLAMA VE DİPNOTLAR
(Tutarlar aksi belirtilmedikçe Bin Türk Lirası ("TL") olarak ifade edilmiştir.)

5.8.2 Toplam donuk alacak hareketlerine ilişkin bilgiler

	III. Grup	IV. Grup	V. Grup
	Tahsil İmkânı Sınırlı Krediler ve Diğer Alacaklar	Tahsili Şüpheli Krediler ve Diğer Alacaklar	Zarar Niteliğindeki Krediler ve Diğer Alacaklar
Önceki Dönem Sonu Bakiyesi	--	--	5.891
Dönem İçinde İntikal (+)	--	--	1
Diğer Donuk Alacak Hesaplarından Giriş (+)	--	--	--
Diğer Donuk Alacak Hesaplarına Çıkış(-)	--	--	--
Dönem İçinde Tahsilat (-)	--	--	--
Aktiften Silinen (-)	--	--	--
Kurumsal ve Ticari Krediler	--	--	--
Bireysel Krediler	--	--	--
Kredi Kartları	--	--	--
Diğer	--	--	--
Dönem Sonu Bakiyesi	--	--	5.892
Özel Karşılık (-)	--	--	5.892
Bilançodaki Net Bakiyesi	--	--	--

5.8.3 Yabancı para olarak kullanılan kredilerden kaynaklanan donuk alacaklara ilişkin bilgiler

Yabancı para olarak kullanılan kredilerden kaynaklanan 2.030 TL tutarında donuk alacak bulunmaktadır. İlgili donuk alacak tutarı TL hesaplarında izlenmektedir.

5.8.4 Donuk alacakların kullanıcı gruplarına göre brüt ve net tutarlarının gösterimi:

	III. Grup:	IV. Grup:	V. Grup:
	Tahsil İmkânı Sınırlı Krediler ve Diğer	Tahsili Şüpheli Krediler ve Diğer Alacaklar	Zarar Niteliğindeki Krediler ve Diğer Alacaklar
Cari Dönem (Net)	--	--	--
Gerçek ve Tüzel Kişilere Kullanılan Krediler (Brüt)	--	--	5.792
Özel Karşılık Tutarı (-)	--	--	5.792
Gerçek ve Tüzel Kişilere Kullanılan Krediler (Net)	--	--	--
Bankalar (Brüt) *	--	--	100
Özel Karşılık Tutarı (-)	--	--	100
Bankalar (Net)	--	--	--
Diğer Kredi ve Alacaklar (Brüt)	--	--	--
Özel Karşılık Tutarı (-)	--	--	--
Diğer Kredi ve Alacaklar (Net)	--	--	--
Önceki Dönem (Net)	--	--	--
Gerçek ve Tüzel Kişilere Kullanılan Krediler (Brüt)	--	--	5.791
Özel Karşılık Tutarı (-)	--	--	5.791
Gerçek ve Tüzel Kişilere Kullanılan Krediler (Net)	--	--	--
Bankalar (Brüt)*	--	--	100
Özel Karşılık Tutarı (-)	--	--	100
Bankalar (Net)	--	--	--
Diğer Kredi ve Alacaklar (Brüt)	--	--	--
Özel Karşılık Tutarı (-)	--	--	--
Diğer Kredi ve Alacaklar (Net)	--	--	--

(*) Yurtdışı Banka

ARAP TÜRK BANKASI A.Ş.
30 EYLÜL 2010 TARİHİ İTİBARIYLA KONSOLİDE OLMAYAN
FİNANSAL TABLOLARA İLİŞKİN AÇIKLAMA VE DİPNOTLAR
(Tutarlar aksi belirtilmedikçe Bin Türk Lirası ("TL") olarak ifade edilmiştir.)

5.8.5 Zarar niteliğindeki krediler ve diğer alacaklar için tasfiye politikasının ana hatları:

Zarar niteliğindeki krediler ve diğer alacaklar kanuni takip ve teminatların nakde dönüştürülmesi yollarıyla tahsil edilmeye çalışılmaktadır.

5.8.6 Aktiften silme politikasına ilişkin açıklamalar:

Banka kanuni takibe alacağı kredileri "Bankalarca Kredilerin ve Diğer Alacakların Niteliklerinin Belirlenmesi ve Bunlar İçin Ayrılacak Karşılıklara İlişkin Usul ve Esaslar Hakkında Yönetmelik"e göre sınıflandırmakta ve karşılık ayırmaktadır. Bu krediler, Kredi İzleme ve Takip Departmanı ile Hukuk Hizmetleri ve Danışmanlığı Departmanı'nın liderliğinde ve ilgili diğer Departmanların katkılarıyla tahsil edilmeye çalışılmaktadır. Ancak bahse konu kredilerin hiçbir şart ve şekilde tahsil kabiliyeti kalmadığı ortaya çıkarsa Hukuk Hizmetleri ve Danışmanlığı Departmanı'nın görüşü ve Kredi İzleme ve Takip Departmanı'nın uygunluğu ile üst yönetimin onayına sunulurak "aktiften silme işlemi" gerçekleştirir.

6. Vadeye kadar elde tutulacak menkul değerlere ilişkin bilgiler:

6.1 Repo işlemlerine konu olan ve teminata verilen/bloke edilene ilişkin bilgiler (Net):

Banka'nın vadeye kadar elde tutulacak menkul değerlerden cari dönem itibarıyla repo işlemlerine konu olan menkul değeri yoktur. 30 Eylül 2010 itibarıyla Banka'nın 12.727 TL teminata verilen /bloke edilen menkul değeri bulunmaktadır. (31 Aralık 2009: 14.634 TL)

6.2 Vadeye kadar elde tutulacak devlet borçlanma senetlerine ilişkin bilgiler:

	Cari Dönem	Önceki Dönem
Devlet Tahvili	66.563	79.730
Hazine Bonosu	2.057	30.185
Diğer Kamu Borçlanma Senetleri	67.575	72.054
Toplam	136.195	181.969

6.3 Vadeye kadar elde tutulacak yatırımlara ilişkin bilgiler:

	Cari Dönem	Önceki Dönem
Borçlanma Senetleri	187.002	254.464
Borsada İşlem Görenler	68.620	110.401
Borsada İşlem Görmeyenler	118.382	144.063
Değer Azalma Karşılığı (-)	(1.000)	(4.949)
Toplam	186.002	249.515

6.4 Vadeye kadar elde tutulacak menkul değerlerin yıl içindeki hareketleri

	Cari Dönem	Önceki Dönem
Dönem Başındaki Değer	249.515	152.779
Parasal Varlıklarda Meydana Gelen Kur Farkları	1.323	1.484
Yıl İçindeki Alımlar	114.129	129.785
Satış ve Geri Ödeme Yolu İle Elden Çıkarılanlar (*)	(178.224)	(32.670)
Değer Azalışı Karşılığı (**)	(741)	(1.863)
Dönem Sonu Toplamı	186.002	249.515

(*) Cari dönem içerisinde portföyde 178.224 TL (31 Aralık 2009: 32.670 TL) tutarında itfa gerçekleşmiştir.

(**)Dönem içerisinde ayrılan değer azalışı karşılığını göstermektedir.

7. İştiraklere ilişkin bilgiler:

Banka'nın iştiraki bulunmamaktadır.

ARAP TÜRK BANKASI A.Ş.
30 EYLÜL 2010 TARİHİ İTİBARIYLA KONSOLİDE OLMAYAN
FİNANSAL TABLOLARA İLİŞKİN AÇIKLAMA VE DİPNOTLAR
(Tutarlar aksi belirtilmedikçe Bin Türk Lirası ("TL") olarak ifade edilmiştir.)

8. Bağlı ortaklıklara ilişkin bilgiler (Net):

8.1 Bağlı ortaklıklara ilişkin bilgiler

Unvanı	Adres(Şehir/ Ülke)	Bankanın Pay Oranı- Farklıysa Oy Oranı(%)	Banka Risk Grubu Pay Oranı (%)
1 A&T Finansal Kiralama A.Ş.	İstanbul	99,98	99,98

Bağlı ortaklıklara ilişkin önemli finansal tablo bilgileri:

	Aktif Toplamı	Özkaynak	Sabit Varlık Toplamı	Faiz Gelirleri	Menkul Değer Gelirleri	Cari Dönem Kâr/Zararı	Önceki Dönem Kâr/Zararı	Gerçeğe Uygun Değer (*)
1	86.842	42.858	106	5.671	-	1.887	2.920	35.952

(*) Gerçeğe uygun değer olarak bağlı ortaklıkların maliyet bedellerinden, varsa ayrılan değer düşüş karşılığı indirildikten sonra hesaplanan ve finansal tablolarda yansıtılan değerleri gösterilmiştir.

8.2 Bağlı ortaklıklara ilişkin hareket tablosu:

	Cari Dönem	Önceki Dönem
Dönem Başı Değeri	32.753	27.954
Dönem İçi Hareketler	3.199	4.799
Alışlar	--	--
Bedelsiz Edinilen Hisse Senetleri	3.199	4.799
Cari Yıl Payından Alınan Kâr	--	--
Satışlar	--	--
Yeniden Değerleme Artışı, Enflasyon Düzeltme Farkı ve Kur Farkı	--	--
Değer Azalma Karşılıkları	--	--
Dönem Sonu Değeri	35.952	32.753
Sermaye Taahhütleri	--	--
Dönem Sonu Sermaye Katılma Payı (%)	99,98	99,98

8.2.1 Bağlı ortaklıklara yapılan yatırımların değerlemesi

Bağlı ortaklıkların muhasebeleştirilmesinde kullanılan yöntem Üçüncü Bölüm'de açıklanmıştır.

8.2.2 Konsolidasyon kapsamındaki bağlı ortaklıklara ilişkin sektör bilgileri ve bunlara ilişkin kayıtlı tutarlar

Bağlı Ortaklıklar	Cari Dönem	Önceki Dönem
Bankalar	--	--
Sigorta Şirketleri	--	--
Factoring Şirketleri	--	--
Leasing Şirketleri	35.952	32.753
Finansman Şirketleri	--	--
Diğer Bağlı Ortaklıklar	--	--

8.2.3 Borsaya kote edilen bağlı ortaklıklar

Banka'nın borsaya kote edilen bağlı ortaklıkları bulunmamaktadır.

ARAP TÜRK BANKASI A.Ş.
30 EYLÜL 2010 TARİHİ İTİBARIYLA KONSOLİDE OLMAYAN
FİNANSAL TABLOLARA İLİŞKİN AÇIKLAMA VE DİPNOTLAR
(Tutarlar aksi belirtilmedikçe Bin Türk Lirası ("TL") olarak ifade edilmiştir.)

8.2.4 *Cari dönem içinde elden çıkarılan bağlı ortaklıklar*

Yoktur.

8.2.5 *Cari dönem içinde satın alınan bağlı ortaklıklar*

Yoktur.

9. **Birlikte kontrol edilen ortaklıklara ilişkin bilgiler:**

Banka'nın birlikte kontrol edilen ortaklıkları bulunmamaktadır.

10. **Finansal kiralama alacaklarına ilişkin bilgiler (Net):**

Banka'nın finansal kiralama işlemlerinden dolayı alacağı bulunmamaktadır.

11. **Riskten korunma amaçlı türev finansal araçlara ilişkin açıklamalar:**

Banka'nın riskten korunma amaçlı türev finansal araçları bulunmamaktadır.

12. **Yatırım amaçlı gayrimenkuller:**

Banka'nın yatırım amaçlı gayrimenkülü bulunmamaktadır.

13. **Vergi varlığına ilişkin bilgiler:**

30 Eylül 2010 tarihi itibarıyla ödenecek vergi tutarları mahsup edildikten sonra bilançoda cari vergi varlığı içerisinde yer alan vergi alacağı tutarı yoktur.

Banka'nın, 30 Eylül 2010 tarihi itibarıyla vergi indirim ve istisnaları üzerinden hesapladığı ertelenmiş vergi varlığı ile bilançosunda yer alan varlık veya yükümlülüklerin defter değeri ile vergi mevzuatı uyarınca belirlenen vergiye esas değeri arasında ortaya çıkan ve sonraki dönemlerde mali kar/zararın hesabında dikkate alınacak tutarları üzerinden hesapladığı 2.618 TL tutarındaki ertelenmiş vergi varlığı ile 55 TL tutarındaki ertelenmiş vergi borcu netleştirilmek suretiyle kayıtlara yansıtılmıştır. (31 Aralık 2009: 1.747 YL ertelenmiş vergi varlığı, 230 TL ertelenmiş vergi borcu)

Ertelenmiş vergi varlık ve yükümlülüklerinin detayı aşağıdaki gibidir:

	30 Eylül 2010		31 Aralık 2009	
	Birikmiş geçici farklar	Ertelenmiş vergi varlığı/ (borcu)	Birikmiş geçici farklar	Ertelenmiş vergi varlığı/ (borcu)
Çalışan hakları karşılığı	4.244	849	3.957	791
Faiz reeskontları	3.181	636	3.150	630
Kazanılmamış gelirler	2.503	501	1.311	262
Alım satım amaçlı türev finansal varlıklar	2.616	523	--	--
Diğer	548	110	320	64
Ertelenmiş vergi varlığı	13.092	2.618	8.737	1.747
Maddi ve maddi olmayan duran varlık amortisman farkı	215	43	955	191
Alım satım amaçlı türev finansal varlıklar	--	--	105	21
Diğer	62	12	92	18
Ertelenmiş vergi borcu	277	55	1.152	230
Ertelenmiş vergi varlığı / (borcu), net	12.815	2.563	7.585	1.517

ARAP TÜRK BANKASI A.Ş.
30 EYLÜL 2010 TARİHİ İTİBARIYLA KONSOLİDE OLMAYAN
FİNANSAL TABLOLARA İLİŞKİN AÇIKLAMA VE DİPNOTLAR
(Tutarlar aksi belirtilmedikçe Bin Türk Lirası ("TL") olarak ifade edilmiştir.)

14. Satış amaçlı elde tutulan duran varlıklara ilişkin açıklamalar:

	Cari Dönem 30 Eylül 2010	Önceki Dönem 31 Aralık 2009
Maliyet	791	1.118
Provizyon bedeli (-)	(38)	
Birikmiş Amortisman (-)	(91)	(57)
Net Defter Değeri	662	1.061
Açılış Bakiyesi	662	1.061
İktisap Edilenler	--	--
Elden Çıkarılanlar (-).net	(131)	(327)
Provizyon Gideri (-)	(9)	(38)
Amortisman Gideri (-)	(14)	(34)
Kapanış Net Defter Değeri	508	662

15. Diğer aktiflere ilişkin bilgiler:

Bilançonun diğer aktifler kalemi 12.921 TL (31 Aralık 2009: 1.604 TL) tutarında olup, bilanço dışı taahhütler hariç bilanço toplamının %10'unu aşmamaktadır.

ARAP TÜRK BANKASI A.Ş.
30 EYLÜL 2010 TARİHİ İTİBARIYLA KONSOLİDE OLMAYAN
FİNANSAL TABLOLARA İLİŞKİN AÇIKLAMA VE DİPNOTLAR
(Tutarlar aksi belirtilmedikçe Bin Türk Lirası ("TL") olarak ifade edilmiştir.)

II. PASİF KALEMLERE İLİŞKİN AÇIKLAMA VE DİPNOTLAR

1. Mevduatın vade yapısına ilişkin bilgiler:

Cari dönem

	Vadesiz	7 Gün İhbarlı	1 Aya Kadar	1-3 Ay	3-6 Ay	6 Ay-1 Yıl	1 Yıl ve Üstü	Birikimli Mevduat	Toplam
Tasarruf Mevduatı	1.031	--	1.020	4.533	260	20	126	--	6.990
Döviz Tevdiat Hesabı	105.375	--	362	9.551	3.958	835	1.516	--	121.597
Yurt içinde Yer.K.	78.622	--	362	3.208	2.509	162	115	--	84.978
Yurtdışında Yer.K.	26.753	--	--	6.343	1.449	673	1.401	--	36.619
Resmi Kur. Mevduatı	--	--	--	--	--	--	--	--	--
Tic. Kur. Mevduatı	1.005	--	5.416	91	79	--	--	--	6.591
Diğ. Kur. Mevduatı	2.413	--	--	--	--	--	--	--	2.413
Kıymetli Maden Dİİ	--	--	--	--	--	--	--	--	--
Bankalar Mevduatı	41.586	--	62.189	--	--	--	--	--	103.775
TC Merkez B.	--	--	--	--	--	--	--	--	--
Yurtiçi Bankalar	1.800	--	19.048	--	--	--	--	--	20.848
Yurtdışı Bankalar	39.786	--	43.141	--	--	--	--	--	82.927
Katılım Bankaları	--	--	--	--	--	--	--	--	--
Diğer	--	--	--	--	--	--	--	--	--
Toplam	151.410	--	68.987	14.175	4.297	855	1.642	--	241.366

Önceki dönem

	Vadesiz	7 Gün İhbarlı	1 Aya Kadar	1-3 Ay	3-6 Ay	6 Ay-1 Yıl	1 Yıl ve Üstü	Birikimli Mevduat	Toplam
Tasarruf Mevduatı	536	--	518	3.730	182	19	119	--	5.104
Döviz Tevdiat Hesabı	54.988	--	2.528	18.859	3.676	877	1.529	--	82.457
Yurt içinde Yer. K.	24.483	--	2.528	11.958	2.160	168	148	--	41.445
Yurtdışında Yer. K.	30.505	--	--	6.901	1.516	709	1.381	--	41.012
Resmi Kur. Mevduatı	--	--	--	--	--	--	--	--	--
Tic. Kur. Mevduatı	1.228	--	9	--	100	--	--	--	1.337
Diğ. Kur. Mevduatı	3.546	--	--	--	--	--	--	--	3.546
Kıymetli Maden Dİİ	--	--	--	--	--	--	--	--	--
Bankalar Mevduatı	38.429	--	48.260	--	--	--	--	--	86.689
TC Merkez B.	--	--	--	--	--	--	--	--	--
Yurtiçi Bankalar	--	--	48.260	--	--	--	--	--	48.260
Yurtdışı Bankalar	38.429	--	--	--	--	--	--	--	38.429
Katılım Bankaları	--	--	--	--	--	--	--	--	--
Diğer	--	--	--	--	--	--	--	--	--
Toplam	98.727	--	51.315	22.589	3.958	896	1.648	--	179.133

ARAP TÜRK BANKASI A.Ş.**30 EYLÜL 2010 TARİHİ İTİBARIYLA KONSOLİDE OLMAYAN
FİNANSAL TABLOLARA İLİŞKİN AÇIKLAMA VE DİPNOTLAR**

(Tutarlar aksi belirtilmedikçe Bin Türk Lirası ("TL") olarak ifade edilmiştir.)

1.1 Mevduat sigortası kapsamında bulunan ve mevduat sigortası limitini aşan tasarruf mevduatına ilişkin bilgiler

	Mevduat Sigortası Kapsamında Bulunan		Mevduat Sigortası Limitini Aşan	
	Cari Dönem	Önceki Dönem	Cari Dönem	Önceki Dönem
Tasarruf Mevduatı	3.679	2.889	3.311	2.215
Tasarruf Mevduatı Niteliğini Haiz DTH	8.507	8.590	10.608	12.359
Tasarruf Mevduatı Niteliğini Haiz Diğ.H.	--	--	--	--
Yurtdışı Şubelerde Bulunan Yabancı Mercilerin Sigortasına Tabi Hesaplar	--	--	--	--
Kıyı Bnk.Blg. Şubelerde Bulunan Yabancı Mercilerin Sigortasına Tabi Hesaplar	--	--	--	--
Toplam	12.186	11.479	13.919	14.574

1.2 Mevduat sigortası kapsamında bulunmayan tasarruf mevduatı**1.2.1 Banka'nın yurtdışı ve kıyı bankacılığı bölgelerinde şubesi yoktur.****1.2.2 Tasarruf Mevduatı Sigorta Fonu kapsamında bulunmayan gerçek kişilerin özel cari ve katılma hesapları yoktur.***Sigorta kapsamında bulunmayan tutarlar:**Sigorta kapsamında bulunmayan gerçek kişilerin mevduatı:*

	Cari Dönem	Önceki Dönem
Yurtdışı Şubelerde Bulunan Mevduat ve Diğer Hesaplar	--	--
Hâkim Ortaklar ile Bunların Ana. Baba. Eş ve Velayet Altındaki Çocuklarına Ait Mevduat ile Diğer Hesaplar	--	--
Yönetim veya Müdürler Kurulu Başkan ve Üyeler. Genel Müdür ve Yardımcıları ile Bunların Ana. Baba. Eş ve Velayet Altındaki Çocuklarına Ait Mevduat ile Diğer Hesaplar	769	451
26/9/2004 Tarihli ve 5237 Sayılı TCK'nın 282 nci Maddesindeki Suçtan Kaynaklanan Mal Varlığı Değerleri Kapsamına Giren Mevduat ile Diğer Hesaplar	--	--
Türkiye'de Münhasıran Kıyı Bankacılığı Faaliyeti Göstermek Üzere Kurulan Mevduat Bankalarında Bulunan Mevduat	--	--

2. Alım satım amaçlı türev finansal borçlara ilişkin bilgiler:

Alım Satım Amaçlı Türev Finansal Borçlar	Cari Dönem		Önceki Dönem	
	TP	YP	TP	YP
Vadeli İşlemler	--	--	--	--
Swap İşlemleri	2.616	--	--	--
Futures İşlemleri	--	--	--	--
Opsiyonlar	--	--	--	--
Diğer	--	--	79	--
Toplam	2.616	--	79	--

ARAP TÜRK BANKASI A.Ş.
30 EYLÜL 2010 TARİHİ İTİBARIYLA KONSOLİDE OLMAYAN
FİNANSAL TABLOLARA İLİŞKİN AÇIKLAMA VE DİPNOTLAR
(Tutarlar aksi belirtilmedikçe Bin Türk Lirası ("TL") olarak ifade edilmiştir.)

3. Alınan kredilere ilişkin bilgiler

3.1 Bankalar ve diğer mali kuruluşlara ilişkin bilgiler

	Cari Dönem		Önceki Dönem	
	TP	YP	TP	YP
T.C. Merkez Bankası Kredileri	--	--	--	--
Yurtiçi Banka ve Kuruluşlardan	90	363	329	162
Yurtdışı Banka, Kuruluş ve Fonlardan	--	399.689	--	381.114
Toplam	90	400.052	329	381.276

3.2 Alınan kredilerin vade ayırımına göre gösterilmesi

	Cari Dönem		Önceki Dönem	
	TP	YP	TP	YP
Kısa Vadeli	51	395.564	329	376.759
Orta ve Uzun Vadeli	39	4.488	--	4.517
Toplam	90	400.052	329	381.276

4 Diğer yabancı kaynaklara ilişkin bilgiler

Bilançonun diğer yabancı kaynaklar kalemi 20.938 TL (31 Aralık 2009: 4.827 TL) olup, bilanço toplamının % 10'unu aşmamaktadır.

5 Kiralama işlemlerinden borçlara ilişkin bilgiler

Finansal kiralama sözleşmelerinde kira taksitleri kiralanın malın bedeli, piyasa faiz oranları ve finansmanın vadesine göre belirlenmektedir. Finansal kiralama sözleşmeleri ile ilgili Banka'ya önemli yükümlülükler getiren hükümler bulunmamaktadır.

6 Riskten korunma amaçlı türev finansal borçlara ilişkin bilgiler:

Bankanın riskten korunma amaçlı türev finansal borçları bulunmamaktadır.

7 Karşılıklara ilişkin açıklamalar:

7.1 Genel karşılıklara ilişkin bilgiler

	Cari Dönem	Önceki Dönem
I. Grup Kredi ve Alacaklar İçin Ayrılanlar	4.582	3.166
II. Grup Kredi ve Alacaklar İçin Ayrılanlar	9	28
Gayrinakdi Krediler İçin Ayrılanlar	2.826	2.233
Diğer	--	--
Toplam	7.417	5.427

7.2 Dövizde endeksli krediler kur farkı karşılıkları

	Cari Dönem	Önceki Dönem
Dövizde Endeksli Krediler Kur Farkı Karşılıkları (*)	1.524	1.103

(*) Dövizde endeksli kredilere ait kur farkları aktifte yer alan krediler ile netleştirilmektedir.

7.3 Diğer karşılıklara ilişkin bilgiler

Banka, bilanço tarihi itibarıyla 249 TL devam eden davalar için (31 Aralık 2009: 116 TL), 417 TL Gayrinakdi krediler için (31 Aralık 2009: 430 TL) karşılık ayırmıştır.

ARAP TÜRK BANKASI A.Ş.
30 EYLÜL 2010 TARİHİ İTİBARIYLA KONSOLİDE OLMAYAN
FİNANSAL TABLOLARA İLİŞKİN AÇIKLAMA VE DİPNOTLAR
(Tutarlar aksi belirtilmedikçe Bin Türk Lirası ("TL") olarak ifade edilmiştir.)

8. Vergi borcuna ilişkin açıklamalar:

8.1 Cari vergi borcuna ilişkin bilgiler

Banka'nın 30 Eylül 2010 tarihi itibarıyla peşin ödenen vergiler düşüldükten sonra ödenecek kurumlar vergisi tutarı 2.163 TL dir. (31 Aralık 2009: 1.361 TL dir).

8.1.1 Ödenecek vergilere ilişkin bilgiler

	Cari Dönem	Önceki Dönem
Kurumlar Vergisi	2.163	1.361
BSMV	117	127
Menkul Sermaye İradı Vergisi	13	19
Ödenecek Katma Değer Vergisi	8	107
Ödenecek Kurumlar Vergisi (Dar mükellef)	1	30
Kambiyo Muameleleri Vergisi	--	--
Gayrimenkul Sermaye İradı Vergisi	6	9
Diğer	439	391
Toplam	2.747	2.044

8.1.2 Primlere ilişkin bilgiler

	Cari Dönem	Önceki Dönem
Sosyal Sigorta Primleri-Personel	136	111
Sosyal Sigorta Primleri-İşveren	193	158
Banka Sosyal Yardım Sandığı Primleri-Personel	--	--
Banka Sosyal Yardım Sandığı Primleri-İşveren	--	--
Emekli Sandığı Aidatı ve Karşılıkları-Personel	--	--
Emekli Sandığı Aidatı ve Karşılıkları-İşveren	--	--
İşsizlik Sigortası-Personel	10	8
İşsizlik Sigortası-İşveren	19	16
Diğer	--	--
Toplam	358	293

8.2 Ertelenmiş vergi borcuna ilişkin bilgiler

Uygulanan muhasebe politikaları ve değerlendirme esasları ile vergi mevzuatı arasındaki zamanlama farkları üzerinden hesaplanan aktif ve pasiflerin neti olan 2.563 TL net ertelenmiş vergi varlığına ilişkin bilgi Beşinci Bölüm I-13 no'lu dipnotta verilmiştir.

ARAP TÜRK BANKASI A.Ş.
30 EYLÜL 2010 TARİHİ İTİBARIYLA KONSOLİDE OLMAYAN
FİNANSAL TABLOLARA İLİŞKİN AÇIKLAMA VE DİPNOTLAR
(Tutarlar aksi belirtilmedikçe Bin Türk Lirası ("TL") olarak ifade edilmiştir.)

9. Özkaynaklara ilişkin bilgiler:

9.1 Ödenmiş sermayenin gösterimi:

	Cari Dönem	Önceki Dönem
Hisse Senedi Karşılığı	240.000	240.000
İmtiyazlı Hisse Senedi Karşılığı	--	--

9.2 Ödenmiş sermaye tutarı, bankada kayıtlı sermaye sisteminin uygulanıp uygulanmadığı hususunun açıklanması ve bu sistem uygulanıyor ise kayıtlı sermaye tavanı

Banka'da kayıtlı sermaye sistemi uygulanmamaktadır.

9.3 Cari dönem içinde yapılan sermaye artırımları ve kaynakları ile artırılan sermaye payına ilişkin diğer bilgiler

Cari dönem içinde sermaye artırım yapılmamıştır.

9.4 Cari dönem içinde sermaye yedeklerinden sermayeye ilave edilen kısma ilişkin bilgiler

Cari dönem içinde sermaye yedeklerinden sermayeye ilave yoktur.

9.5 Son mali yılın ve onu takip eden ara dönemin sonuna kadar olan sermaye taahhütleri, bu taahhütlerin genel amacı ve bu taahhütler için gerekli tahmini kaynaklar

Cari dönem içinde Banka'nın sermaye taahhüdü bulunmamaktadır.

9.6 Banka'nın gelirler, karlılığı ve likiditesine ilişkin geçmiş dönem göstergeleri ile bu göstergelerdeki belirsizlikler dikkate alınarak yapılacak öngörülerin. özkaynak üzerindeki tahmini etkileri

Yoktur.

9.7 Sermayeyi temsil eden hisse senetlerine tanınan imtiyazlara ilişkin özet bilgiler

Ana sözleşmeye göre Banka'nın sermayesi, bir veya müteaddit defa artırılıp azaltılabilir. Sermaye artışı, rezervlerden sermaye hesabına para transferi ve bunun sonucu hissedarlara hisseleri nispetinde yeni hisse senedi verilmesi suretiyle yapılabilir.

Her bir hisse senedi sahibi, elindeki hisse senedi sayısına orantılı bir şekilde yeni hisse senetlerini taahhüt etmede rüçhan hakkına sahip olur. Bu hak, hissedarlara bu konuda yapılacak davetin hissedarın eline geçmesinden itibaren 30 gün içinde kullanılabilir.

Rüçhan hakkı, Yalnızca, bizzat bulunan veya temsil edilen İdare Meclisi üyelerinin 4/5 çoğunluğunun olumlu oyları ile verilebilir.

Yeni hisse senetleri ilk hisse senetlerinin itibari değerinin altında değerle çıkarılamaz.

Kesir hisse senetleri, İdare Meclisi tarafından tahsis ve tevzi olunur.

Banka, doğrudan ve dolaylı olarak kendi hisse senetlerinin satın alınmasını finanse edemez.

Arap hissedarlar Türk Kanunları önünde Türk vatandaşı statüsünde muamele görürler. Bu garanti, Hisse, temettü ve dağıtılan sair kazançların transferini de içerir ve bunlarla sınırlı olmaksızın, Arap hissedarlar benzer şekilde 6224 sayılı Yabancı Sermaye Teşvik Kanunu'ndan yararlanır ve bu kanunla korunurlar.

9.8 Menkul değerler değer artış fonuna ilişkin bilgiler:

Banka'nın menkul değerler değer artış fonu bulunmamaktadır.

9.9 Yasal yedeklere ilişkin bilgiler

Cari dönem içerisinde geçmiş yıl karlarından yasal yedeklere 1.250 TL aktarılmıştır. (31 Aralık 2009: yoktur).

ARAP TÜRK BANKASI A.Ş.
30 EYLÜL 2010 TARİHİ İTİBARIYLA KONSOLİDE OLMAYAN
FİNANSAL TABLOLARA İLİŞKİN AÇIKLAMA VE DİPNOTLAR
(Tutarlar aksi belirtilmedikçe Bin Türk Lirası ("TL") olarak ifade edilmiştir.)

III. NAZIM HESAPLARA İLİŞKİN AÇIKLAMA VE DİPNOTLAR

1. Nazım hesaplarda yer alan yükümlülüklerle ilişkin açıklama:

1.1 Gayri kabili rücu nitelikteki kredi taahhütlerinin türü ve miktarı

Bankanın gayri kabili rücu nitelikteki 23.146 TL (31 Aralık 2009: 57.747 TL) tutarında cayılmaz taahhüdü bulunmaktadır.

1.2 Aşağıdakiler dahil nazım hesap kalemlerinden kaynaklanan muhtemel zararların ve taahhütlerin yapısı ve tutarı

Banka, bilanço tarihi itibarıyla gayrinakdi kredileri için 417 TL (31 Aralık 2009: 430 TL) tutarında karşılık ayırmıştır.

1.2.1 Garantiler, banka aval ve kabulleri ve mali garanti yerine geçen teminatlar ve diğer akreditifler dahil gayrinakdi krediler

Garantiler, banka aval ve kabulleri ve mali garanti yerine geçen teminatlar, diğer akreditifler ve diğer garantiler dahil gayrinakdi krediler tutarı 353.048 TL'dir (31 Aralık 2009: 303.591 TL).

1.2.2 Kesin teminatlar, geçici teminatlar, kefaletler ve benzeri işlemler

Bankanın teminat mektupları 1.154.127 TL'dir. (31 Aralık 2009: 866.363 TL)

2. Gayrinakdi kredilerin toplam tutarı:

	Cari Dönem	Önceki Dönem
Nakit Kredi Teminine Yönelik Olarak Açılan Gayrinakdi Krediler	7.256	11.744
Bir Yıl veya Daha Az Süreli Asıl Vadeli	--	--
Bir Yıldan Daha Uzun Süreli Asıl Vadeli	7.256	11.744
Diğer Gayrinakdi Krediler	1.499.919	1.158.210
Toplam	1.507.175	1.169.954

3. Diğer Hususlar:

11.12.2009 tarih ve 27429 sayılı Resmi Gazete'de yayınlanan "Tek Düzen Hesap Planı ve İzahnamesi Hakkında Tebliğ'de Değişiklik Yapılmasına Dair Tebliğ" ile nazım hesaplar arasında yer alan Türk Parası ve Yabancı Para "Zorunlu Karşılıklar İçin Ödeme Taahhütlerimiz" hesapları Tek Düzen Hesap Planı'ndan çıkarılmıştır. Söz konusu tebliğ ile yapılan değişikliklere ise bankaların 30.06.2010 tarihine kadar uyum göstermeleri gerektiği hüküm altına alınmıştır. Bu çerçevede, cari dönemde anılan hesapların kullanılmasına son verilmiş olup, karşılaştırılabilir olması amacıyla Nazım Hesaplar Tablosu'ndaki önceki dönem bilgileri bahse konu hesaplardan arındırılarak düzeltilmiştir.

ARAP TÜRK BANKASI A.Ş.
30 EYLÜL 2010 TARİHİ İTİBARIYLA KONSOLİDE OLMAYAN
FİNANSAL TABLOLARA İLİŞKİN AÇIKLAMA VE DİPNOTLAR
(Tutarlar aksi belirtilmedikçe Bin Türk Lirası ("TL") olarak ifade edilmiştir.)

IV. GELİR TABLOSUNA İLİŞKİN AÇIKLAMA VE DİPNOTLAR

1. Faiz gelirlerine ilişkin bilgiler:

1.1 Kredilerden alınan faiz gelirlerine ilişkin bilgiler

	Cari Dönem		Önceki Dönem	
	TP	YP	TP	YP
Kredilerden Alınan Faizler *				
Kısa Vadeli Kredilerden	9.736	2.769	12.038	5.216
Orta ve Uzun Vadeli Kredilerden	1.381	4.241	1.075	2.238
Takipteki Alacaklardan Alınan Faizler	--	--	19	--
Kaynak Kul. Destekleme Fonundan Alınan Primler	--	--	--	--
Toplam	11.117	7.010	13.132	7.454

(*) Nakdi kredilere ilişkin ücret ve komisyon gelirlerini de içermektedir.

1.2 Bankalardan alınan faiz gelirlerine ilişkin bilgiler

	Cari Dönem		Önceki Dönem	
	TP	YP	TP	YP
TC Merkez Bankasından	--	--	--	--
Yurtiçi Bankalardan	424	18	18	14
Yurtdışı Bankalardan	40	34	--	173
Yurtdışı Merkez ve Şubelerden	--	--	--	--
Toplam	464	52	18	187

1.3 İştirak ve bağlı ortaklıklardan alınan faiz gelirlerine ilişkin bilgiler

Yoktur.

2. Faiz giderleri:

2.1 Kullanılan kredilere verilen faizlere ilişkin bilgiler

	Cari Dönem		Önceki Dönem	
	TP	YP	TP	YP
Bankalara	15	1.976	122	3.226
TC Merkez Bankasına	--	--	--	--
Yurtiçi Bankalara	15	18	122	4
Yurtdışı Bankalara	--	1.958	--	3.222
Yurtdışı Merkez ve Şubelere	--	--	--	--
Diğer Kuruluşlara	--	--	--	--
Toplam	15	1.976	122	3.226

2.2 İştirakler ve bağlı ortaklıklara verilen faiz giderlerine ilişkin bilgiler

	Cari Dönem	Önceki Dönem
İştirak ve Bağlı Ortaklıklara Verilen Faizler	96	126

ARAP TÜRK BANKASI A.Ş.
30 EYLÜL 2010 TARİHİ İTİBARIYLA KONSOLİDE OLMAYAN
FİNANSAL TABLOLARA İLİŞKİN AÇIKLAMA VE DİPNOTLAR
(Tutarlar aksi belirtilmedikçe Bin Türk Lirası ("TL") olarak ifade edilmiştir.)

3. Ticari kar/zarara ilişkin açıklamalar:

	Cari Dönem	Önceki Dönem
Kar	276.848	445.232
Sermaye Piyasası İşlemleri Karı	26	269
Türev Finansal İşlemlerden Kar	10.646	16.873
Kambiyo İşlemlerinden Kar	266.176	428.090
Zarar (-)	278.045	(455.093)
Sermaye Piyasası İşlemleri Zararı	1	--
Türev Finansal İşlemlerden Zarar	12.557	(18.856)
Kambiyo İşlemlerinden Zarar	265.487	(436.237)
Net ticari kar/zarar	(1.197)	(9.861)

4. Diğer faaliyet gelirlerine ilişkin bilgiler:

Diğer faaliyet gelirleri arasında olağandışı kalemlerden kaynaklanan gelir bulunmamaktadır.

5. Bankaların kredi ve diğer alacaklarına ilişkin değer düşüş karşılıkları:

	Cari Dönem	Önceki Dönem
Kredi ve Diğer Alacaklara İlişkin Özel Karşılıklar	2	1
<i>III. Grup Kredi ve Alacaklardan</i>	--	--
<i>IV. Grup Kredi ve Alacaklardan</i>	--	--
<i>V. Grup Kredi ve Alacaklardan</i>	2	1
<i>Tahsili Şüpheli Ücret Komisyon ve Diğer Alacaklar</i>	--	--
Genel Karşılık Giderleri	1.990	978
Muhtemel Riskler için Ayrılan Serbest Karşılık Giderleri	--	--
Döviz Endeksli Krediler Kur Farkı Giderleri	--	--
Menkul Değerler Değer Düşme Giderleri	362	388
<i>Gerçeğe Uygun Değer Farkı Kâr veya Zarara Yansıtılan Finansal Varlık</i>	362	388
<i>Satılmaya Hazır Menkul Değerler</i>	--	--
İştirakler, Bağlı Ortaklıklar ve VKET Men. Değ. Değer Düşüş Giderleri	741	2.266
<i>İştirakler</i>	--	--
<i>Bağlı Ortaklıklar</i>	--	--
<i>Birlikte Kontrol Edilen Ortaklıklar</i>	--	--
<i>Vadeye Kadar Elde Tutulacak Yatırımlar</i>	741	2.266
Diğer	164	--
Toplam	3.259	3.633

ARAP TÜRK BANKASI A.Ş.
30 EYLÜL 2010 TARİHİ İTİBARIYLA KONSOLİDE OLMAYAN
FİNANSAL TABLOLARA İLİŞKİN AÇIKLAMA VE DİPNOTLAR
(Tutarlar aksi belirtilmedikçe Bin Türk Lirası ("TL") olarak ifade edilmiştir.)

6. Diğer faaliyet giderlerine ilişkin bilgiler:

	Cari Dönem	Önceki Dönem
Personel Giderleri	19.326	13.121
Kıdem Tazminatı Gideri	703	691
Maddi Duran Varlık Değer Düşüş Giderleri	--	--
Maddi Duran Varlık Amortisman Giderleri	1.318	796
Maddi Olmayan Duran Varlık Değer Düşüş Giderleri	--	--
Şerefiye Değer Düşüş Gideri	--	--
Maddi Olmayan Duran Varlık Amortisman Giderleri	368	135
Özkaynak Yöntemi Uygulanan Ortaklık Payları Değer Düşüş Gideri	--	--
Elden Çıkarılacak Kıymetler Değer Düşüş Giderleri	--	--
Elden Çıkarılacak Kıymetler Amortisman Gideri	14	29
Satış Amaçlı Elde Tutulan ve Durdurulan Faaliyetlere İlişkin Duran Varlıklar Değer Düşüş Giderleri	--	--
Diğer İşletme Giderleri	4.492	4.282
<i>Faaliyet Kiralama Giderleri</i>	549	372
<i>Bakım ve Onarım Giderleri</i>	170	144
<i>Reklam ve İlan Giderleri</i>	664	1.272
<i>Diğer Giderler</i>	3.109	2.494
Akiflerin Satışından Doğan Zararlar	--	--
Diğer	2.169	1.420
Toplam	28.390	20.474

7. Sürdürülen faaliyetler ile durdurulan faaliyetler vergi öncesi kar/zararına ilişkin açıklama

Sürdürülen faaliyetlerden oluşan vergi öncesi kar 22.713 TL'dir (30 Eylül 2009: 24.034 TL).

8. Sürdürülen faaliyetler ile durdurulan faaliyetler vergi karşılığına ilişkin açıklama

8.1 Hesaplanan cari vergi geliri ya da gideri ile ertelenmiş vergi geliri ya da gideri

30 Eylül 2010 tarihi itibarıyla cari vergi gideri 5.201 TL (30 Eylül 2009: 1.517 TL), ertelenmiş vergi geliri ise 1.046 TL (30 Eylül 2009: 3.460 TL ertelenmiş vergi gideri) tutarındadır.

8.2 Geçici farkların oluşmasından veya kapanmasından kaynaklanan ertelenmiş vergi geliri ya da gideri:

Geçici farkların oluşmasından kaynaklanan ertelenmiş vergi geliri 1,046 TL'dir (30 Eylül 2009: 3.460 TL ertelenmiş vergi gideri).

8.3 Geçici fark, mali zarar ve vergi indirim ve istisnaları itibarıyla gelir tablosuna yansıtılan ertelenmiş vergi geliri ya da gideri

Cari dönemde geçici fark ve vergi indirim ve istisnaları itibarıyla gelir tablosuna yansıtılan 1.046 TL tutarında ertelenmiş vergi geliri bulunmaktadır (30 Eylül 2009: 3.460 TL ertelenmiş vergi gideri).

9. Sürdürülen faaliyetler ile durdurulan faaliyetler dönem net kar/zararına ilişkin açıklama

Sürdürülen faaliyetlerden oluşan dönem net karı 18.558 TL'dir (30 Eylül 2009: 19.057 TL kar).

ARAP TÜRK BANKASI A.Ş.
30 EYLÜL 2010 TARİHİ İTİBARIYLA KONSOLİDE OLMAYAN
FİNANSAL TABLOLARA İLİŞKİN AÇIKLAMA VE DİPNOTLAR
(Tutarlar aksi belirtilmedikçe Bin Türk Lirası ("TL") olarak ifade edilmiştir.)

10. Net dönem kâr ve zararına ilişkin açıklamalar

10.1 Olağan bankacılık işlemlerinden kaynaklanan gelir ve gider kalemlerinin niteliği, boyutu ve tekrarlanma oranının açıklanması bankanın dönem içindeki performansının anlaşılması için gerekli ise, bu kalemlerin niteliği ve tutarı:

Yoktur.

10.2 Finansal tablo kalemlerine ilişkin olarak yapılan bir tahmindeki değişikliğin kâr/zarara etkisi, daha sonraki dönemleri de etkilemesi olasılığı varsa, o dönemleri de kapsayacak şekilde belirtilir.

Finansal tablo kalemlerine ilişkin olarak yapılan tahminlerde herhangi bir değişiklik bulunmamaktadır.

11. Gelir tablosunda yer alan diğer kalemlerin, gelir tablosu toplamının %10'unu aşması halinde bu kalemlerin en az %20'sini oluşturan alt hesaplara ilişkin bilgi:

Yukarıda açıklanan diğer faaliyet gelirleri ve diğer faaliyet giderleri dışında, gelir tablosu toplamının %10'unu aşan diğer kalemi bulunmamaktadır.

V. ÖZKAYNAK DEĞİŞİM TABLOSUNA İLİŞKİN AÇIKLAMA VE DİPNOTLAR

Ara dönem finansal tablo açıklamalarına dahil değildir.

VI. NAKİT AKIŞ TABLOSUNA İLİŞKİN AÇIKLAMA VE DİPNOTLAR

Ara dönem finansal tablo açıklamalarına dahil değildir.

ARAP TÜRK BANKASI A.Ş.
30 EYLÜL 2010 TARİHİ İTİBARIYLA KONSOLİDE OLMAYAN
FİNANSAL TABLOLARA İLİŞKİN AÇIKLAMA VE DİPNOTLAR
(Tutarlar aksi belirtilmedikçe Bin Türk Lirası ("TL") olarak ifade edilmiştir.)

VII. BANKA'NIN DAHİL OLDUĞU RİSK GRUBU İLE İLGİLİ AÇIKLAMALAR

1. Banka'nın dahil olduğu risk grubuna ilişkin işlemlerin hacmi, dönem sonunda sonuçlanmamış kredi ve mevduat işlemleri ile döneme ilişkin gelir ve giderler:

1.1 *Banka'nın dahil olduğu risk grubuna ait kredilere ilişkin bilgiler*

Cari Dönem:

Banka'nın Dahil Olduğu Risk Grubu (*)	İştirak ve Bağlı Ortaklık ve Birlikte Kontrol Edilen Ortaklıklar		Banka'nın Doğrudan ve Dolaylı Ortakları		Risk Grubuna Dahil Olan Diğer Gerçek ve Tüzel Kişiler	
	Nakdi	G.Nakdi	Nakdi	G.Nakdi	Nakdi	G.Nakdi
Krediler ve Diğer Alacaklar						
Dönem Başı Bakiyesi	--	505	--	13.238	3.287	70.797
Dönem Sonu Bakiyesi	--	505	--	34.655	3.576	113.441
Alınan Faiz ve Komisyon Gelirleri	--	2	--	--	14	--

(*) 5411 Sayılı Bankacılık Kanunu'nun 49 uncu maddesinin 2. fıkrasında tanımlanmıştır.

Banka'nın doğrudan ve dolaylı ortaklarına ait nakdi ve gayrinakdi krediler, forfaiting ve akreditif işlemlerinden kaynaklandığı için bunlara ilişkin faiz ve komisyon tutarları risk grubundan değil ihracatçı firmalardan tahsil edilmiştir.

Önceki Dönem:

Banka'nın Dahil Olduğu Risk Grubu (*)	İştirak ve Bağlı Ortaklık ve Birlikte Kontrol Edilen Ortaklıklar		Banka'nın Doğrudan ve Dolaylı Ortakları		Risk Grubuna Dahil Olan Diğer Gerçek ve Tüzel Kişiler	
	Nakdi	G.Nakdi	Nakdi	G.Nakdi	Nakdi	G.Nakdi
Krediler ve Diğer Alacaklar						
Dönem Başı Bakiyesi	--	505	52	15.582	9.284	97.967
Dönem Sonu Bakiyesi	--	505	--	13.238	3.287	70.797
Alınan Faiz ve Komisyon Gelirleri	--	2	--	--	--	--

(*) 5411 Sayılı Bankacılık Kanunu'nun 49 uncu maddesinin 2. fıkrasında tanımlanmıştır.

1.2 *Banka'nın dahil olduğu risk grubuna ait mevduata ilişkin bilgiler*

Banka'nın Dahil Olduğu Risk Grubu*	İştirak ve Bağlı Ortaklık ve Birlikte Kontrol Edilen Ortaklıklar		Banka'nın Doğrudan ve Dolaylı Ortakları		Risk Grubuna Dahil Olan Diğer Gerçek ve Tüzel Kişiler	
	Cari Dönem	Önceki Dönem	Cari Dönem	Önceki Dönem	Cari Dönem	Önceki Dönem
Mevduat						
Dönem Başı Bakiyesi	215	186	33.789	2.049	10.544	17.733
Dönem Sonu Bakiyesi	102	215	81	33.789	5.289	10.544
Mevduat Faiz Gideri	--	--	20	59	29	66

(*) 5411 Sayılı Bankacılık Kanunu'nun 49 uncu maddesinin 2 nci fıkrasında tanımlanmıştır.

ARAP TÜRK BANKASI A.Ş.
30 EYLÜL 2010 TARİHİ İTİBARIYLA KONSOLİDE OLMAYAN
FİNANSAL TABLOLARA İLİŞKİN AÇIKLAMA VE DİPNOTLAR
(Tutarlar aksi belirtilmedikçe Bin Türk Lirası ("TL") olarak ifade edilmiştir.)

1.3. Banka'nın, dahil olduğu risk grubu ile yaptığı vadeli işlemler ile opsiyon sözleşmeleri ile benzeri diğer sözleşmelere ilişkin bilgiler:

Banka'nın Dahil Olduğu Risk Grubu (*)	İştirak ve Bağlı Ortaklıklar		Banka'nın Doğrudan ve Dolaylı Ortakları		Risk Grubuna Dahil Olan Diğer Gerçek ve Tüzel Kişiler	
	Cari Dönem	Önceki Dönem	Cari Dönem	Önceki Dönem	Cari Dönem	Önceki Dönem
Gerçeğe Uygun Değer Farkı Kâr veya Zarara Yansıtılan İşlemler						
Dönem Başı	--	--	--	--	--	--
Dönem Sonu	--	--	--	--	--	--
Toplam Kâr / Zarar	--	--	--	173	--	--
Riskten Korunma Amaçlı İşlemler						
Dönem Başı	--	--	--	--	--	--
Dönem Sonu	--	--	--	--	--	--
Toplam Kâr / Zarar	--	--	--	--	--	--

(*) 5411 Sayılı Bankacılık Kanunu'nun 49 uncu maddesinin 2 nci fıkrasında tanımlanmıştır.

1.4. Üst yönetime sağlanan faydalara ilişkin bilgiler:

30 Eylül 2010 tarihi itibarıyla Banka üst yönetime sağlanan maaş ve benzeri menfaatlerin toplamı 1,472 TL'dir. (30 Eylül 2009: 1.347 TL)

AKIS
YATIRIM MENKUL DEĞERLER MENKUL DEĞERLER YATIRIM MENKUL DEĞERLER MENKUL DEĞERLER MENKUL DEĞERLER
E.7. T. A.Ş.
M. A.Ş.

ALTINCI BÖLÜM
BANKANIN FAALİYETLERİNE İLİŞKİN DİĞER AÇIKLAMALAR

I. BANKANIN FAALİYETLERİNE İLİŞKİN DİĞER AÇIKLAMALAR

Yoktur.

II. BİLANÇO SONRASI HUSUSLARA İLİŞKİN AÇIKLAMA VE DİPNOTLAR

23 Eylül 2010 tarih ve 27780 sayılı Resmi Gazete'de yayımlanarak yürürlüğe giren 2010/9 sayılı Zorunlu Karşılıklar Hakkında Tebliğde Değişiklik Yapılmasına Dair Tebliğ ile 01/10/2010 tarihli yükümlülük cetvelinden geçerli olmak üzere Türk parası zorunlu karşılık oranı yüzde 5'ten yüzde 5,5'e, yabancı para zorunlu karşılık oranı yüzde 10'dan yüzde 11'e yükseltilmiş ve Türk parası zorunlu karşılıklara faiz ödenmesine son verilmiştir.

YEDİNCİ BÖLÜM
SINIRLI BAĞIMSIZ DENETİM RAPORUNA İLİŞKİN AÇIKLAMALAR

I. SINIRLI BAĞIMSIZ DENETİM RAPORUNA İLİŞKİN AÇIKLAMALAR

30 Eylül 2010 tarihi itibarıyla ve aynı tarihte sona eren ara hesap dönemine ait konsolide olmayan finansal tablolar Akis Bağımsız Denetim ve Serbest Muhasebeci Mali Müşavirlik A.Ş. (the Turkish member firm of KPMG International Cooperative, a Swiss entity) tarafından sınırlı bağımsız denetime tabi tutulmuş olup, 22 Ekim 2010 tarihli sınırlı bağımsız denetim raporu bu raporun giriş bölümünde sunulmuştur.

II. BAĞIMSIZ DENETÇİ TARAFINDAN HAZIRLANAN AÇIKLAMA VE DİPNOTLAR

Yoktur.