



**ARAP TÜRİK BANKASI A.Ş.**

**ve**

**Konsolidasyona Tabi Baęlı Ortaklığı**

30 Eylül 2009 Tarihinde Sona Eren

Ara Hesap Dönemine Ait

Konsolide Finansal Tablolar ve

Sınırlı Baęımsız Denetim Raporu

Akis Baęımsız Denetim ve Serbest  
Muhasebeci Mali Müşavirlik Anonim Şirketi

23 Ekim 2009

*Bu rapor 1 sayfa sınırlı baęımsız denetim raporu ile 58  
sayfa finansal tablo ve dipnotlarından oluşmaktadır.*

- I. Sınırlı Bağımsız Denetim Raporu
- II. Kamuya Açıklanacak Konsolide Finansal Rapor



**Akis Bağımsız Denetim ve Serbest  
Muhasebeci Mali Müşavirlik A.Ş.**  
Yapı Kredi Plaza C Blok Kat 17  
Büyükdere Caddesi  
Levent 34330 İstanbul

Telephone +90 (212) 317 74 00  
Fax +90 (212) 317 73 00  
Internet www.kpmg.com.tr

## SINIRLI BAĞIMSIZ DENETİM RAPORU

Arap Türk Bankası Anonim Şirketi Yönetim Kurulu'na:

Arap Türk Bankası Anonim Şirketi'nin ("Banka") ve konsolidasyona tabi mali ortaklığının 30 Eylül 2009 tarihi itibarıyla hazırlanan konsolide bilançosu ile aynı tarihte sona eren ara hesap dönemine ait konsolide gelir tablosu, konsolide nakit akış tablosu ve konsolide özkaynak değişim tablosunu sınırlı denetime tabi tutmuş bulunuyoruz. Rapor konusu finansal tablolar Banka yönetiminin sorumluluğundadır. Bağımsız denetimi yapan kuruluş olarak üzerimize düşen sorumluluk, gerçekleştirilen sınırlı denetime dayanarak bu finansal tablolar üzerine rapor sunmaktır.

Sınırlı denetim, 5411 sayılı Bankacılık Kanunu uyarınca yürürlüğe konulan hesap ve kayıt düzeni ile muhasebe ve bağımsız denetim ilkelerine ilişkin düzenlemelere uygun olarak gerçekleştirilmiştir. Bu düzenlemeler, sınırlı denetimin finansal tablolarda önemli bir yanlışlığın bulunup bulunmadığına dair sınırlı bir güvence verecek şekilde planlanmasını ve yapılmasını öngörür. Sınırlı denetim, temel olarak finansal tabloların analitik yöntemler uygulanarak incelenmesi, doğruluğunun sorgulanması ve denetlenenin yönetimi ile görüşmeler yapılarak bilgi toplanması ile sınırlı olduğundan, tam kapsamlı denetime kıyasla daha az güvence sağlar. Tam kapsamlı bir denetim çalışması yürütülmemesi nedeniyle bir denetim görüşü bildirilmemektedir.

Gerçekleştirmiş olduğumuz sınırlı denetim sonucunda, ilişikteki konsolide finansal tabloların, Banka'nın ve konsolidasyona tabi mali ortaklığının 30 Eylül 2009 tarihi itibarıyla konsolide mali durumunu ve aynı tarihte sona eren ara hesap dönemine ait konsolide faaliyet sonuçlarını ve nakit akımlarını 5411 sayılı Bankacılık Kanunu'nun 37 ve 38 inci maddeleri gereğince yürürlükte bulunan düzenlemelerde belirlenen muhasebe ilke ve standartlarına ve Bankacılık Düzenleme ve Denetleme Kurulu tarafından muhasebe ve finansal raporlama esaslarına ilişkin yayımlanan diğer yönetmelik, açıklama ve genelgelere uygun olarak doğru bir biçimde yansıtmadığına dair önemli herhangi bir hususa rastlanmamıştır.

İstanbul,  
23 Ekim 2009

Akis Bağımsız Denetim ve Serbest  
Muhasebeci Mali Müşavirlik  
Anonim Şirketi

Erdal Tıkmak  
Sorumlu Ortak, Başdenetçi

**ARAP TÜRK BANKASI A.Ş.'NİN 30 EYLÜL 2009 TARİHİ İTİBARIYLA HAZIRLANAN  
DOKUZ AYLIK KONSOLİDE FİNANSAL RAPORU**

Banka'nın Yönetim Merkezinin Adresi  
Valikonağı Caddesi No:10  
34367 – ŞİŞLİ/İSTANBUL  
Banka'nın Telefon ve Faks Numaraları  
Tel : 0.212.225 05 00  
Faks: 0.212.225 05 26  
Banka'nın Elektronik Site Adresi  
<http://www.atbank.com.tr>  
İrtibat İçin Elektronik Posta Adresi  
[webmaster@atbank.com.tr](mailto:webmaster@atbank.com.tr)

Bankacılık Düzenleme ve Denetleme Kurumu tarafından düzenlenen "Bankalarca Kamuya Açıklanacak Finansal Tablolar ile Bunlara İlişkin Açıklama ve Dipnotlar Hakkında Tebliğ"e göre hazırlanan 30 Eylül 2009 tarihli konsolide finansal raporu aşağıda yer alan bölümlerden oluşmaktadır.


- **Birinci Bölüm** ANA ORTAKLIK BANKA HAKKINDA GENEL BİLGİLER
- **İkinci Bölüm** ANA ORTAKLIK BANKA'NIN KONSOLİDE FİNANSAL TABLOLARI
- **Üçüncü Bölüm** İLGİLİ DÖNEMDE UYGULANAN MUHASEBE POLİTİKALARINA İLİŞKİN AÇIKLAMALAR
- **Dördüncü Bölüm** KONSOLİDASYON KAPSAMINDAKİ GRUBUN MALİ BÜNYESİNE İLİŞKİN BİLGİLER
- **Beşinci Bölüm** KONSOLİDE FİNANSAL TABLOLARA İLİŞKİN AÇIKLAMA VE DİPNOTLAR
- **Altıncı Bölüm** DİĞER AÇIKLAMA VE DİPNOTLAR
- **Yedinci Bölüm** SINIRLI BAĞIMSIZ DENETİM RAPORUNA İLİŞKİN AÇIKLAMALAR


Konsolide finansal rapor çerçevesinde finansal tabloları konsolide edilen bağlı ortaklıklar, iştirakler ve birlikte kontrol edilen ortaklıklar aşağıdadır:


	Bağlı Ortaklıklar	İştirakler	Birlikte Kontrol Edilen Ortaklıklar
1	A&T Finansal Kiralama A.Ş.	-	-


Bu raporda yer alan konsolide finansal tablolar ile bunlara ilişkin açıklama ve dipnotlar Bankaların Muhasebe Uygulamalarına ve Belgelerin Saklanması İlişkin Usul ve Esaslar Hakkında Yönetmelik, Türkiye Muhasebe Standartları, Türkiye Finansal Raporlama Standartları, bunlara ilişkin ek ve yorumlar ile Bankamız kayıtlarına uygun olarak, aksi belirtilmediği müddetçe bin Türk Lirası cinsinden hazırlanmış olup, sınırlı bağımsız denetime tabi tutulmuş ve ilişikte sunulmuştur.


23 Ekim 2009


  
A. Aykut Demiray  
Yönetim Kurulu ve  
Denetim Komitesi  
Başkanı

  
Ömer Çelebi  
Yönetim Kurulu  
ve Denetim  
Komitesi Üyesi

  
Fekri A.A. Sinan  
Yönetim Kurulu  
ve Denetim  
Komitesi Üyesi

  
Sadek K.S. Abu Hallala  
Genel Müdür

  
Salih Hatipoğlu  
Finansal  
Raporlamada  
Sorumlu Genel  
Müdür Yardımcısı

  
Feyzullah Küpeli  
Müdür

Bu finansal rapor ile ilgili olarak soruların iletilebileceği yetkili personele ilişkin bilgiler  
Ad-Soyad/Ünvan: Feyzullah Küpeli / Müdür  
Tel No : 0 212 225 05 00  
Faks No: 0 212 225 05 26

## **BİRİNCİ BÖLÜM**

### **Genel Bilgiler**

Sayfa No:

I.	Ana ortaklık Banka'nın kuruluş tarihi, başlangıç statüsü, anılan statüde meydana gelen değişiklikleri ihtiva eden tarihçesi	3
II.	Ana ortaklık Banka'nın sermaye yapısı, yönetim ve denetimini doğrudan veya dolaylı olarak tek başına veya birlikte elinde bulunduran ortakları, varsa bu hususlarda yıl içindeki değişiklikler ile dahil olduğu gruba ilişkin açıklamalar	3
III.	Ana ortaklık Banka'nın, yönetim kurulu başkan ve üyeleri, denetim kurulu üyeleri ile genel müdür ve yardımcıları, varsa bunlarda meydana gelen değişiklikler ile Banka'da sahip oldukları paylara ilişkin açıklamalar	3
IV.	Ana ortaklık Banka'da nitelikli paya sahip kişi ve kuruluşlara ilişkin açıklamalar	4
V.	Ana ortaklık Banka'nın hizmet türü ve faaliyet alanları	4
VI.	Ana ortaklık Banka'nın konsolide edilen bağlı ortaklığına ilişkin açıklamalar	4

## **İKİNCİ BÖLÜM**

### **Grup'un Konsolide Finansal Tabloları**

I.	Konsolide Bilanço (Finansal Durum Tablosu)	6-7
II.	Konsolide Bilanço dışı yükümlülükler tablosu	8
III.	Konsolide Gelir tablosu	9
IV.	Konsolide Özkaynaklarda muhasebeleştirilen gelir gider kalemleri	10
V.	Konsolide Özkaynak değişim tablosu	11
VI.	Konsolide Nakit akış tablosu	12

## **ÜÇÜNCÜ BÖLÜM**

### **Muhasebe Politikaları**

I.	Sunum esaslarına ilişkin açıklama ve dipnotlar	13
II.	Finansal araçların kullanım stratejisi ve yabancı para cinsinden işlemlere ilişkin açıklamalar	13
III.	Konsolide edilen iştirak ve bağlı ortaklıklara ilişkin açıklamalar	13-14
IV.	Vadeli işlem ve opsiyon sözleşmeleri ile türev ürünlere ilişkin açıklamalar	14
V.	Faiz gelir ve giderine ilişkin açıklamalar	14
VI.	Ücret ve komisyon gelir ve giderlerine ilişkin açıklamalar	14
VII.	Finansal varlıklara ilişkin açıklamalar	14-16
VIII.	Finansal varlıkların değer düşüklüğüne ilişkin açıklamalar	16
IX.	Finansal araçların netleştirilmesine ilişkin açıklamalar	16
X.	Satış ve geri alış anlaşmaları ve menkul değerlerin ödünç verilmesi işlemlerine ilişkin açıklamalar	16
XI.	Satış amaçlı duran varlıklar ve durdurulan faaliyetlere ilişkin açıklamalar	16
XII.	Şerefiye ve diğer maddi olmayan duran varlıklara ilişkin açıklamalar	16-17
XIII.	Maddi duran varlıklara ilişkin açıklamalar	16-17
XIV.	Kiralama işlemlerine ilişkin açıklamalar	17
XV.	Karşılıklar ve koşullu yükümlülükler ve koşullu varlıklara ilişkin açıklamalar	18
XVI.	Çalışanların haklarına ilişkin yükümlülükler ilişkin açıklamalar	18
XVII.	Vergi uygulamalarına ilişkin açıklamalar	18-19
XVIII.	Borçlanmalara ilişkin ilave açıklamalar	19
XIX.	İhraç edilen hisse senetlerine ilişkin açıklamalar	19
XX.	Aval ve kabullere ilişkin açıklamalar	19
XXI.	Devlet teşviklerine ilişkin açıklamalar	19
XXII.	Kâr yedekleri ve kârın dağıtılması	20
XXIII.	İlişkili taraflar	20
XXIV.	Nakit ve nakde eşdeğer varlıklar	20

## **DÖRDÜNCÜ BÖLÜM**

### **Konsolidasyon Kapsamındaki Grubun Mali Bütünyesine İlişkin Bilgiler**

I.	Konsolide sermaye yeterliliği standart oranına ilişkin açıklamalar	21-24
II.	Konsolide piyasa riskine ilişkin açıklamalar	24-25
III.	Konsolide kur riskine ilişkin açıklamalar	25-27
IV.	Konsolide faiz oranı riskine ilişkin açıklamalar	28-31
V.	Konsolide likidite riskine ilişkin açıklamalar	32-33
VI.	Konsolide Faaliyet bölümlerine ilişkin açıklamalar	34

## **BESİNCİ BÖLÜM**

### **Konsolide Finansal Tablolara İlişkin Açıklama ve Dipnotlar**

I.	Konsolide aktif kalemlere ilişkin açıklama ve dipnotlar	35-44
II.	Konsolide pasif kalemlere ilişkin açıklama ve dipnotlar	45-49
III.	Konsolide nazım hesaplara ilişkin açıklama ve dipnotlar	50
IV.	Konsolide gelir tablosuna ilişkin açıklama ve dipnotlar	51-54
V.	Konsolide özkaynak değişim tablosuna ilişkin açıklama ve dipnotlar	54
VI.	Konsolide nakit akış tablosuna ilişkin açıklama ve dipnotlar	54
VII.	Grup'un dahil olduğu risk grubu ile ilgili açıklamalar	55-56

## **ALTINCI BÖLÜM**

### **Bankanın Faaliyetlerine İlişkin Diğer Açıklamalar**

I	Bankanın faaliyetlerine ilişkin diğer açıklamalar	57
II	Bilanço sonrası hususlara ilişkin açıklama ve dipnotlar	57

## **YEDİNCİ BÖLÜM**

### **Sınırlı Bağımsız Denetim Raporuna İlişkin Açıklamalar**

I	Sınırlı bağımsız denetim raporuna ilişkin açıklamalar	58
II	Bağımsız denetçi tarafından hazırlanan açıklama ve dipnotlar	58

**ARAP TÜRK BANKASI A.Ş. VE FİNANSAL BAĞLI ORTAKLIĞI**  
**30 EYLÜL 2009 TARİHİ İTİBARIYLA KONSOLİDE**  
**FİNANSAL TABLOLARA İLİŞKİN AÇIKLAMA VE DİPNOTLAR**  
(Tutarlar aksi belirtilmedikçe Bin Türk Lirası ("TL") olarak ifade edilmiştir.)

**BİRİNCİ BÖLÜM**  
**ANA ORTAKLIK BANKA HAKKINDA GENEL BİLGİLER**

**I. Ana ortaklık Banka'nın kuruluş tarihi, başlangıç statüsü, anılan statüde meydana gelen değişiklikleri ihtiva eden tarihçesi**

Arap Türk Bankası A.Ş. ("Banka") 18 Temmuz 1976 tarihinde, Türk ve Libya hükümetleri arasında imzalanan protokol uyarınca bir ortak girişim bankası olarak kurulmuştur. Ana ortaklık Banka, 18 Temmuz 1976 tarihli Resmi Gazete'de yayımlanan ana sözleşme ve 11 Ağustos 1975 tarihinde aynı taraflar arasında imzalanan anlaşma gereği yönetilmektedir. Banka'nın faaliyet süresi "Türkiye Cumhuriyeti ile Libya Cumhuriyeti Arasında Kurulacak Banka Anlaşmasının" yürürlüğe girme tarihinden itibaren 50 yıldır. Sürenin sona ermesinden en az bir yıl öncesinde toplanacak olağanüstü genel kurul tarafından aksine karar alınmadıkça, faaliyet süresi otomatik olarak yenilenecektir.

Banka'nın ana sözleşmesi uyarınca, Yönetim Kurulu Başkanı Türk, Başkan Yardımcısı ise Arap üyeler arasından seçilmektedir. Banka Genel Müdürü ise Arap hissedarlarca aday gösterilmekte ve Yönetim Kurulu'nca atanmaktadır.

**II. Ana ortaklık Banka'nın sermaye yapısı, yönetim ve denetimini doğrudan veya dolaylı olarak tek başına veya birlikte elinde bulunduran ortakları, varsa bu hususlarda yıl içindeki değişiklikler ile dahil olduğu gruba ilişkin açıklamalar**

Banka sektörel olarak Türkiye'de kurulu yabancı banka grubuna dahildir. Banka'nın ana hissedarı Libya menşeli Libyan Foreign Bank'dır. Diğer önemli hissedarları Türkiye İş Bankası A.Ş., T.C. Ziraat Bankası A.Ş'dir . Ana hissedar Libyan Foreign Bank farklı ülkelerde mali kuruluşlara iştirak etmektedir.

**III. Ana Ortaklık Banka'nın, yönetim kurulu başkan ve üyeleri, denetim kurulu üyeleri ile genel müdür ve yardımcıları, varsa bunlarda meydana gelen değişiklikler ile Banka'da sahip oldukları paylara ilişkin açıklamalar**

İsim	Görevi	Göreve Atanma Tarihi	Tahsil Durumu	Bankacılık ve İşletmecilikteki Tecrübe Yılları
A. Aykut Demiray	Yönetim Kurulu Başkanı	06.11.2002	Üniversite	29 yıl
Khalifa Said Gana	Yönetim Kurul Başkan Vekili	18.01.2008	Üniversite	33 yıl
Ömer Çelebi	Yönetim Kurulu Üyesi	14.04.2005	Üniversite	26 yıl
Atilla Çetiner	Yönetim Kurulu Üyesi	19.09.2002	Üniversite	31 yıl
Khaled M.N. M Al Hajri	Yönetim Kurulu Üyesi	03.05.2001	Üniversite	23 yıl
Fekri A.A.Sinan	Yönetim Kurulu Üyesi	13.04.2007	Üniversite	25 yıl
El Hadi Emgahid T.Abultife	Yönetim Kurulu Üyesi	13.04.2007	Üniversite	20 yıl
Abdulfatah A.Enaami	Yönetim Kurulu Üyesi	13.04.2007	Üniversite	15 yıl
Yusuf Dilaver	Denetçi	30.03.2007	Üniversite	19 yıl
Zeynep Hansu Uçar	Denetçi	25.03.2008	Üniversite	16 yıl
Sadek K.S. Abu Hallala	Genel Müdür-Yönetim Kurulu Üyesi	23.05.2006	Üniversite	26 yıl
M. Nageb Hassan Mugber	Genel Müdür Yardımcısı	15.09.2006	Üniversite	36 yıl
Salih Hatipoğlu	Genel Müdür Yardımcısı	01.07.2008	Üniversite	11 yıl
Giuma Masaud Salem Kordi	Genel Müdür Yardımcısı	01.07.2008	Üniversite	17 yıl
Özgür Erker	Genel Müdür Yardımcısı	02.03.2009	Universite	12 yıl

2 Mart 2009 tarihi itibarıyla Özgür Erker Genel Müdür Yardımcılığı görevine getirilmiştir.

6 Nisan 2009 tarihi itibarıyla İsmail Kazanç, Genel Müdür Yardımcılığı görevinden ayrılmıştır.

Yönetim kurulu üyeleri, denetçiler ve üst düzey yöneticiler Banka'da herhangi bir paya sahip değildir.

**ARAP TÜRK BANKASI A.Ş. VE FİNANSAL BAĞLI ORTAKLIĞI**  
**30 EYLÜL 2009 TARİHİ İTİBARIYLA KONSOLİDE**  
**FİNANSAL TABLOLARA İLİŞKİN AÇIKLAMA VE DİPNOTLAR**  
(Tutarlar aksi belirtilmedikçe Bin Türk Lirası (“TL”) olarak ifade edilmiştir.)

**IV. Ana ortaklık Banka’da nitelikli paya sahip kişi ve kuruluşlara ilişkin açıklamalar,**

Ad Soyad/Ticaret Unvanı	Pay Tutarları	Pay Oranları %	Ödenmiş Paylar	Ödenmemiş Paylar
Libyan Foreign Bank	149.687	62,37	149.687	-
T. İş Bankası A.Ş.	49.382	20,58	49.382	-
T.C. Ziraat Bankası A.Ş.	37.036	15,43	37.036	-

**V. Ana ortaklık Banka’nın hizmet türü ve faaliyet alanları**

Ana ortaklık Banka, Türkiye ve Kuzey Afrika ülkeleri arasındaki ticari faaliyetlere aracılık yapma amacıyla kurulmuştur. Ana ortaklık Banka, mevduat toplama yetkisine haizdir. Kurumsal bankacılık alanlarında faaliyet göstermektedir. Ana ortaklık Banka'nın İstanbul’da iki, Ankara’da bir adet olmak üzere toplam üç şubesi ve finansal kiralama alanında faaliyet gösteren bir bağlı ortaklığı bulunmaktadır.

**VI. Ana ortaklık Banka’nın konsolide edilen bağlı ortaklığına ilişkin açıklamalar**

A&T Finansal Kiralama A.Ş, T.C. Hazine ve Dış Ticaret Müsteşarlığı’ndan alınan izne istinaden 3226 sayılı kanun uyarınca yurtiçi ve yurtdışında finansal kiralama işlemleri yapmak amacıyla kurulmuş ve “Ana Sözleşmesi”nin 4 Temmuz 1997 tarihli Türkiye Ticaret Sicili Gazetesi’nde yayımlanmasıyla faaliyete geçmiştir. Arap Türk Bankası A.Ş % 99 ile şirketin ana ortağı konumundadır. Şirket’in finansal kiralama işlemleri inşaat ekipmanı, makineler ve taşıma araçları ve gayrimenkul kiralamalarından oluşmaktadır.

Şirket, finansal kiralama faaliyetlerini ağırlıklı olarak tek bir coğrafi bölgede (Türkiye) sürdürmektedir.

**İKİNCİ BÖLÜM**  
**KONSOLİDE FİNANSAL TABLOLAR**

- I. Konsolide bilanço (Finansal Durum Tablosu)
- II. Konsolide bilanço dışı yükümlülükler tablosu
- III. Konsolide gelir tablosu
- IV. Konsolide özkaynaklarda muhasebeleştirilen gelir gider kalemleri
- V. Konsolide özkaynak değişim tablosu
- VI. Konsolide nakit akış tablosu



Arap Türk Bankası Anonim Şirketi  
30 Eylül 2009 Tarihi İtibarıyla Hazırlanan  
Konsolide Bilanço (Finansal Durum Tablosu)

(Para birimi: Tutarlar Bin Türk Lirası olarak ifade edilmişlerdir.)

AKTİF KALEMLER	Dipnot (5-1)	SINIRLI BAĞIMSIZ DENETİMDEN GEÇMİŞ			BAĞIMSIZ DENETİMDEN GEÇMİŞ		
		CARİ DÖNEM (30/09/2009)			ÖNCEKİ DÖNEM (31/12/2008)		
		TP	YP	Toplam	TP	YP	Toplam
<b>I. NAKİT DEĞERLER VE MERKEZ BANKASI</b>	(1)	522	39,240	39,762	589	41,104	41,684
<b>II. GERÇEĞE UYGUN DEĞER FARKI KAR/ZARARA YANSITILAN FV (Net)</b>	(2)	114,370	69,330	183,700	111,934	61,784	173,718
2.1 Alım Satım Amaçlı Finansal Varlıklar		114,370	69,330	183,700	111,934	61,784	173,718
2.1.1 Devlet Borçlanma Senetleri		114,370	60,673	175,043	111,934	60,840	172,774
2.1.2 Sermayede Payı Temsil Eden Menkul Değerler		-	-	-	-	-	-
2.1.3 Alım Satım Amaçlı Türev Finansal Varlıklar		-	8,657	8,657	-	944	944
2.1.4 Diğer Menkul Değerler		-	-	-	-	-	-
2.2 Gerçeğe Uygun Değer Farkı Kar/Zarara Yansıtılan Olarak Sınıflandırılan FV		-	-	-	-	-	-
2.2.1 Devlet Borçlanma Senetleri		-	-	-	-	-	-
2.2.2 Sermayede Payı Temsil Eden Menkul Değerler		-	-	-	-	-	-
2.2.3 Krediler		-	-	-	-	-	-
2.2.4 Diğer Menkul Değerler		-	-	-	-	-	-
<b>III. BANKALAR</b>	(3)	26,084	55,438	81,522	41,423	13,900	55,323
<b>IV. PARA PİYASALARINDAN ALACAKLAR</b>		-	-	-	-	-	-
4.1 Bankalararası Para Piyasasından Alacaklar		-	-	-	-	-	-
4.2 İMKB Takasbank Piyasasından Alacaklar		-	-	-	-	-	-
4.3 Ters Repo İşlemlerinden Alacaklar		-	-	-	-	-	-
<b>V. SATILMAYA HAZIR FİNANSAL VARLIKLAR (Net)</b>	(4)	154	834	988	154	833	987
5.1 Sermayede Payı Temsil Eden Menkul Değerler		154	834	988	154	833	987
5.2 Devlet Borçlanma Senetleri		-	-	-	-	-	-
5.3 Diğer Menkul Değerler		-	-	-	-	-	-
<b>VI. KREDİLER</b>	(5)	171,296	139,871	311,167	140,258	185,263	325,521
6.1 Krediler ve Alacaklar		171,296	139,871	311,167	140,258	185,263	325,521
6.1.1 Bankanın Dahil Olduğu Risk Grubuna Kullandırılan Krediler		-	8,040	8,040	-	9,316	9,316
6.1.2 Devlet Borçlanma Senetleri		-	-	-	-	-	-
6.1.3 Diğer		171,296	131,831	303,127	140,258	175,927	316,185
6.2 Takipteki Krediler		5,893	-	5,893	5,906	-	5,906
6.3 Özel Karşılıklar (-)		5,893	-	5,893	5,906	-	5,906
<b>VII. FAKTÖRİNG ALACAKLARI</b>		-	-	-	-	-	-
<b>VIII. VADEYE KADAR ELDE TUTULACAK YATIRIMLAR (Net)</b>	(6)	29,812	133,685	163,497	35,297	117,482	152,779
8.1 Devlet Borçlanma Senetleri		29,812	71,113	100,925	35,297	77,238	112,535
8.2 Diğer Menkul Değerler		-	62,572	62,572	-	40,244	40,244
<b>IX. İŞTİRAKLER (Net)</b>	(7)	-	-	-	-	-	-
9.1 Özkaynak Yöntemine Göre Muhasebeleştirilenler		-	-	-	-	-	-
9.2 Konsolide Edilmeyenler		-	-	-	-	-	-
9.2.1 Mali İştirakler		-	-	-	-	-	-
9.2.2 Mali Olmayan İştirakler		-	-	-	-	-	-
<b>X. BAĞLI ORTAKLIKLAR (Net)</b>	(8)	-	-	-	-	-	-
10.1 Konsolide Edilmeyen Mali Ortaklıklar		-	-	-	-	-	-
10.2 Konsolide Edilmeyen Mali Olmayan Ortaklıklar		-	-	-	-	-	-
<b>XI. BİRLİKTE KONTROL EDİLEN ORTAKLIKLAR (İŞ ORTAKLIKLARI) (Net)</b>	(9)	-	-	-	-	-	-
11.1 Özkaynak Yöntemine Göre Muhasebeleştirilenler		-	-	-	-	-	-
11.2 Konsolide Edilmeyenler		-	-	-	-	-	-
11.2.1 Mali Ortaklıklar		-	-	-	-	-	-
11.2.2 Mali Olmayan Ortaklıklar		-	-	-	-	-	-
<b>XII. KİRALAMA İŞLEMLERİNDEN ALACAKLAR</b>	(10)	7,046	48,773	55,819	9,160	61,136	70,296
12.1 Finansal Kiralama Alacakları		8,559	53,939	62,498	11,533	67,966	79,499
12.2 Faaliyet Kiralaması Alacakları		-	-	-	-	-	-
12.3 Diğer		-	-	-	-	-	-
12.4 Kazanılmamış Gelirler (-)		1,513	5,166	6,679	2,373	6,830	9,203
<b>XIII. RİSKTEN KORUNMA AMAÇLI TÜREV FİNANSAL VARLIKLAR</b>	(11)	-	-	-	-	-	-
13.1 Gerçeğe Uygun Değer Riskinden Korunma Amaçlılar		-	-	-	-	-	-
13.2 Nabit Akış Riskinden Korunma Amaçlılar		-	-	-	-	-	-
13.3 Yurtdışındaki Net Yatırım Riskinden Korunma Amaçlılar		-	-	-	-	-	-
<b>XIV. MADDİ DURAN VARLIKLAR (Net)</b>		19,067	-	19,067	19,733	-	19,733
<b>XV. MADDİ OLMAYAN DURAN VARLIKLAR (Net)</b>		1,701	-	1,701	275	-	275
15.1 Serefiye		-	-	-	-	-	-
15.2 Diğer		1,701	-	1,701	275	-	275
<b>XVI. YATIRIM AMAÇLI GAYRİMENKULLER (Net)</b>	(12)	-	-	-	-	-	-
<b>XVII. VERGİ VARLIĞI</b>	(13)	2,993	-	2,993	17,427	-	17,427
17.1 Cari Vergi Varlığı		1,124	-	1,124	12,168	-	12,168
17.2 Entelektüel Vergi Varlığı		1,869	-	1,869	5,259	-	5,259
<b>XVIII. SATIŞ AMAÇLI ELDE TUTULAN VE DURDURULAN FAALİYETLERE İLİŞKİN DURAN VARLIKLAR (Net)</b>	(14)	724	27	751	1,061	-	1,061
18.1 Satış Amaçlı		724	27	751	1,061	-	1,061
18.2 Durdurulan Faaliyetlere İlişkin		-	-	-	-	-	-
<b>XIX. DİĞER AKTİFLER</b>	(15)	4,318	1,080	5,398	4,357	693	5,050
<b>AKTİF TOPLAMI</b>		<b>378,087</b>	<b>488,278</b>	<b>866,365</b>	<b>381,659</b>	<b>482,195</b>	<b>863,854</b>

AKİS  
BAĞIMSIZ DENETİM ve  
SERBEST MÜHÜR HASEBECİ  
MALİ MÜŞAVİRLİK A.Ş.

İlişikteki açıklama ve dipnotlar bu konsolide finansal tabloların tamamlayıcı bir unsurudur.

**Arap Türk Bankası Anonim Şirketi**  
**30 Eylül 2009 Tarihi İtibarıyla Hazırlanan**  
**Konsolide Bilanço (Finansal Durum Tablosu)**

(Para birimi: Tutarlar Bin Türk Lirası olarak ifade edilmişlerdir.)

PASİF KALEMLER	Dipnot (5-II)	SINIRLI BAĞIMSIZ DENETİMDEN GEÇMİŞ			BAĞIMSIZ DENETİMDEN GEÇMİŞ		
		CARİ DÖNEM ( 30/09/2009 )			ÖNCEKİ DÖNEM ( 31/12/2008 )		
		TP	YP	Toplam	TP	YP	Toplam
<b>I. MEVDUAT</b>	(1)	<b>36,203</b>	<b>125,501</b>	<b>161,704</b>	<b>3,192</b>	<b>94,622</b>	<b>97,814</b>
1.1 Bankanın Dahil Olduğu Risk Grubunun Mevduatı		21	9,704	9,725	7	19,775	19,782
1.2 Diğer		36,182	115,797	151,979	3,185	74,847	78,032
<b>II. ALIM SATIM AMAÇLI TÜREV FİNANSAL BORÇLAR</b>	(2)	-	<b>9,036</b>	<b>9,036</b>	-	<b>18,156</b>	<b>18,156</b>
<b>III. ALINAN KREDİLER</b>	(3)	<b>391</b>	<b>304,524</b>	<b>304,915</b>	<b>1,765</b>	<b>415,441</b>	<b>417,206</b>
<b>IV. PARA PİYASALARINA BORÇLAR</b>		<b>90,369</b>	-	<b>90,369</b>	<b>52,343</b>	-	<b>52,343</b>
4.1 Bankalararası Para Piyasalarına Borçlar		-	-	-	-	-	-
4.2 İMKB Takasbank Piyasasına Borçlar		139	-	139	-	-	-
4.3 Repo İşlemlerinden Sağlanan Fonlar		90,230	-	90,230	52,343	-	52,343
<b>V. İHRAÇ EDİLEN MENKUL KIYMETLER (Net)</b>		-	-	-	-	-	-
5.1 Bonolar		-	-	-	-	-	-
5.2 Varlığa Dayalı Menkul Kıymetler		-	-	-	-	-	-
5.3 Tahviller		-	-	-	-	-	-
<b>VI. FONLAR</b>		-	-	-	-	-	-
6.1 Mustakriz Fonları		-	-	-	-	-	-
6.2 Diğer		-	-	-	-	-	-
<b>VII. MUHTELİF BORÇLAR</b>		<b>293</b>	<b>3,250</b>	<b>3,543</b>	<b>999</b>	<b>3,612</b>	<b>4,611</b>
<b>VIII. DİĞER YABANCI KAYNAKLAR</b>	(4)	<b>1,524</b>	<b>3,357</b>	<b>4,881</b>	<b>1,441</b>	<b>4,279</b>	<b>5,720</b>
<b>IX. FAKTÖRİNG BORÇLARI</b>		-	-	-	-	-	-
<b>X. KİRALAMA İŞLEMLERİNDEN BORÇLAR</b>	(5)	-	-	-	-	-	-
10.1 Finansal Kiralama Borçları		-	-	-	-	-	-
10.2 Faaliyet Kiralaması Borçları		-	-	-	-	-	-
10.3 Diğer		-	-	-	-	-	-
10.4 Ertelenmiş Finansal Kiralama Giderleri ( - )		-	-	-	-	-	-
<b>XI. RİSKTEN KORUNMA AMAÇLI TÜREV FİNANSAL BORÇLAR</b>	(6)	-	-	-	-	-	-
11.1 Gerçeğe Uygun Değer Riskinden Korunma Amaçlılar		-	-	-	-	-	-
11.2 Nakit Akış Riskinden Korunma Amaçlılar		-	-	-	-	-	-
11.3 Yurtdışındaki Net Yatırım Riskinden Korunma Amaçlılar		-	-	-	-	-	-
<b>XII. KARŞILIKLAR</b>	(7)	<b>10,096</b>	<b>181</b>	<b>10,277</b>	<b>7,846</b>	<b>179</b>	<b>8,025</b>
12.1 Genel Karşılıklar		5,038	-	5,038	4,060	-	4,060
12.2 Yeniden Yapılanma Karşılığı		-	-	-	-	-	-
12.3 Çalışan Hakları Karşılığı		4,102	-	4,102	3,423	-	3,423
12.4 Sigorta Teknik Karşılıkları (Net)		-	-	-	-	-	-
12.5 Diğer Karşılıklar		956	181	1,137	363	179	542
<b>XIII. VERGİ BORCU</b>	(8)	<b>953</b>	-	<b>953</b>	<b>1,269</b>	-	<b>1,269</b>
13.1 Cari Vergi Borcu		953	-	953	1,199	-	1,199
13.2 Ertelenmiş Vergi Borcu		-	-	-	70	-	70
<b>XIV. SATIŞ AMAÇLI ELDE TUTULAN VE DURDURULAN FAALİYETLERE İLİŞKİN DURAN VARLIK BORÇLARI (Net)</b>		-	-	-	-	-	-
14.1 Satış Amaçlı		-	-	-	-	-	-
14.2 Durdurulan Faaliyetlere İlişkin		-	-	-	-	-	-
<b>XV. SERMAYE BENZERİ KREDİLER</b>		-	-	-	-	-	-
<b>XVI. ÖZKAYNAK LAR</b>	(9)	<b>280,687</b>	-	<b>280,687</b>	<b>258,710</b>	-	<b>258,710</b>
16.1 Ödenmiş Sermaye		240,000	-	240,000	240,000	-	240,000
16.2 Sermaye Yedekleri		9,096	-	9,096	9,096	-	9,096
16.2.1 Hisse Senedi İhraç Primleri		-	-	-	-	-	-
16.2.2 Hisse Senedi İptal Karları		-	-	-	-	-	-
16.2.3 Menkul Değerler Değerleme Farkları		-	-	-	-	-	-
16.2.4 Maddi Duran Varlıklar Yeniden Değerleme Farkları		-	-	-	-	-	-
16.2.5 Maddi Olmayan Duran Varlıklar Yeniden Değerleme Farkları		-	-	-	-	-	-
16.2.6 Yatırım Amaçlı Gayrimenkuller Yeniden Değerleme Farkları		-	-	-	-	-	-
16.2.7 İşbirlikler, Bağlı Ort. ve Birlikte Kontrol Edilen Ort. (İş Ort.) Bedelsiz Hisse Senetleri		-	-	-	-	-	-
16.2.8 Riskten Korunma Fonları (Elkin kısım)		-	-	-	-	-	-
16.2.9 Satış Amaçlı Elde Tutulan ve Durdurulan Faaliyetlere İlişkin Duran Varlıkların Birikmiş Değerleme Farkları		-	-	-	-	-	-
16.2.10 Diğer Sermaye Yedekleri		9,096	-	9,096	9,096	-	9,096
16.3 Kâr Yedekleri		2,645	-	2,645	2,519	-	2,519
16.3.1 Yasal Yedekler		2,498	-	2,498	2,372	-	2,372
16.3.2 Statü Yedekleri		-	-	-	-	-	-
16.3.3 Olağanüstü Yedekler		147	-	147	147	-	147
16.3.4 Diğer Kâr Yedekleri		-	-	-	-	-	-
16.4 Kâr veya Zarar		28,946	-	28,946	7,095	-	7,095
16.4.1 Geçmiş Yıllar Kâr/ Zararı		6,969	-	6,969	8,168	-	8,168
16.4.2 Dönem Net Kâr/ Zararı		21,977	-	21,977	(1,073)	-	(1,073)
16.5 Azınlık Payları		-	-	-	-	-	-
<b>PASİF TOPLAMI</b>		<b>420,516</b>	<b>445,849</b>	<b>866,365</b>	<b>327,565</b>	<b>536,289</b>	<b>863,854</b>

İlişikteki açıklama ve dipnotlar bu konsolide finansal tabloların tamamlayıcı bir unsurudur.



**Arap Türk Bankası Anonim Şirketi**  
**30 Eylül 2009 Tarihinde Sona Eren Ara Hesap Dönemine Ait Konsolide Gelir Tablosu**

(Para birimi: Tutarlar Bin Türk Lirası olarak ifade edilmiştir.)

GELİR VE GİDER KALEMLERİ	Dipnot (5-IV)	SINIRLI BAĞIMSIZ	SINIRLI BAĞIMSIZ	SINIRLI BAĞIMSIZ	SINIRLI BAĞIMSIZ
		DENETİMDEN GEÇMİŞ	DENETİMDEN GEÇMİŞ	DENETİMDEN GEÇMİŞ	DENETİMDEN GEÇMİŞ
		CARİ DÖNEM (01/01/2009-30/09/2009)	ÖNCEKİ DÖNEM (01/01/2008-30/09/2008)	CARİ DÖNEM (01/07/2009-30/09/2009)	ÖNCEKİ DÖNEM (01/07/2008-30/09/2008)
<b>I. FAİZ GELİRLERİ</b>	(1)	58,513	43,443	17,356	20,985
1.1 Kredilerden Alınan Faizler		20,586	14,690	5,945	6,490
1.2 Zorunlu Karşılıklardan Alınan Faizler		33	226	10	71
1.3 Bankalardan Alınan Faizler		2,595	5,588	805	1,464
1.4 Para Piyasası İşlemlerinden Alınan Faizler		57	341	32	3
1.5 Menkul Değerlerden Alınan Faizler		30,361	17,514	9,118	11,312
1.5.1 Alım Satım Amaçlı Finansal Varlıklardan		19,265	9,952	5,006	7,794
1.5.2 Gerçeğe Uygun Değer Farkı Karı/Zarara Yansıtılan Olarak Sınıflandırılan FV		-	561	-	316
1.5.3 Satılmaya Hazır Finansal Varlıklardan		-	-	-	-
1.5.4 Vadeye Kadar Elde Tutulacak Yatırımlardan		11,096	7,001	4,112	3,202
1.6 Finansal Kiralama Gelirleri		4,759	4,763	1,506	1,536
1.7 Diğer Faiz Gelirleri		122	321	(60)	109
<b>II. FAİZ GİDERLERİ</b>	(2)	11,956	11,593	2,520	4,378
2.1 Mevzuata Verilen Faizler		1,113	1,667	264	379
2.2 Kullanılan Kredilere Verilen Faizler		5,066	8,204	1,039	2,961
2.3 Para Piyasası İşlemlerine Verilen Faizler		5,777	1,722	1,217	1,038
2.4 İhrac Edilen Menkul Kıymetlere Verilen Faizler		-	-	-	-
2.5 Diğer Faiz Giderleri		-	-	-	-
<b>III. NET FAİZ GELİRİ/GİDERİ (I - II)</b>		46,557	31,850	14,836	16,607
<b>IV. NET ÜCRET VE KOMİSYON GELİRLERİ/GİDERLERİ</b>		16,686	6,139	6,131	2,121
4.1 Alınan Ücret ve Komisyonlar		17,084	6,385	6,255	2,271
4.1.1 Gayri Nakdi Kredilerden		6,767	1,974	2,590	663
4.1.2 Diğer		10,317	4,411	3,665	1,608
4.2 Verilen Ücret ve Komisyonlar		398	246	124	150
4.2.1 Gayri Nakdi Kredilere		9	8	4	3
4.2.2 Diğer		389	238	120	147
<b>V. TEMETTÜ GELİRLERİ</b>		48	105	-	-
<b>VI. TİCARİ KÂR / ZARAR (Net)</b>	(3)	(9,811)	(638)	3,139	(1,527)
6.1 Sermaye Piyasası İşlemleri Kârı/Zararı		269	723	165	721
6.2 Türev Finansal İşlemlerden Kâr/Zarar		(1,984)	(6,532)	4,001	(6,643)
6.3 Kambiyo İşlemleri Kârı/Zararı		(8,096)	5,171	(1,027)	4,397
<b>VII. DİĞER FAALİYET GELİRLERİ</b>	(4)	648	17,878	168	93
<b>VIII. FAALİYET GELİRLERİ/GİDERLERİ TOPLAMI (III+IV+V+VI+VII)</b>		54,128	55,334	24,274	17,294
<b>IX. KREDİ VE DİĞER ALACAKLAR DEĞER DÜŞÜŞ KARŞILIĞI (-)</b>	(5)	3,754	4,575	1,042	2,110
<b>X. DİĞER FAALİYET GİDERLERİ (-)</b>	(6)	22,967	21,041	8,064	6,181
<b>XI. NET FAALİYET KÂR/ZARARI (VIII-IX-X)</b>		27,407	29,718	15,168	9,003
<b>XII. BİRLEŞME İŞLEMİ SONRASINDA GELİR OLARAK KAYDEDİLEN FAZLALIK TUTARI</b>		-	-	-	-
<b>XIII. ÖZKAYNAK YÖNTEMİ UYGULANAN ORTAKLIKLARDAN KÂR/ZARAR</b>		-	-	-	-
<b>XIV. NET PARASAL POZİSYON KÂRİ/ZARARI</b>		-	-	-	-
<b>XV. SÜRDÜRÜLEN FAALİYETLER VERGİ ÖNCESİ K/Z (XI+...+XIV)</b>	(7)	27,407	29,718	15,168	9,003
<b>XVI. SÜRDÜRÜLEN FAALİYETLER VERGİ KARŞILIĞI (+)</b>	(8)	(5,430)	(3,998)	(2,891)	(2,417)
16.1 Cari Vergi Karşılığı		(2,110)	(4,350)	(1,277)	(3,719)
16.2 Ertelenmiş Vergi Karşılığı		(3,320)	352	(1,614)	1,302
<b>XVII. SÜRDÜRÜLEN FAALİYETLER DÖNEM NET K/Z (XV+XVI)</b>	(9)	21,977	25,720	12,277	6,586
<b>XVIII. DÜRDÜRÜLEN FAALİYETLERDEN GELİRLER</b>		-	-	-	-
18.1 Satış Amaçlı Elde Tutulan Duran Varlık Gelirleri		-	-	-	-
18.2 İştirak, Bağlı Ortaklık ve Birlikte Kontrol Edilen Ortaklıklar (İş Ort.) Satış Karları		-	-	-	-
18.3 Diğer Durdurulan Faaliyet Gelirleri		-	-	-	-
<b>XIX. DÜRDÜRÜLEN FAALİYETLERDEN GİDERLER (-)</b>		-	-	-	-
19.1 Satış Amaçlı Elde Tutulan Duran Varlık Giderleri		-	-	-	-
19.2 İştirak, Bağlı Ortaklık ve Birlikte Kontrol Edilen Ortaklıklar (İş Ort.) Satış Zararları		-	-	-	-
19.3 Diğer Durdurulan Faaliyet Giderleri		-	-	-	-
<b>XX. DÜRDÜRÜLEN FAALİYETLER VERGİ ÖNCESİ K/Z (XVIII-XIX)</b>	(7)	-	-	-	-
<b>XXI. DÜRDÜRÜLEN FAALİYETLER VERGİ KARŞILIĞI (+)</b>	(8)	-	-	-	-
21.1 Cari Vergi Karşılığı		-	-	-	-
21.2 Ertelenmiş Vergi Karşılığı		-	-	-	-
<b>XXII. DÜRDÜRÜLEN FAALİYETLER DÖNEM NET K/Z (XX+XXI)</b>	(9)	-	-	-	-
<b>XXIII. NET DÖNEM KAR/ZARARI (XVII+XXII)</b>	(10)	21,977	25,720	12,277	6,586
23.1 Grupun Karı/Zararı		21,977	25,720	12,277	6,586
23.2 Azınlık Payları Karı/Zararı (-)		-	-	-	-
Hisse Başına Kar/Zarar		0.00092	0.00107	0.00051	0.00027

İlişikteki açıklama ve dipnotlar bu konsolide finansal tabloların tamamlayıcı bir unsurudur.

**Arap Türk Bankası Anonim Şirketi**  
**30 Eylül 2009 Tarihinde Sona Eren Ara Hesap Dönemine Ait Konsolide**  
**Özkaynaklarda Muhasebeleştirilen Gelir Gider Kalemlerine İlişkin Tablo**  
(Para birimi: Tutarlar Bin Türk Lirası olarak ifade edilmişlerdir.)

ÖZKAYNAKLARDA MUHASEBELEŞTİRİLEN GELİR GİDER KALEMLERİ	SINIRLI BAĞIMSIZ DENETİMDEN GEÇMİŞ CARİ DÖNEM (01/01/2009-30/09/2009)	SINIRLI BAĞIMSIZ DENETİMDEN GEÇMİŞ ÖNCEKİ DÖNEM (01/01/2008-30/09/2008)
	<b>I. MENKUL DEĞERLER DEĞERLEME FARKLARINA SATILMAYA HAZIR FİNANSAL VARLIKLARDAN EKLENEN</b>	-
<b>II. MADDİ DURAN VARLIKLAR YENİDEN DEĞERLEME FARKLARI</b>	-	-
<b>III. MADDİ OLMAYAN DURAN VARLIKLAR YENİDEN DEĞERLEME FARKLARI</b>	-	-
<b>IV. YABANCI PARA İŞLEMLER İÇİN KUR ÇEVİRİM FARKLARI</b>	-	-
<b>V. NAKİT AKIŞ RİSKİNDEN KORUNMA AMAÇLI TÜREV FİNANSAL VARLIKLARA İLİŞKİN KÂR/ZARAR (Gerçeğe Uygun Değer Değişikliklerinin Etkin Kısmı)</b>	-	-
<b>VI. YURTDIŞINDAKİ NET YATIRIM RİSKİNDEN KORUNMA AMAÇLI TÜREV FİNANSAL VARLIKLARA İLİŞKİN KÂR/ZARAR (Gerçeğe Uygun Değer Değişikliklerinin Etkin Kısmı)</b>	-	-
<b>VII. MUHASEBE POLİTİKASINDA YAPILAN DEĞİŞİKLİKLER İLE HATALARIN DÜZELTİLMESİNİN ETKİSİ</b>	-	-
<b>VIII. TMS UYARINCA ÖZKAYNAKLARDA MUHASEBELEŞTİRİLEN DİĞER GELİR GİDER UNSURLARI</b>	-	-
<b>IX. DEĞERLEME FARKLARINA AİT ERTELENMİŞ VERGİ</b>	-	-
<b>X. DOĞRUDAN ÖZKAYNAK ALTINDA MUHASEBELEŞTİRİLEN NET GELİR/GİDER (I+II+...+IX)</b>	-	-
<b>XI. DÖNEM KÂR/ZARARI</b>	21,977	25,720
11.1 Menkul Değerlerin Gerçeğe Uygun Değerindeki Net Değişim (Kar-Zarara Transfer)	-	-
11.2 Nakit Akış Riskinden Korunma Amaçlı Türev Finansal Varlıklardan Yeniden Sınıflandırılan ve Gelir Tablosunda Gösterilen Kısım	-	-
11.3 Yurtdışındaki Net Yatırım Riskinden Korunma Amaçlı Yeniden Sınıflandırılan ve Gelir Tablosunda Gösterilen Kısım	21,977	25,720
11.4 Diğer	-	-
<b>XII. DÖNEME İLİŞKİN MUHASEBELEŞTİRİLEN TOPLAM KÂR/ZARAR (X+XI)</b>	21,977	25,720

İlişikteki açıklama ve dipnotlar bu konsolide finansal tabloların tamamlayıcı bir unsurudur.

**Arıp Türk Bankası Anonim Şirketi**  
30 Eylül 2009 Tarihiinde Sona Eren Ara Hesap Dönemine Ait Konsolide Özbaşlık Değişim Tablosu

(Para birimi: Tutarlar bin Türk Lirası olarak ifade edilmiştir.)

ÖZKAFAK KALEMLERİNDEKİ DEĞİŞİMLİKLER (1009/2009)	Dönem İçinde			Dönem Sonu			Dönem Başlangıcı			Özellikler ve Açıklamalar	Finansal Durum Tablosu İçinde Yer Alan Hesaplar	Finansal Durum Tablosu İçinde Yer Alan Hesaplar
	Özellikler ve Açıklamalar	Dönem Sonu	Dönem Başlangıcı	Özellikler ve Açıklamalar	Dönem Sonu	Dönem Başlangıcı	Özellikler ve Açıklamalar	Dönem Sonu	Dönem Başlangıcı			
I. Dönem İnce İşletmeler												
II. TRN'den Kurumlar Arası												
III. İstatistiksel Durumlar												
2.1. İstatistiksel Durumlar	41.000	33.004	2.156	147	15.576	94.658	94.658				94.658	
2.2. Nihai Durumlar												
III. Yatırım İşlemleri	41.000	33.004	2.156	147	15.576	94.658	94.658				94.658	
IV. Dönem İçinde İşletmeler												
V. İstatistiksel Durumlar												
VI. İstatistiksel Durumlar												
6.1. İstatistiksel Durumlar												
6.2. İstatistiksel Durumlar												
6.3. İstatistiksel Durumlar												
VII. İstatistiksel Durumlar												
VIII. İstatistiksel Durumlar												
IX. İstatistiksel Durumlar												
X. İstatistiksel Durumlar												
XI. İstatistiksel Durumlar												
XII. İstatistiksel Durumlar												
XIII. İstatistiksel Durumlar												
XIV. İstatistiksel Durumlar												
XV. İstatistiksel Durumlar												
XVI. İstatistiksel Durumlar												
XVII. İstatistiksel Durumlar												
XVIII. İstatistiksel Durumlar												
XIX. İstatistiksel Durumlar												
XX. İstatistiksel Durumlar												
20.1. İstatistiksel Durumlar												
20.2. İstatistiksel Durumlar												
20.3. İstatistiksel Durumlar												
20.4. İstatistiksel Durumlar												
20.5. İstatistiksel Durumlar												
Dönem Sonu İşletmeler (III+IV+V+...+XVIII+XX)	240.000	9.096	2.372	147	8.168	286.500	286.500				286.500	
<b>CAME DOKÜMAN (1009/2009)</b>												
I. Dönem İnce İşletmeler												
II. TRN'den Kurumlar Arası												
III. İstatistiksel Durumlar												
2.1. İstatistiksel Durumlar												
2.2. Nihai Durumlar												
IV. Dönem İçinde İşletmeler												
V. İstatistiksel Durumlar												
VI. İstatistiksel Durumlar												
6.1. İstatistiksel Durumlar												
6.2. İstatistiksel Durumlar												
6.3. İstatistiksel Durumlar												
VII. İstatistiksel Durumlar												
VIII. İstatistiksel Durumlar												
IX. İstatistiksel Durumlar												
X. İstatistiksel Durumlar												
XI. İstatistiksel Durumlar												
XII. İstatistiksel Durumlar												
XIII. İstatistiksel Durumlar												
XIV. İstatistiksel Durumlar												
XV. İstatistiksel Durumlar												
XVI. İstatistiksel Durumlar												
XVII. İstatistiksel Durumlar												
XVIII. İstatistiksel Durumlar												
XIX. İstatistiksel Durumlar												
20.1. İstatistiksel Durumlar												
20.2. İstatistiksel Durumlar												
20.3. İstatistiksel Durumlar												
20.4. İstatistiksel Durumlar												
20.5. İstatistiksel Durumlar												
Dönem Sonu İşletmeler (III+IV+V+...+XVIII+XX)	240.000	9.096	2.372	147	8.168	286.500	286.500				286.500	

İlişkili açıklama ve dipnotlar bu konsolide finansal tabloların tamamlayıcı bir unsurudur.

**Arap Türk Bankası Anonim Şirketi**  
**30 Eylül 2009 Tarihinde Sona Eren Ara Hesap Dönemine Ait**  
**Konsolide Nakit Akış Tablosu**

(Para birimi: Tutarlar Bin Türk Lirası olarak ifade edilmiştir.)

	SINIRLI BAĞIMSIZ DENETİMDEN GEÇMİŞ		
	Dipnot	CARİ DÖNEM	ÖNCEKİ DÖNEM
	(5-VI)	(30/09/2009)	(30/09/2008)
<b>A. BANKACILIK FAALİYETLERİNE İLİŞKİN NAKİT AKIMLARI</b>			
<b>I.1 Bankacılık Faaliyet Konusu Aktif ve Pasiflerdeki Değişim Öncesi Faaliyet Kârı/(Zararı)</b>		<b>19,407</b>	<b>22,295</b>
1.1.1 Alınan Faizler		52,324	37,279
1.1.2 Ödenen Faizler		(12,889)	(11,593)
1.1.3 Alınan Temettüleri		48	105
1.1.4 Alınan Ücret ve Komisyonlar		17,084	6,385
1.1.5 Elde Edilen Diğer Kazançlar		648	17,112
1.1.6 Zarar Olarak Muhasebeleştirilen Donuk Alacaklardan Tahsilatlar		-	105
1.1.7 Personele ve Hizmet Tedarik Edenlere Yapılan Nakit Ödemeler		(17,872)	(13,908)
1.1.8 Ödenen Vergiler		(309)	(1,320)
1.1.9 Diğer		(19,627)	(11,870)
<b>I.2 Bankacılık Faaliyetleri Konusu Aktif ve Pasiflerdeki Değişim</b>		<b>17,311</b>	<b>(121,342)</b>
1.2.1 Alım Satım Amaçlı Finansal Varlıklarda Net (Artış) Azalış		2,331	(92,257)
1.2.2 Gerçeğe Uygun Değer Farkı K/Z'a Yansıtılan Olarak Sınıflandırılan FV'larda Net (Artış) Azalış		-	(5,990)
1.2.3 Bankalar Hesabındaki Net (Artış) Azalış		(737)	(25)
1.2.4 Kredilerdeki Net (Artış) Azalış		10,806	(156,999)
1.2.5 Diğer Aktiflerde Net (Artış) Azalış		26,937	(42,019)
1.2.6 Bankaların Mevduatlarında Net Artış (Azalış)		67,011	(6,009)
1.2.7 Diğer Mevduatlarda Net Artış (Azalış)		34,920	(1,816)
1.2.8 Alınan Kredilerdeki Net Artış (Azalış)		(111,416)	138,522
1.2.9 Vadesi Gelmiş Borçlarda Net Artış (Azalış)		-	-
1.2.10 Diğer Borçlarda Net Artış (Azalış)		(12,541)	45,251
<b>I. Bankacılık Faaliyetlerinden Kaynaklanan Net Nakit Akımı</b>		<b>36,718</b>	<b>(99,047)</b>
<b>B. YATIRIM FAALİYETLERİNE İLİŞKİN NAKİT AKIMLARI</b>			
<b>II. Yatırım Faaliyetlerinden Kaynaklanan Net Nakit Akımı</b>		<b>(11,501)</b>	<b>(42,337)</b>
2.1 İktisap Edilen İştirakler, Bağlı Ortaklıklar ve Birlikte Kontrol Edilen Ortaklıklar (İş Ortaklıkları)		-	-
2.2 Elden Çıkarılan İştirakler, Bağlı Ortaklıklar ve Birlikte Kontrol Edilen Ortaklıklar (İş Ortaklıkları)		-	-
2.3 Satın Alınan Menkul ve Gayrimenkuller		(1,733)	(341)
2.4 Elden Çıkarılan Menkul ve Gayrimenkuller		-	100
2.5 Elde Edilen Satılmaya Hazır Finansal Varlıklar		-	-
2.6 Elden Çıkarılan Satılmaya Hazır Finansal Varlıklar		-	-
2.7 Satın Alınan Yatırım Amaçlı Menkul Değerler		(29,982)	(42,096)
2.8 Satılan Yatırım Amaçlı Menkul Değerler		20,214	-
2.9 Diğer		-	-
<b>C. FİNANSMAN FAALİYETLERİNE İLİŞKİN NAKİT AKIMLARI</b>			
<b>III. Finansman Faaliyetlerinden Sağlanan Net Nakit</b>		<b>-</b>	<b>165,125</b>
3.1 Krediler ve İhraç Edilen Menkul Değerlerden Sağlanan Nakit		-	-
3.2 Krediler ve İhraç Edilen Menkul Değerlerden Kaynaklanan Nakit Çıkışı		-	-
3.3 İhraç Edilen Sermaye Araçları		-	165,125
3.4 Temettü Ödemeleri		-	-
3.5 Finansal Kiralamaya İlişkin Ödemeler		-	-
3.6 Diğer		-	-
<b>IV. Döviz Kurundaki Değişimin Nakit ve Nakde Eşdeğer Varlıklar Üzerindeki Etkisi</b>		<b>(59)</b>	<b>808</b>
<b>V. Nakit ve Nakde Eşdeğer Varlıklardaki Net Artış/(Azalış)</b>		<b>25,159</b>	<b>24,549</b>
<b>VI. Dönem Başındaki Nakit ve Nakde Eşdeğer Varlıklar</b>		<b>70,660</b>	<b>33,292</b>
<b>VII. Dönem Sonundaki Nakit ve Nakde Eşdeğer Varlıklar</b>		<b>95,819</b>	<b>57,841</b>

AKİS  
BAĞIMSIZ DENETİM ve  
SERBEST MÜHASEBECİ  
MALİ MÜŞAVİRLİK A.Ş.

İlişikteki açıklama ve dipnotlar bu konsolide finansal tabloların tamamlayıcı bir unsurudur.

**ARAP TÜRK BANKASI A.Ş. VE FİNANSAL BAĞLI ORTAKLIĞI**  
**30 EYLÜL 2009 TARİHİ İTİBARIYLA KONSOLİDE**  
**FİNANSAL TABLOLARA İLİŞKİN AÇIKLAMA VE DİPNOTLAR**  
(Tutarlar aksi belirtilmedikçe Bin Türk Lirası ("TL") olarak ifade edilmiştir.)

**ÜÇÜNBÖLÜM**  
**MUHASEBE POLİTİKALARI**

**I. Sunum esaslarına ilişkin açıklama ve dipnotlar**

**Konsolide finansal tablolar ile bunlara ilişkin açıklama ve dipnotların Türkiye Muhasebe Standartları ve Bankaların Muhasebe Uygulamalarına ve Belgelerin Saklanması İlişkin Usul ve Esaslar Hakkında Yönetmeliğe uygun olarak hazırlanması:**

Konsolide finansal tablolar, 5411 Sayılı Bankacılık Kanununa ilişkin olarak 1 Kasım 2006 tarih ve 26333 sayılı Resmi Gazete'de yayımlanan Yönetmelikler'den Bankaların Muhasebe Uygulamalarına ve Belgelerin Saklanması İlişkin Usul ve Esaslar Hakkında Yönetmelik ("Yönetmelik") hükümleri çerçevesinde, Bankacılık Düzenleme ve Denetleme Kurumu ("BDDK") tarafından muhasebe ve finansal raporlama esaslarına ilişkin yayımlanan tebliğ, yönetmelik ve diğer açıklamalar ile Türkiye Muhasebe Standartları Kurulu ("TMSK") tarafından yürürlüğe konulan Türkiye Muhasebe Standartları ("TMS") ve Türkiye Finansal Raporlama Standartları ("TFRS") ile bunlara ilişkin ek ve yorumlara (tümü "Raporlama Standartları") uygun olarak hazırlanmıştır. Banka, muhasebe kayıtlarını Türk Lirası olarak tutmaktadır.

Konsolide finansal tablolar, gerçeğe uygun değerleri ile gösterilen finansal varlık ve yükümlülüklerin dışında, tarihi maliyet esaslı baz alınarak Bin Türk Lirası olarak hazırlanmıştır.

**II. Finansal araçların kullanım stratejisi ve yabancı para cinsinden işlemlere ilişkin açıklamalar**

Ana ortaklık Banka'nın temel faaliyet alanı perakende bankacılık, kurumsal bankacılık ve menkul kıymet işlemleri (Hazine işlemleri) ile uluslararası bankacılık hizmetlerini içeren bankacılık faaliyetlerini kapsamaktadır. Banka'nın fonlama kaynakları mevduat, alınan krediler ve özkaynaklar olup bu kaynakları kaliteli finansal aktiflerde değerlendirmektedir. Banka, kullandığı kaynakların ve çeşitli finansal aktiflere yapılan plasmanların risk ve getiri açısından dengesini etkin bir aktif-pasif yönetimi stratejisi ile takip etmektedir.

Ana ortaklık Banka ve konsolidasyona tabi finansal bağlı ortaklığı'nın yabancı para ile yapmış olduğu işlemler, Türkiye Muhasebe standartlarınının 21 sayılı "Kur Değişiminin Etkileri Tebliği" esas alınarak muhasebeleştirilmiş olup, yabancı para işlemlerden doğan kur farkı gelirleri ve giderleri işlemin yapıldığı tarihteki geçerli kurlar üzerinden Türk Lirası'na çevrilmekte ve kayıtlara intikal ettirilmiştir. İlgili dönem sonlarında, yabancı para aktif ve pasif hesapların bakiyeleri dönem sonu Banka kurlarından Türk Lirası'na çevrilmiş ve oluşan kur farkları kambiyo karı ve zararı olarak kayıtlara yansıtılmıştır. İlgili dönem sonları itibarıyla değerlemeye esas alınan Ana Ortaklık Banka döviz alış kurları aşağıdaki gibidir.

	<b>30 Eylül 2009</b>	<b>31 Aralık 2008</b>
ABD Doları	1,4820 TL	1,4800 TL
Avro	2,1603 TL	2,0950 TL

**III. Konsolide edilen iştirak ve bağlı ortaklıklara ilişkin açıklamalar**

Ana ortaklık Banka'nın 30 Eylül 2009 ve 31 Aralık 2008 tarihleri itibarıyla iştiraki bulunmamaktadır.

İlişikteki konsolide finansal tablolar, TMS 27 "Konsolide ve Bireysel Finansal Tablolar" standardı uyarınca düzenlenmiştir.

Ana ortaklık Banka'nın hisselerine doğrudan paylarla sahip olduğu A&T Finansal Kiralama A.Ş. konsolidasyon kapsamına alınmıştır.

Konsolide finansal tablolara ilişkin dipnotlarda Ana ortaklık Banka ve konsolidasyon kapsamındaki A&T Finansal Kiralama A.Ş. birlikte "Grup" olarak ifade edilmişlerdir.



**ARAP TÜRK BANKASI A.Ş. VE FİNANSAL BAĞLI ORTAKLIĞI**  
**30 EYLÜL 2009 TARİHİ İTİBARIYLA KONSOLİDE**  
**FİNANSAL TABLOLARA İLİŞKİN AÇIKLAMA VE DİPNOTLAR**  
(Tutarlar aksi belirtilmedikçe Bin Türk Lirası ("TL") olarak ifade edilmiştir.)

**1. Bağlı ortaklıklarla ilgili olarak**

Konsolidasyon kapsamına alınan bağlı ortaklıkların finansal tablolarının Ana ortaklık Banka'nın finansal tablolarına konsolidasyonu "Tam Konsolidasyon" yöntemi ile yapılmıştır. Bu yöntem, konsolide finansal tablolara dahil edilen bağlı ortaklığının aktif, pasif, gelir gider ve bilanço dışı kalemlerin yüzde yüzünün Ana ortaklık Banka'nın aktif, pasif, gelir gider ve bilanço dışı kalemleri ile birleştirilmesini ve azınlık haklarının bilanço ve gelir tablosunda ayrı kalem olarak gösterilmesini öngörmektedir.

**Bağlı ortaklıkların konsolidasyonu sırasında uygulanan konsolidasyon ilkeleri**

- 1.1** Ana ortaklık Banka'nın bağlı ortaklıktaki yatırımının defter değeri ile bağlı ortaklığın özkaynaklarında Ana ortaklık Bankaya ait kısım netleştirilmiştir.
- 1.2** Konsolidasyon kapsamına alınan bağlı ortaklık ile Ana ortaklık Banka'nın birbirleriyle yaptıkları her türlü işlem ve bu işlemlere ilişkin hesaplar karşılıklı olarak silinmiştir.

Konsolidasyonda kullanılan finansal tabloların tamamı 30 Eylül 2009 tarihi itibarıyla düzenlenmiş finansal tablolar olup, benzer işlemler ve benzeri koşullardaki olaylar için aynı muhasebe politikalarının uygulanmasının sağlanması amacıyla bağlı ortaklığın finansal tabloları üzerinde gerekli düzeltmeler yapılmıştır.

**IV. Vadeli işlem ve opsiyon sözleşmeleri ile türev ürünlere ilişkin açıklamalar**

Grup'un türev ürünleri TMS 39 gereğince "Alım satım amaçlı" olarak sınıflandırılmaktadır.

Türev işlemlerden doğan yükümlülük ve alacaklar sözleşme tutarları üzerinden nazım hesaplara kaydedilmektedir.

Türev işlemler kayda alınmalarını izleyen dönemlerde gerçeğe uygun değerleri ile değerlendirilmekte ve gerçeğe uygun değer pozitif olması durumunda "gerçeğe uygun değer farkı kâr/zarara yansıtılan finansal varlıklar" ana hesap kalemi altında "alım satım amaçlı türev finansal araçlar" içerisinde; negatif olması durumunda ise "alım satım amaçlı türev finansal borçlar" içerisinde gösterilmektedir. Yapılan değerlendirme sonucu gerçeğe uygun değerde meydana gelen farklar gelir tablosuna yansıtılmaktadır. Türev araçların gerçeğe uygun değeri piyasada oluşan rayiç değerleri dikkate alınarak veya indirgenmiş nakit akımı modelinin kullanılması suretiyle hesaplanmaktadır.

**V. Faiz gelir ve giderine ilişkin açıklamalar**

Etkin faiz oranı yöntemi kullanılarak hesaplanan faiz gelirleri ve giderleri tahakkuk esasına göre muhasebeleştirilmektedir. İlgili mevzuat uyarınca donuk alacak haline gelen kredilerin faiz tahakkuk ve reeskont tutarları iptal edilmekte ve söz konusu tutarlar tahsil edildiğinde faiz gelirlerine yansıtılmaktadır.

**VI. Ücret ve komisyon gelir ve giderlerine ilişkin açıklamalar**

Tahsil edildikleri dönemde gelir kaydedilen bazı bankacılık işlemlerinden alınan ücret ve komisyon gelir ve giderleri dışında, ücret ve komisyon gelir ve giderleri esas olarak tahakkuk esasına göre muhasebeleştirilmektedir.

**VII. Finansal varlıklara ilişkin açıklamalar**

Grup'un finansal varlıklarını "gerçeğe uygun değer farkı kâr/zarara yansıtılan finansal varlıklar", "satılmaya hazır finansal varlıklar", "krediler ve alacaklar" veya "vadeye kadar elde tutulacak finansal varlıklar" olarak sınıflandırmakta ve muhasebeleştirilmektedir.

**a. Gerçeğe Uygun Değer Farkı Kâr/Zarar'a Yansıtılan Finansal Varlıklar:**

Bu sınıfın iki alt kalemi bulunmaktadır: "alım satım amaçlı olarak elde tutulan finansal varlıklar" ile ilk kayda alınma sırasında "gerçeğe uygun değer farkı kâr/zarara yansıtılan finansal varlıklar olarak sınıflandırılan finansal varlıklar".

Alım satım amaçlı menkul değerler, piyasada kısa dönemde oluşan fiyat ve benzeri unsurlardaki dalgalanmalardan kar sağlama amacıyla elde edilen veya elde edilme nedeninden bağımsız olarak, kısa dönemde kar sağlamaya yönelik bir portföyün parçası olan menkul değerlerdir.

**ARAP TÜRK BANKASI A.Ş. VE FİNANSAL BAĞLI ORTAKLIĞI**  
**30 EYLÜL 2009 TARİHİ İTİBARIYLA KONSOLİDE**  
**FİNANSAL TABLOLARA İLİŞKİN AÇIKLAMA VE DİPNOTLAR**  
(Tutarlar aksi belirtilmedikçe Bin Türk Lirası ("TL") olarak ifade edilmiştir.)

Türev finansal araçlar da riskten korunma aracı olarak tanımlanmadığı sürece alım satım amaçlı finansal varlıklar olarak sınıflandırılmaktadır. Üçüncü Bölüm IV no'lu dipnotta türev finansal araçların muhasebeleştirilmesine ilişkin esaslar açıklanmıştır.

Gerçeğe uygun değer farkı kar/zarar'a yansıtılan finansal varlıklar, bilançoya ilk olarak işlem maliyetleri de dahil olmak üzere maliyet değerleri ile yansıtılmakta ve kayda alınmalarını müteakiben gerçeğe uygun değerleri ile değerlemeye tabi tutulmaktadır. Yapılan değerlendirme sonucu oluşan kazanç ve kayıplar kâr/zarar hesaplarına dahil edilmektedir. Gerçeğe uygun değer farkı kar/zarar'a yansıtılan finansal varlıklardan kazanılan faizler faiz gelirleri içerisinde ve elde edilen kâr payları temettü gelirleri içerisinde gösterilmektedir.

**b. Satılmaya Hazır Finansal Varlıklar:**

Satılmaya hazır finansal varlıklar "kredi ve alacaklar" ile "vadeye kadar elde tutulacaklar" ve "gerçeğe uygun değer farkı kâr/zarara yansıtılan finansal varlıklar" dışında kalan finansal varlıklardan oluşmaktadır.

Satılmaya hazır finansal varlıklar olarak sınıflanan borçlanma senetleri kayda alınmalarını takiben gerçeğe uygun değerle değerlendirilmektedir. Satılmaya hazır finansal varlıkların gerçeğe uygun değerlerindeki değişikliklerden kaynaklanan "gerçekleşmemiş kâr ve zararlar" ilgili finansal varlığa karşılık gelen değer tahsili, varlığın satılması, elden çıkarılması veya zafiyete uğraması durumlarından birinin gerçekleşmesine kadar dönemin gelir tablosuna yansıtılmamakta ve özkaynaklar içindeki "Menkul Değerler Değer Artış Fonu" hesabında izlenmektedir. Söz konusu menkul değerlerin tahsil edildiğinde veya elden çıkarıldığında özkaynak içinde yansıtılan birikmiş gerçeğe uygun değer farkları gelir tablosuna yansıtılmaktadır.

Satılmaya hazır finansal varlıklar olarak sınıflanan sermayede payı temsil eden menkul değerler teşkilatlanmış piyasalarda işlem görmesi ve/veya gerçeğe uygun değeri güvenilir bir şekilde belirlenebilmesi durumunda gerçeğe uygun değerleri ile muhasebeleştirilmiş; teşkilatlanmış piyasalarda işlem görmemesi ve gerçeğe uygun değeri güvenilir bir şekilde belirlenememesi durumunda, değer kaybı ile ilgili karşılık düşüldükten sonra maliyet bedelleri ile finansal tablolara yansıtılmıştır.

**c. Kredi ve Alacaklar**

Krediler ve alacaklar, borçluya para, mal veya hizmet sağlama yoluyla yaratılan finansal varlıklardır. Söz konusu krediler ve alacaklar ilk olarak elde etme maliyeti üzerinden kayda alınmakta ve kayda alınmayı müteakiben "etkin faiz (iç verim) oranı yöntemi" kullanılarak iskonto edilmiş bedelleri ile değerlendirilmektedir. Bunların teminatı olarak alınan varlıklarla ilgili olarak ödenen harçlar ve benzeri diğer masraflar işlem maliyetinin bir parçası olarak kabul edilmemekte ve gider hesaplarına yansıtılmaktadır.

Ana ortaklık Banka, yönetimin değerlendirmeleri ve tahminleri doğrultusunda herhangi bir kredinin veya alacağın tahsil imkanının sınırlı veya şüpheli hale gelmesi durumunda ve/veya zarar niteliğindeki krediler ve diğer alacaklar için 1 Kasım 2006 tarih ve 26333 sayılı Resmi Gazete'de yayımlanan "Bankalarca Kredilerin ve Diğer Alacakların Niteliklerinin Belirlenmesi ve Bunlar İçin Ayrılacak Karşılıklara İlişkin Usul ve Esaslar Hakkında Yönetmelik"i de dikkate alarak özel ve genel karşılık ayırmaktadır. Ayrılan karşılıklar o yılın gelirinden düşülmektedir. Daha önceki dönemlerde karşılık ayrılan alacaklar tahsil edildiğinde ayrılan karşılık hesabından düşülerek "Diğer faaliyet gelirleri" hesabında yansıtılmaktadır. Aynı yıl içerisinde karşılık ayrılan alacaklar tahsil edildiğinde ise "Kredi ve diğer alacaklar değer düşüş karşılığı" hesabından düşülmektedir. Tahsili mümkün olmayan alacaklar bütün yasal işlemler tamamlandıktan sonra kayıtlardan silinmektedir.

**d. Vadeye Kadar Elde Tutulacak Yatırımlar:**

Vadeye kadar elde tutulacak finansal varlıklar, vadesine kadar saklama niyetiyle elde tutulan ve fonlama kabiliyeti dahil olmak üzere vade sonuna kadar elde tutulabilmesi için gerekli koşulların sağlanmış olduğu, sabit veya belirlenebilir ödemeleri ile sabit vadesi bulunan ve "krediler ve alacaklar" dışında kalan finansal varlıklardır. Vadeye kadar elde tutulacak finansal varlıklar ilk olarak elde etme maliyeti üzerinden kayda alınmakta ve kayda alınmayı müteakiben "etkin faiz (iç verim) oranı yöntemi" kullanılarak "iskonto edilmiş bedeli" ile değerlendirilmektedir. Vadeye kadar elde tutulacak finansal varlıklar ilgili faiz gelirleri gelir tablosunda yansıtılmaktadır.

**ARAP TÜRK BANKASI A.Ş. VE FİNANSAL BAĞLI ORTAKLIĞI**  
**30 EYLÜL 2009 TARİHİ İTİBARIYLA KONSOLİDE**  
**FİNANSAL TABLOLARA İLİŞKİN AÇIKLAMA VE DİPNOTLAR**  
(Tutarlar aksi belirtilmedikçe Bin Türk Lirası ("TL") olarak ifade edilmiştir.)

Ana ortaklık Banka'nın önceden vadeye kadar elde tutulacak menkul değerler arasında sınıflandırdığı ancak, sınıflandırma esaslarına uyulmadığından iki yıl boyunca bu sınıflandırmaya tabi tutulamayacak finansal varlıkları bulunmamaktadır.

**VIII. Finansal varlıkların değer düşüklüğüne ilişkin açıklamalar**

Finansal araçların gelecekte beklenen nakit akışlarının "etkin faiz (iç verim) oranı yöntemi" ile iskonto edilmek suretiyle hesaplanan tahmini tahsil edilebilir tutarının veya varsa gerçeğe uygun değerine göre muhasebeleştirilen tutarının defter değerinden düşük olması durumunda söz konusu finansal aracın zafiyete uğradığı kabul edilir. Finansal araçların zafiyete uğraması sonucu oluşan değer düşüklüğü için karşılık ayrılır ve ayrılan karşılık gider hesapları ile ilişkilendirilir.

**IX. Finansal araçların netleştirilmesine ilişkin açıklamalar**

Finansal varlıklar ve borçların, yasal olarak netleştirilmesinin mümkün olması ve varlık ve yükümlülüğün net tutarlar üzerinden tahsil edilme veya ödenme niyetinin olması halinde söz konusu finansal varlık ve yükümlülükler bilançoda net tutarlarıyla gösterilmektedir.

**X. Satış ve geri alış anlaşmaları ve menkul değerlerin ödünç verilmesi işlemlerine ilişkin açıklamalar**

Geri alım (repo) veya geri satım taahhütlü (ters repo) menkul değer alım veya satımları ana ortaklık Banka tarafından bilanço hesaplarında izlenmektedir. Geri alım taahhüdüyle satılan menkul değerler ana ortaklık Banka portföyünde tutulmuş amaçlarına göre sınıflandırılmakta ve ilgili portföyün değerlendirme esaslarına göre değerlendirilmeye tabi tutulmaktadır.

Repo işlemlerinden sağlanan fonlar ise pasifte "Repo İşlemlerinden Sağlanan Fonlar" hesabında muhasebeleştirilmekte ve vade sonunda müşterilere taahhüt edilen geri alım fiyatları ile satış fiyatları arasındaki farkların döneme isabet eden kısmı için etkin faiz oranı yöntemi kullanılarak faiz gider reeskontu hesaplanmaktadır.

Geri satım taahhüdü ile alınmış menkul kıymetler (ters repo) ise bilançoda "Ters Repo İşlemlerinden Alacaklar" kalemi altında takip edilmektedir. Ters repo anlaşmaları ile belirlenen alım ve geri satım fiyatları arasındaki farkın döneme isabet eden kısmı için etkin faiz oranı yöntemine göre faiz gelir reeskontu hesaplanmaktadır.

Ana ortaklık Banka'nın herhangi bir şekilde ödünce konu edilmiş menkul değeri bulunmamaktadır.

**XI. Satış amaçlı elde tutulan duran varlıklar ve durdurulan faaliyetlere ilişkin duran varlıklar ile bu varlıklara ilişkin borçlar hakkında açıklamalar**

Ana ortaklık Banka'nın durdurulan faaliyeti bulunmamaktadır.

Satış amaçlı elde tutulan duran varlıklar donuk alacaklardan dolayı edinilen maddi duran varlıklardan oluşmakta olup, finansal tablolarda 1 Kasım 2006 tarih ve 26333 sayılı Resmî Gazete'de yayımlanan "Bankaların Kıymetli Maden Alım Satımına ve Alacaklarından Dolayı Edindikleri Emtia ve Gayrimenkullerin Elden Çıkarılmasına İlişkin Usul ve Esaslar Hakkında Yönetmelik" hükümlerine uygun olarak muhasebeleştirilmektedir.

**XII. Şerefiye ve diğer maddi olmayan duran varlıklara ilişkin açıklamalar**

Ana ortaklık Banka'nın edinmiş olduğu bağlı ortaklıkları ile ilgili şerefiye tutarı yoktur.

Grup'un diğer maddi olmayan duran varlıklar içerisinde sınıflandırdığı bilgisayar yazılımlarından 1 Ocak 2005 tarihinden önce alınanlar 31 Aralık 2004 tarihine kadar enflasyona göre düzeltilmiş maliyet değerlerinden 1 Ocak 2005 tarihinden sonra alınanlar ise satın alınan bedellerinden birikmiş amortismanların düşülmesinden sonra kalan tutarlarıyla kayıtlara yansıtılmaktadır. Bilgisayar yazılımlarının faydalı ömürleri 5 yıl olarak belirlenmiştir.

**XIII. Maddi duran varlıklara ilişkin açıklamalar**

Maddi duran varlıklardan 1 Ocak 2005 tarihinden önce satın alınanlar 31 Aralık 2004 tarihine kadar enflasyona göre düzeltilmiş elde etme maliyet değerlerinden, 1 Ocak 2005 tarihinden sonra satın alınanlar ise elde etme bedellerinden, birikmiş amortismanların ve varsa birikmiş değer azalışlarının düşülmesinden sonra kalan tutarlarıyla kayıtlara yansıtılmaktadır.

**ARAP TÜRK BANKASI A.Ş. VE FİNANSAL BAĞLI ORTAKLIĞI**  
**30 EYLÜL 2009 TARİHİ İTİBARIYLA KONSOLİDE**  
**FİNANSAL TABLOLARA İLİŞKİN AÇIKLAMA VE DİPNOTLAR**  
(Tutarlar aksi belirtilmedikçe Bin Türk Lirası ("TL") olarak ifade edilmiştir.)

Maddi duran varlıkların amortismanı doğrusal yöntemle göre hesaplanmaktadır. Kullanılan amortisman oranları aktifin ekonomik ömrüne tekabül eden oranlara yaklaşık olup aşağıda belirtildiği gibidir:

	%
Binalar	2
Nakil vasıtaları	20
Mobilya, mefruşat ve büro makineleri	2 – 20

Maliyet bedelinin ilgili maddi duran varlığın "Net gerçekleşebilir değeri"nin üzerinde olması durumunda söz konusu varlığın değeri "Net gerçekleşebilir değeri"ne indirilir ve ayrılan değer düşüklüğü karşılığı gider hesapları ile ilişkilendirilir.

Maddi duran varlıkların elden çıkarılmasından doğan kazanç ve kayıplar, maddi duran varlıkların net defter değerleri ile satış bedelleri arasındaki fark olarak hesaplanmakta ve "Aktiflerin Satışından Elde Edilen Gelirler/Zararlar" hesabında muhasebeleştirilerek finansal tablolarda, "Diğer Faaliyet Gelirleri/Giderleri" içinde yansıtılmaktadır.

Maddi duran varlıklara ilişkin olarak yapılan normal bakım ve onarım harcamaları gider kaydedilmekte, varlığın ekonomik ömrünü uzatıcı nitelikte olan yatırım harcamaları ise ilgili maddi duran varlığın maliyetine eklenmektedir.

Maddi duran varlıklar üzerinde rehin, ipotek ve diğer tedbirler bulunmamaktadır.

Maddi duran varlıkların alımı için verilen taahhütler yoktur.

Maddi duran varlıklara ilişkin olarak muhasebe tahmininde, cari dönemde önemli bir etkisi olan ya da sonraki dönemlerde önemli bir etkisi olması beklenen değişiklikler yoktur.

#### **XIV. Kiralama işlemlerine ilişkin açıklamalar**

Ana ortaklık Banka, finansal kiralama yoluyla elde ettiği sabit kıymetlerini "Gerçeğe uygun değeri ile kira ödemelerinin bugünkü değerinden düşük olanı"ni esas almak suretiyle kaydetmektedir. Finansal kiralama yoluyla edinilen sabit kıymetler maddi duran varlıklar içinde sınıflandırılmakta ve bu sabit kıymetler faydalı ömürleri esas alınmak suretiyle amortismanına tabi tutulmaktadır. Finansal kiralama yoluyla edinilen sabit kıymetlerin değerinde bir azalma tespit edildiğinde "Değer düşüklüğü karşılığı" ayrılmaktadır.

Finansal kiralama sözleşmelerinden kaynaklanan borçlar pasifte "Finansal kiralama borçları" hesabında gösterilmektedir. Finansal kiralama ile ilgili faiz ve kur farkı giderleri gelir tablosuna yansıtılmaktadır. Ana ortaklık Banka "Kiralayan" olma sıfatıyla finansal kiralama işlemleri gerçekleştirmemektedir.

Grup'un konsolidasyona tabi bağlı ortaklığı A&T Finansal Kiralama A.Ş tarafından "kiralayan" sıfatıyla gerçekleştirdiği finansal kiralama işlemlerine ilişkin olarak, finansal kiralama alacakları için faiz ve anapara tutarlarını kapsayan asgari kira ödemelerinin net tutarı finansal kiralama alacakları hesabında gösterilmiştir.

Kira ödemelerinin toplamı ile sözkonusu sabit kıymetlerin maliyeti arasındaki fark olan faiz ise "kazanılmamış gelirler" hesabına yansıtılmaktadır. Faiz geliri, kiralayanın kiralanan varlıkla ilgili net yatırım tutarı üzerinden sabit bir dönemsel getiri oranı yaratacak şekilde hesaplanarak kaydedilir.

Faaliyet kiralaması ile ilgili işlemler ilgili sözleşme hükümleri doğrultusunda ve tahakkuk esasına göre muhasebeleştirilmektedir.

**ARAP TÜRK BANKASI A.Ş. VE FİNANSAL BAĞLI ORTAKLIĞI**  
**30 EYLÜL 2009 TARİHİ İTİBARIYLA KONSOLİDE**  
**FİNANSAL TABLOLARA İLİŞKİN AÇIKLAMA VE DİPNOTLAR**  
(Tutarlar aksi belirtilmedikçe Bin Türk Lirası ("TL") olarak ifade edilmiştir.)

**XV. Karşılıklar, koşullu yükümlülüklere ve koşullu varlıklara ilişkin açıklamalar**

Krediler ve diğer alacaklar için ayrılan özel ve genel karşılıklar dışında kalan karşılıklar ile şarta bağlı yükümlülükler ve koşullu varlıklar Türkiye Muhasebe standartlarına ilişkin 37 sayılı "Karşılıklar, Koşullu Borçlar ve Koşullu Varlıklar Tebliği" ne uygun olarak muhasebeleştirilmektedir.

Karşılıklar bilanço tarihi itibarıyla mevcut bulunan ve geçmişten kaynaklanan yasal veya yapısal bir yükümlülüğün bulunması, yükümlülüğü yerine getirmek için ekonomik fayda sağlayan kaynakların çıkışının gerçekleşme olasılığının olması ve yükümlülüğün tutarı konusunda güvenilir bir tahminin yapılabildiği durumlarda muhasebeleştirilmektedir.

Geçmiş dönemlerdeki olayların bir sonucu olarak ortaya çıkan yükümlülükler için bu yükümlülüklerin ortaya çıktığı dönemde, gerçekleşme olasılığının yüksek olması durumunda ve tutarı güvenilir olarak tahmin edilebiliyorsa, karşılık ayrılmaktadır.

Koşullu varlıklar, ekonomik faydaların işletmeye girişleri olası ise finansal tablo dipnotlarında açıklanmaktadır. Koşullu varlıklar ilgili gelişmelerin finansal tablolarda doğru olarak yansıtılmalarını teminen sürekli olarak değerlendirmeye tabi tutulur. Ekonomik faydanın ana Grup'a girmesinin neredeyse kesin hale gelmesi durumunda ilgili varlık ve buna ilişkin gelir, değişikliğin olduğu dönemin finansal tablolarına yansıtılır.

**XVI. Çalışanların haklarına ilişkin yükümlülüklerle ilişkin açıklamalar**

Kıdem tazminatı ve izin haklarına ilişkin yükümlülükler "Çalışanlara Sağlanan Faydalara İlişkin Türkiye Muhasebe Standardı" ("TMS 19") hükümlerine göre muhasebeleştirilmektedir.

Yürürlükteki kanunlara göre, Grup emeklilik dolayısıyla veya istifa ve İş Kanunu'nda belirtilen davranışlar dışındaki sebeplerle istihdamı sona erdirilen çalışanlara belirli bir toplu ödeme yapmakla yükümlüdür. Kıdem tazminatı karşılığı, tüm çalışanların Türk İş Kanunu uyarınca emekliye ayrılması veya en az bir yıllık hizmeti tamamlayarak iş ilişkisinin kesilmesi, askerlik hizmeti için çağırılması veya vefatı durumunda doğacak gelecekteki olası yükümlülük tutarlarının tahmini karşılığının net bugünkü değeri üzerinden hesaplanmış ve finansal tablolara yansıtılmıştır.

**XVII. Vergi uygulamalarına ilişkin açıklamalar**

**Cari vergi:**

Grup Türkiye'de yürürlükte bulunan vergi ve vergi uygulamalarına tabidir.

Kurum kazançları % 20 oranında kurumlar vergisine tabidir. Bu oran, kurumların ticari kazancına vergi yasaları gereğince indirimli kabul edilmeyen giderlerin ilave edilmesi ve vergi yasalarında yer alan istisnaların indirilmesi sonucu bulunacak vergi matrahına uygulanır. Kar dağıtılmadığı takdirde başka bir vergi ödenmemektedir.

Türkiye'deki bir işyeri ya da daimi temsilcisi aracılığı ile gelir elde eden kurumlar ile Türkiye'de yerleşik kurumlara ödenen kar paylarından (temettüleri) stopaj yapılmaz. Türkiye'de bir işyeri ya da daimi temsilcisi aracılığı ile gelir elde eden dar mükellef kurumlar ile Türkiye'de yerleşik kurumlara yapılanlar dışındaki temettü ödemeleri üzerinde % 15 oranında stopaj uygulanmaktadır.

Dar mükellef kurumlara ve gerçek kişilere yapılan kar dağıtımlarına ilişkin stopaj oranlarının uygulanmasında, ilgili Çifte Vergilendirmeyi Önleme Anlaşmalarında yer alan uygulamalar da göz önünde bulundurulur. Karın sermayeye ilavesi, kar dağıtımı sayılmaz ve stopaj uygulanmaz.

Geçici vergiler o yıl kazançlarının tabi olduğu kurumlar vergisi oranında hesaplanarak ödenir. Yıl içinde ödenen geçici vergiler, o yılın yıllık kurumlar vergisi beyannamesi üzerinden hesaplanan kurumlar vergisine mahsup edilebilmektedir.

Türk vergi mevzuatına göre beyanname üzerinde gösterilen mali zararlar 5 yılı aşmamak kaydıyla dönem kurum kazancından indirilebilirler. Ancak, mali zararlar, geçmiş mali yıl karlarından mahsup edilemez.

**ARAP TÜRK BANKASI A.Ş. VE FİNANSAL BAĞLI ORTAKLIĞI**  
**30 EYLÜL 2009 TARİHİ İTİBARIYLA KONSOLİDE**  
**FİNANSAL TABLOLARA İLİŞKİN AÇIKLAMA VE DİPNOTLAR**  
(Tutarlar aksi belirtilmedikçe Bin Türk Lirası ("TL") olarak ifade edilmiştir.)

Türkiye’de ödenecek vergiler konusunda vergi otoritesi ile mutabakat sağlamak gibi bir uygulama bulunmamaktadır. Kurumlar vergisi beyannameleri hesap döneminin kapandığı ayı takip eden dördüncü ayın 25’inci günü akşamına kadar bağlı bulunulan vergi dairesine verilir. Bununla beraber, vergi incelemesine yetkili makamlar beş yıl zarfında muhasebe kayıtlarını inceleyebilir ve hatalı işlem tespit edilirse ödenecek vergi miktarları değişebilir.

**Ertelenmiş vergi:**

Ertelenmiş vergi borcu veya varlığı “Gelir Vergilerine İlişkin Türkiye Muhasebe Standardı”(“TMS 12”) uyarınca varlıkların ve borçların finansal tablolarda gösterilen değerleri ile yasal vergi matrahı hesabında dikkate alınan tutarları arasındaki “geçici farklılıkların”, bilanço yöntemine göre vergi etkilerinin hesaplanmasıyla belirlenmektedir. Vergi mevzuatına göre varlıkların ya da borçların iktisap tarihinde oluşan mali ya da ticari karı etkilemeyen farklar bu hesaplamanın dışında tutulur.

İşlemler ve diğer olaylar kar veya zararda muhasebeleştirilmişse, bunlarla ilgili vergi etkileri de kar veya zararda muhasebeleştirilir. İşlemler ve diğer olaylar doğrudan doğruya özkaynak hesaplarında muhasebeleştirilmişse, ilgili vergi etkileri de doğrudan özkaynak hesaplarında muhasebeleştirilir.

**Transfer Fiyatlandırması:**

Kurumlar Vergisi Kanunu’nun 13 üncü maddesinin transfer fiyatlandırması yoluyla “örtülü kazanç dağıtımı” başlığı altında transfer fiyatlandırması konusu işlenmekte olup; 18 Kasım 2007 tarihinde yayımlanan “Transfer Fiyatlandırması Yoluyla Örtülü Kazanç Dağıtımı Hakkında Genel Tebliğ”i bu konu hakkında uygulamadaki detayları belirlemiştir.

İlgili tebliğe göre, eğer vergi mükellefleri ilgili kuruluşlarla (kişilerle), fiyatlandırmaları emsallere uygunluk ilkesi çerçevesinde yapılmayan ürün, hizmet veya mal alım ve satım işlemlerine giriyorlarsa, ilgili karlar transfer fiyatlaması yoluyla örtülü bir şekilde dağıtıldığı kanaatine varılacaktır. Bu tarz transfer fiyatlaması yoluyla örtülü kar dağıtımları kurumlar vergisi açısından vergi matrahından indirilemeyecektir.

**XVIII. Borçlanmalara ilişkin ilave açıklamalar**

Alım satım amaçlı finansal yükümlülükler olarak tanımlanan ve rayiç değer üzerinden yansıtılan türev finansal araçlara ilişkin yükümlülükler hariç, finansal yükümlülükler işlem maliyetleri dahil elde etme maliyetleri ile kayıtlara alınmakta ve izleyen dönemlerde “etkin faiz (iç verim) oranı” yöntemi ile hesaplanan “iskonto edilmiş” bedelleri ile değerlendirilmektedir.

Hisse senedine dönüştürülebilir tahvil ihraç edilmemiştir.

Grup’un ihraç ettiği borçlanmayı temsil eden araçları yoktur.

**XIX. İhraç edilen hisse senetlerine ilişkin açıklamalar**

Yapılan sermaye artışlarının sonucunda çıkartılan yeni hisse senetleri ile ilgili işlem masrafları önemsiz olduğu için gider olarak muhasebeleştirilmektedir.

**XX. Aval ve kabullere ilişkin açıklamalar**

Aval ve kabuller, müşterilerin ödemeleri ile eşzamanlı olarak gerçekleştirilmekte olup, olası borç ve taahhütler “Bilanço Dışı Yükümlülükler” olarak gösterilmektedir.

Aktif karşılığı bir yükümlülük olarak gösterilen aval ve kabuller yoktur.

**XXI. Devlet teşviklerine ilişkin açıklamalar**

Ana ortaklık Banka’nın 30 Eylül 2009 ve 31 Aralık 2008 tarihleri itibarıyla almış olduğu devlet teşvikleri ve devlet yardımları yoktur.

**ARAP TÜRK BANKASI A.Ş. VE FİNANSAL BAĞLI ORTAKLIĞI**  
**30 EYLÜL 2009 TARİHİ İTİBARIYLA KONSOLİDE**  
**FİNANSAL TABLOLARA İLİŞKİN AÇIKLAMA VE DİPNOTLAR**  
(Tutarlar aksi belirtilmedikçe Bin Türk Lirası ("TL") olarak ifade edilmiştir.)

**XXII. Kar yedekleri ve karın dağıtılması**

Kanuni finansal tablolarda yasal yedekler dışında, birikmiş kârlar, aşağıda belirtilen yasal yedek şartına tabi olmak kaydıyla dağıtıma açıktır.

Yasal yedekler, Türk Ticaret Kanunu ("TTK")'da öngörüldüğü şekli ile birinci ve ikinci yedeklerden oluşur. TTK, birinci yasal yedeğin, toplam ödenmiş sermayenin %20'sine erişene kadar kardan %5 oranında ayrılmasını öngörür. İkinci yasal yedek ise, ödenmiş sermayenin %5'ini aşan tüm nakit kâr dağıtımları üzerinden %10 oranında ayrılır, ancak holding şirketleri bu uygulamaya tabi değildir. TTK hükümleri çerçevesinde yasal yedekler, sadece zararları karşılamak için kullanılabilen ve ödenmiş sermayenin %50'sini aşmadıkça kar dağıtımında kullanılamamaktadır.

**XXIII. İlişkili taraflar**

Bu finansal tabloların amacı doğrultusunda ortaklar, üst düzey yöneticiler ve yönetim kurulu üyeleri, aileleri ve kendileri tarafından kontrol edilen veya kendilerine bağlı şirketler ile birlikte, iştirakler ve müşterek yönetime tabi ortaklıklar "İlişkili Taraf Açıklamaları Standardı" (TMS 24) kapsamında ilişkili taraflar olarak kabul edilmiştir.

**XXIV. Nakit ve nakde eşdeğer varlıklar**

Nakit akış tablolarının hazırlanmasına esas olan "Nakit"; kasa, efektif yoldaki paralar ve satın alınan banka çekleri ile T.C. Merkez Bankası dahil bankalardaki vadesiz mevduat olarak, "Nakde eşdeğer varlık" ise orjinal vadesi üç aydan kısa olan bankalararası para piyasası plasmanları ve bankalardaki vadeli depolar ile menkul kıymetlere yapılan yatırımlar olarak tanımlanmaktadır.

## **DÖRDÜNCÜ BÖLÜM**

### **GRUBUN MALİ BÜNYESİNE İLİŞKİN BİLGİLER**

#### **I. Konsolide sermaye yeterliliği standart oranına ilişkin açıklamalar**

30 Eylül 2009 tarihi itibarıyla Grup'un konsolide sermaye yeterliliği standart oranı % 29.49 (31 Aralık 2008: % 32.16) olarak hesaplanmıştır.

Konsolide sermaye yeterliliği standart oranının tespitinde kullanılan risk ölçüm yöntemleri:

Risk Yönetimi Müdürlüğü'nün piyasa riski yönetimi çalışmaları kapsamında Ana ortaklık Banka'nın faiz oranı riski değişik boyutları dikkate alınmak suretiyle hesaplanmakta ve analiz edilmektedir.

Faiz oranı ve kur riski, Standart Metot'a göre hesaplanan piyasa riski kapsamında ölçülmekte ve sermaye yeterliliği rasyosu hesaplamasına dahil edilmektedir.

Operasyonel Riske Esas Tutar (ORET) Temel Gösterge Yönetime'ne göre hesaplanarak sermaye yeterliliği rasyosu hesaplamasına dahil edilmektedir.

Standart Metot'un yanı sıra, Riske Maruz Değer (RMD) metodu kullanılmak suretiyle risk faktörlerindeki değişimin ana ortaklık Banka portföyü üzerindeki etkileri günlük bazda hesaplanmaktadır. Söz konusu metot geriye dönük test yöntemi ile test edilmektedir.

Beklentiler dışındaki faiz dalgalanmalarının Banka üzerindeki olası etkilerinin analiz edilebilmesi amacıyla aylık bazda stress test analizleri yapılmaktadır.

Ayrıca, risk faktörlerindeki olası değişim beklentileri sınıflandırılmak suretiyle farklı faiz oranı beklentileri baz alınarak senaryo analizleri yapılmaktadır.

Varlıkların, yükümlülüklerin ve nazım hesap kalemlerinin faize duyarlılığı aylık olarak yapılan vade dilimleri bazında duyarlılık analizleri ile ölçülmektedir.

Yönetim Kurulu aylık Standart Metot sonuçlarını ve günlük RMD sonuçlarını değerlendirmek suretiyle faiz oranı riskini sınırlamak amacıyla limitler belirlemiştir. Benzer şekilde, kredi riski ve sermaye yeterliliği oranı için de limitler belirlenmiştir.



**ARAP TÜRK BANKASI A.Ş. VE FİNANSAL BAĞLI ORTAKLIĞI**  
**30 EYLÜL 2009 TARİHİ İTİBARIYLA KONSOLİDE**  
**FİNANSAL TABLOLARA İLİŞKİN AÇIKLAMA VE DİPNOTLAR**  
(Tutarlar aksi belirtilmedikçe Bin Türk Lirası ("TL") olarak ifade edilmiştir.)

**Konsolide ve konsolide olmayan sermaye yeterliliği standart oranına ilişkin bilgiler:**

Cari Dönem	Risk Ağırlıkları													
	Ana Ortaklık Banka							Konsolide						
	%0	%10	%20	%50	%100	%150	%200	%0	%10	%20	%50	%100	%150	%200
<b>Kredi Riskine Esas Tutar</b>														
<b>Bilanço Kalemleri (Net)</b>	<b>145.252</b>	--	<b>123.824</b>	<b>34.581</b>	<b>324.641</b>	--	--	<b>147.203</b>	--	<b>151.007</b>	<b>34.581</b>	<b>348.468</b>	--	--
Nakit Değerler	1.389	--	--	--	--	--	--	1.390	--	--	--	--	--	--
Vadesi Gelmiş Menkul Değerler	--	--	--	--	--	--	--	--	--	--	--	--	--	--
T. C. Merkez Bankası	13.002	--	--	--	--	--	--	13.002	--	--	--	--	--	--
Yurtiçi, Yurtdışı Bankalar, Yurtdışı Merkez ve Şubeler	--	--	52.163	--	2.176	--	--	--	--	79.136	--	2.176	--	--
Para Piyasalarından Alacaklar	--	--	--	--	--	--	--	--	--	--	--	--	--	--
Ters Repo İşlemlerinden Alacaklar	--	--	--	--	--	--	--	--	--	--	--	--	--	--
Zorunlu Karşılıklar	25.360	--	--	--	--	--	--	25.360	--	--	--	--	--	--
Krediler	--	--	32.807	34.306	241.261	--	--	--	--	32.807	34.306	241.261	--	--
Tasfiye Olunacak Alacaklar (Net)	--	--	--	--	--	--	--	--	--	--	--	--	--	--
Kiralama İşlemlerinden Alacaklar	--	--	--	--	--	--	--	--	--	--	--	54.833	--	--
Satılmaya Hazır Finansal Varlıklar	--	--	--	--	988	--	--	--	--	--	--	988	--	--
Vadeye Kadar Elde Tutulan Yatırımlar	97.368	--	38.637	--	23.428	--	--	97.368	--	38.637	--	23.428	--	--
Aktiflerimizin Vadeli Satışından Alacaklar	--	--	--	--	--	--	--	--	--	--	--	--	--	--
Muhtelif Alacaklar	1.608	--	--	--	42	--	--	1.608	--	--	--	42	--	--
Faiz ve Gelir Tahakkuk ve Reeskontları	3.566	--	217	275	3.652	--	--	3.566	--	427	275	4.638	--	--
İştirak, Bağlı Ortak, ve Birlikte Kontrol Edilen Ortaklıklar (İş Ortaklıkları) (Net)	--	--	--	--	32.753	--	--	--	--	--	--	--	--	--
Maddi Duran Varlıklar	--	--	--	--	18.932	--	--	--	--	--	--	19.113	--	--
Diğer Aktifler	2.959	--	--	--	1.409	--	--	4.909	--	--	--	1.989	--	--
<b>Nazım Kalemler</b>	<b>25.090</b>	--	<b>474.029</b>	<b>12.601</b>	<b>288.601</b>	--	--	<b>25.090</b>	--	<b>474.059</b>	<b>12.601</b>	<b>289.357</b>	--	--
Gayrinakdi Krediler ve Taahhütler	25.090	--	474.029	12.601	288.601	--	--	25.090	--	474.029	12.601	289.357	--	--
Türev Finansal Araçlar	--	--	--	--	--	--	--	--	--	30	--	--	--	--
Risk Ağırlığı Verilmemiş Hesaplar	--	--	--	--	--	--	--	--	--	--	--	--	--	--
<b>Toplam Risk Ağırlıklı Varlıklar</b>	<b>170.342</b>	--	<b>597.853</b>	<b>47.182</b>	<b>613.242</b>	--	--	<b>172.293</b>	--	<b>625.066</b>	<b>47.182</b>	<b>637.825</b>	--	--

**Konsolide ve konsolide olmayan sermaye yeterliliği standart oranına ilişkin özet bilgi:**

	Ana Ortaklık Banka		Konsolide	
	Cari Dönem	Önceki Dönem	Cari Dönem	Önceki Dönem
Kredi Riskine Esas Tutar (KRET)	756.404	583.343	786.429	627.540
Piyasa Riskine Esas Tutar (PRET)	112.238	126.675	112.925	125.413
Operasyonel Riske Esas Tutar (ORET)	53.325	52.428	59.686	59.390
Özkaynak	278.567	259.924	282.802	261.231
Özkaynak/(KRET+PRET+ORET) *100	30.21%	34.09%	29.49%	32.16%

**ARAP TÜRK BANKASI A.Ş. VE FİNANSAL BAĞLI ORTAKLIĞI**  
**30 EYLÜL 2009 TARİHİ İTİBARIYLA KONSOLİDE**  
**FİNANSAL TABLOLARA İLİŞKİN AÇIKLAMA VE DİPNOTLAR**  
(Tutarlar aksi belirtilmedikçe Bin Türk Lirası ("TL") olarak ifade edilmiştir.)

**Konsolide özkaynak kalemlerine ilişkin bilgiler:**

	Cari Dönem	Önceki Dönem
<b>ANA SERMAYE</b>		
Ödenmiş Sermaye	240.000	240.000
Nominal Sermaye	240.000	240.000
Sermaye Taahhütleri (-)	--	--
Ödenmiş Sermaye Enflasyon Düzeltme Farkı	9.096	9.096
Hisse Senedi İhraç Primleri	--	--
Hisse Senedi İptal Kârları	--	--
Yasal Yedekler	2.498	2.372
I. Tertip Kanuni Yedek Akçe (TTK 466/1)	2.498	2.372
II. Tertip Kanuni Yedek Akçe (TTK 466/2)	--	--
Özel Kanunlar Gereği Ayrılan Yedek Akçe	--	--
Statü Yedekleri	--	--
Olağanüstü Yedekler	147	147
Genel Kurul Kararı Uyarınca Ayrılan Yedek Akçe	147	147
Dağıtılmamış Kârlar	--	--
Birikmiş Zararlar	--	--
Yabancı Para Sermaye Kur Farkı	--	--
Yasal Yedek, Statü Yedekleri ve Olağanüstü Yedeklerin Enflasyona Göre Düzeltme Farkı	--	--
Kâr	28.946	7.095
Net Dönem Kârı/(Zararı)	21.977	(1.073)
Geçmiş Yıllar Kârı	6.969	8.168
Muhtemel Riskler İçin A. Serb. Karşılıkların Ana Sermayenin %25'ine Kadar Olan Kısmı	--	--
Sermayeye Eklenecek İştirak ve Bağlı Ortaklık Hisseleri ile Gayrim. Satış Kazançları	--	--
Birincil Sermaye Benzeri Borçların Ana Sermayenin %15'ine Kadar Olan Kısmı	--	--
Zararın Yedek Akçelerle Karşılanamayan Kısmı (-)	--	--
Net Dönem Zararı	--	--
Geçmiş Yıllar Zararı	--	--
Özel Maliyet Bedelleri (-)	--	--
Peşin Ödenmiş Giderler (-)	517	372
Maddi Olmayan Duran Varlıklar (-)	1.701	275
Ana Sermayenin %10'unu Aşan Ertelenmiş Vergi Varlığı Tutarı (-)	--	--
Kanununun 56 ncı maddesinin Üçüncü Fıkrasındaki Aşım Tutarı (-)	--	--
<b>Ana Sermaye Toplamı</b>	<b>278.469</b>	<b>258.063</b>
<b>KATKI SERMAYE</b>		
Genel Karşılıklar	5.038	4.060
Menkuller Yeniden Değerleme Değer Artışı Tutarının %45'i	--	--
Gayrimenkuller Yeniden Değerleme Değer Artışı Tutarının %45'i	--	--
İştirakler, Bağlı Ortaklıklar Ve Birlikte Kontrol Edilen Ortaklıklar Bedelsiz Hisseleri	--	--
Birincil Sermaye Benzeri Borçların Ana Sermaye Hesaplamasında Dikkate Alınmayan Kısmı	--	--
İkincil Sermaye Benzeri Borçlar	--	--
Menkul Değerler Değer Artış Fonu Tutarının %45'i	--	--
İştirakler ve Bağlı Ortaklıklardan	--	--
Satılmaya Hazır Menkul Değerlerden	--	--
Sermaye Yedeklerinin, Kâr Yedeklerinin ve Geçmiş Yıllar K/Z'ının Enflasyona Göre Düzeltme Farkları (Yasal Yedek, Statü Yedekleri ve Olağanüstü Yedeklerin Enflasyona Göre Düzeltme Farkı hariç)	--	--

AKİS-

**ARAP TÜRK BANKASI A.Ş. VE FİNANSAL BAĞLI ORTAKLIĞI**  
**30 EYLÜL 2009 TARİHİ İTİBARIYLA KONSOLİDE**  
**FİNANSAL TABLOLARA İLİŞKİN AÇIKLAMA VE DİPNOTLAR**  
(Tutarlar aksi belirtilmedikçe Bin Türk Lirası ("TL") olarak ifade edilmiştir.)

Katkı Sermaye Toplamı	5.038	4.060
<b>ÜÇÜNCÜ KUŞAK SERMAYE</b>	--	--
<b>SERMAYE</b>	<b>283.507</b>	<b>262.123</b>
<b>SERMAYEDEN İNDİRİLEN DEĞERLER</b>	<b>705</b>	<b>892</b>
Sermayesinin Yüzde On ve Daha Fazlasına Sahip Olunan Bankalar ile Finansal Kuruluşlardan (Yurt İçi, Yurt Dışı) Konsolide Edilmeyenlerdeki Ortaklık Payları	--	--
Sermayesinin Yüzde Onundan Azına Sahip Olunan Bankalar ile Finansal Kuruluşlardaki (Yurt İçi, Yurt Dışı) Bankanın Ana Sermaye ve Katkı Sermaye Toplamının Yüzde On ve Daha Fazlasını Aşan Tutardaki Ortaklık Payları Toplamı	--	--
Bankalara, Finansal Kuruluşlara (Yurt İçi, Yurt Dışı) veya Nitelikli Pay Sahiplerine Kullandırılan İkincil Sermaye Benzeri Borç Niteliğini Haiz Krediler ile Bunlardan Satın Alınan Birincil veya İkincil Sermaye Benzeri Borç Niteliğini Haiz Borçlanma Araçları	--	--
Kanununun 50 ve 51 inci Maddeleri Hükümlerine Aykırı Olarak Kullandırılan Krediler	--	--
Bankaların, Gayrimenkullerinin Net Defter Değerleri Toplamının Özkaynaklarının Yüzde Ellisini Aşan Kısmı İle Alacaklarından Dolayı Edinmek Zorunda Kaldıkları Ve Kanununun 57 nci Maddesi Uyarınca Elden Çıkarılması Gereken Emtia Ve Gayrimenkullerden Edinim Tarihinden İtibaren Beş Yıl Geçmesine Rağmen Elden Çıkarılamayanların Net Defter Değerleri	705	892
Diğer	--	--
<b>TOPLAM ÖZKAYNAK</b>	<b>282.802</b>	<b>261.231</b>

**II. Konsolide piyasa riskine ilişkin açıklamalar**

Ana ortaklık Banka'nın risk yönetimi politikaları çerçevesinde piyasa riskinden korunmak amacıyla önlem alıp almadığı, piyasa riskine maruz kalınması nedeniyle banka yönetim kurulunun risk yönetimine ilişkin olarak almış olduğu önlemler, piyasa riskinin ölçümünde kullanılan yöntemler ile piyasa riski ölçümlerinin hangi aralıkta yapılmakta olduğu:

Ana ortaklık Banka, piyasa riskini "Standart Metot" ile aylık bazda hesaplamaktadır. Piyasa riski unsurlarından faiz oranı riski ve kur riski değişik yöntemler (rasyo analizi, durasyon, gap, duyarlılık v.b.) kullanılmak suretiyle periyodik olarak analiz edilmektedir.

Ayrıca, RMD metodu ile risk faktörlerindeki olası değişikliklerin Banka portföyü üzerindeki etkileri günlük bazda hesaplanmaktadır. Stres test yöntemi ile risk faktörlerindeki olağandışı dalgalanmaların Ana ortaklık Banka üzerindeki olası etkileri aylık bazda ve ihtiyaç duyulması durumunda ölçülmektedir. Senaryo analizi ile risk faktörlerindeki değişimlerin tahminine yönelik değişik senaryoların Banka üzerindeki olası etkileri ölçülmektedir. Günlük RMD analizleri geriye dönük test uygulamasına tabi tutularak modelin güvenilirliği test edilmektedir.

Banka Yönetim Kurulu Standart Metot ile hesaplanan piyasa riskini sınırlandırmak amacıyla Piyasa Riskine Maruz Tutar / Özkaynak oranını maksimum %100 (+ %10 istisna) ve günlük RMD sonuçlarını sınırlandırmak amacıyla Günlük Riske Maruz Değer / Özkaynak oranını maksimum % 3 (+ % 1 istisna) olacak şekilde limitler tesis etmiştir.

**AKİS**  
BAĞIMSIZ DENETİM ve  
SERBEST MÜHASEBECİ  
MALİ MÜŞAVİRLİK A.Ş.

**ARAP TÜRK BANKASI A.Ş. VE FİNANSAL BAĞLI ORTAKLIĞI**  
**30 EYLÜL 2009 TARİHİ İTİBARIYLA KONSOLİDE**  
**FİNANSAL TABLOLARA İLİŞKİN AÇIKLAMA VE DİPNOTLAR**  
(Tutarlar aksi belirtilmedikçe Bin Türk Lirası ("TL") olarak ifade edilmiştir.)

**Piyasa riskine ilişkin bilgiler**

	Tutar
(I) Genel Piyasa Riski İçin Hesaplanan Sermaye Yükümlülüğü- Standart Metot	774
(II) Spesifik Risk İçin Hesaplanan Sermaye Yükümlülüğü - Standart Metot	--
III) Kur Riski İçin Hesaplanan Sermaye Yükümlülüğü - Standart Metot	8.258
(IV) Emtia Riski İçin Hesaplanan Sermaye Yükümlülüğü – Standart Metot	--
(V) Takas Riski İçin Hesaplanan Sermaye Yükümlülüğü – Standart Metot	--
(VI) Opsiyonlardan Kaynaklanan Piyasa Riski İçin Hesaplanan Sermaye Yükümlülüğü - Standart Metot	2
(VII) Risk Ölçüm Modeli Kullanan Bankalarda Piyasa Riski İçin Hesaplanan Sermaye Yükümlülüğü	--
(VIII) Piyasa Riski İçin Hesaplanan Toplam Sermaye Yükümlülüğü (I+II+III+IV+V+VI)	9.034
(IX) Piyasa Riskine Esas Tutar (12.5 x VIII) ya da (12.5 x VII)	112.925

**III. Konsolide kur riskine ilişkin açıklamalar**

**1. Grup'un maruz kaldığı kur riski, bu durumun etkilerinin tahmin edilmesi, Banka Yönetim Kurulu'nun günlük olarak izlenen pozisyonlar için belirlediği limitler:**

Grup, yabancı para net genel pozisyon –özkaynak sınırlarına sıkı bir şekilde riayet etmektedir. Grup, önemli ölçüde yabancı para cinsinden borçlanma imkanına sahiptir. Risk Yönetimi Müdürlüğü'nün piyasa riski yönetimi çalışmaları kapsamında Ana ortaklık Banka'nın kur riski değişik boyutları dikkate alınmak suretiyle hesaplanmakta ve analiz edilmektedir. Kur riski Standart Metot'a göre hesaplanan piyasa riski kapsamında ölçülmekte ve sermaye yeterliliği rasyosu hesaplamasına dahil edilmektedir. Beklentiler dışındaki kur dalgalanmalarının Ana ortaklık Banka üzerindeki olası etkilerinin analiz edilebilmesi amacıyla aylık bazda stres testi analizleri yapılmaktadır. Ayrıca, risk faktörlerindeki olası değişim beklentileri sınıflandırılmak suretiyle farklı kur beklentileri baz alınarak senaryo analizleri yapılmaktadır. Varlıkların, yükümlülüklerin ve nazım hesap kalemlerinin kur seviyesine duyarlılığı aylık bazda yapılan analizler ile ölçülmektedir.

**2. Önemli olması durumunda yabancı para cinsinden borçlanma araçlarının ve net yabancı para yatırımlarının riskten korunma amaçlı türev araçları ile korunmasının boyutu:**

Grup'un riskten korunma amaçlı türev araçları bulunmamaktadır.

**3. Yabancı para risk yönetim politikası:**

Grup, TCMB döviz sepetine uygun olarak işlem yapmakta olup ölçülebilir ve yönetilebilir riskler, uyulması gereken yasal limitler dahilinde alınmaktadır.

**4. Ana ortaklık Banka'nın bilanço tarihi ile bu tarihten geriye doğru son beş iş günü kamuya duyurulan cari döviz alış kurları:**

Bilanço tarihindeki ABD Doları Gişe Döviz Alış Kuru	1,4820 TL
Bilanço tarihindeki Avro Gişe Döviz Alış Kuru	2,1603 TL

Tarih	ABD Doları	Avro
24 Eylül 2009	1,4732 TL	2,1786 TL
25 Eylül 2009	1,4740 TL	2,1768 TL
28 Eylül 2009	1,4809 TL	2,1740 TL
29 Eylül 2009	1,4859 TL	2,1747 TL
30 Eylül 2009	1,4820 TL	2,1603 TL

**5. Ana ortaklık Banka'nın cari döviz alış kurunun mali tablo tarihinden geriye doğru son otuz günlük basit aritmetik ortalama değeri:**

2009 yılı Eylül ayı basit aritmetik ortalama ile ABD doları döviz alış kuru 1,4837 TL, Avro döviz alış kuru 2,1583 TL'dir.

**ARAP TÜRK BANKASI A.Ş. VE FİNANSAL BAĞLI ORTAKLIĞI**  
**30 EYLÜL 2009 TARİHİ İTİBARIYLA KONSOLİDE**  
**FİNANSAL TABLOLARA İLİŞKİN AÇIKLAMA VE DİPNOTLAR**  
(Tutarlar aksi belirtilmedikçe Bin Türk Lirası ("TL") olarak ifade edilmiştir.)

**Bankanın kur riskine ilişkin bilgiler:**

<b>Cari Dönem</b>	<b>Avro</b>	<b>ABD Doları</b>	<b>Japon Yeni</b>	<b>Diğer</b>	<b>Toplam</b>
<b>Varlıklar</b>					
Nakit Değerler (Kasa, Efektif Deposu, Yoldaki Paralar, Satın Alınan Çekler) ve T.C.Merkez Bnk.	480	38.719	--	41	39.240
Bankalar	4.094	50.170	3	1.171	55.438
Gerçeğe Uygun Değer Farkı Kâr veya Zarara Yansıtılan Finansal Varlıklar	6.146	63.184	--	--	69.330
Para Piyasalarından Alacaklar	--	--	--	--	--
Satılmaya Hazır Menkul Değerler	--	834	--	--	834
Krediler (*)	48.853	128.878	--	--	177.731
İştirak Bağlı Oraklık ve Birlikte Kontrol Edilen Ortaklıklar	--	--	--	--	--
Vadeye Kadar Elde Tutulacak Yatırımlar	6.225	127.460	--	--	133.685
Alım Satım Amaçlı Türev Finansal Varlıklar	--	--	--	--	--
Maddi Duran Varlıklar	--	--	--	--	--
Maddi Olmayan Duran Varlıklar	--	--	--	--	--
Diğer Varlıklar	39.517	10.363	--	--	49.880
<b>Toplam Varlıklar</b>	<b>105.315</b>	<b>419.608</b>	<b>3</b>	<b>1.212</b>	<b>526.138</b>
<b>Yükümlülükler</b>					
Bankalar Mevduatı	23.191	23.994	--	1	47.186
Döviz Tevdiat Hesabı	40.198	36.714	--	1.403	78.315
Para Piyasalarına Borçlar	--	--	--	--	--
Diğer Mali Kuruluşlar, Sağl. Fonlar	39.537	264.987	--	--	304.524
İhraç Edilen Menkul Değerler	--	--	--	--	--
Muhtelif Borçlar	1.288	1.960	--	2	3.250
Alım Satım Amaçlı Türev Finansal Yükümlülükler	11	9.025	--	--	9.036
Diğer Yükümlülükler	879	2.594	--	65	3.538
<b>Toplam Yükümlülükler</b>	<b>105.104</b>	<b>339.274</b>	<b>--</b>	<b>1.471</b>	<b>445.849</b>
<b>Net Bilanço Pozisyonu</b>	<b>211</b>	<b>80.334</b>	<b>3</b>	<b>(259)</b>	<b>80.289</b>
<b>Net Nazım Hesap Pozisyonu</b>	<b>--</b>	<b>(88.920)</b>	<b>--</b>	<b>--</b>	<b>(88.920)</b>
Türev Finansal Araçlardan Alacaklar	--	--	--	--	--
Türev Finansal Araçlardan Borçlar	--	(88.920)	--	--	(88.920)
Gayri nakdi Krediler	625.128	345.943	--	190.927	1.161.998
<b>Önceki Dönem</b>					
Toplam Varlıklar	126.913	390.102	2	351	517.368
Toplam Yükümlülükler	172.748	363.069	--	472	536.289
Net Bilanço Pozisyonu	(45.835)	27.033	2	(121)	(18.921)
Net Nazım Hesap Pozisyonu	52.587	(30.856)	--	--	21.731
Türev Finansal Araçlardan Alacaklar	52.587	162.800	--	--	215.387
Türev Finansal Araçlardan Borçlar	--	(193.656)	--	--	(193.656)
Gayri Nakdi Krediler	468.154	174.972	--	78.898	722.024

(\*)30 Eylül 2009 tarihi itibarıyla 37.860 TL (31 Aralık 2008: 35.153 TL) tutarında dövizde endeksli kredileri de içermektedir.

**AKİS**  
BAĞIMSIZ DENETİM ve  
SERBEST MÜHASEBECİ  
MALİ MÜŞAVİRLİK A.Ş.

**ARAP TÜRK BANKASI A.Ş. VE FİNANSAL BAĞLI ORTAKLIĞI**  
**30 EYLÜL 2009 TARİHİ İTİBARIYLA KONSOLİDE**  
**FİNANSAL TABLOLARA İLİŞKİN AÇIKLAMA VE DİPNOTLAR**  
(Tutarlar aksi belirtilmedikçe Bin Türk Lirası ("TL") olarak ifade edilmiştir.)

**Maruz kalınan kur riski**

TL'nin aşağıdaki para birimlerine karşılık yüzde 10 değer kaybı/artışı varsayımı altında 30 Eylül 2009 ve 31 Aralık 2008 tarihleri itibarıyla, özkaynaklarda ve gelir tablosunda (vergi etkisi hariç) oluşacak artış/(azalış) aşağıdaki tabloda gösterilmiştir. Bu analiz tüm diğer değişkenlerin, özellikle faiz oranlarının, sabit kaldığı varsayımıyla hazırlanmıştır.

Yüzde 10 değer kaybı varsayımı ile;

	30 Eylül 2009		31 Aralık 2008	
	Gelir tablosu	Özkaynak (*)	Gelir tablosu	Özkaynak (*)
ABD Doları	(822)	(822)	2.480	2.480
Avro	22	22	(4.425)	(4.425)
Diğer para birimleri	(26)	(26)	(12)	(12)
<b>Toplam, net</b>	<b>(826)</b>	<b>(826)</b>	<b>(1.957)</b>	<b>(1.957)</b>

\* Özkaynak etkisi gelir tablosu etkilerini de içermektedir.

Yüzde 10 değer artışı varsayımı ile;

	30 Eylül 2009		31 Aralık 2008	
	Gelir tablosu	Özkaynak (*)	Gelir tablosu	Özkaynak (*)
ABD Doları	822	822	(2.480)	(2.480)
Avro	(22)	(22)	4.425	4.425
Diğer para birimleri	26	26	12	12
<b>Toplam, net</b>	<b>826</b>	<b>826</b>	<b>1.957</b>	<b>1.957</b>

AKİS  
BAĞIMSIZ DENETİM ve  
SERBEST MÜHÜR HASEBECİ  
MALİ MÜŞAVİRLİK A.Ş.

**ARAP TÜRK BANKASI A.Ş. VE FİNANSAL BAĞLI ORTAKLIĞI**  
**30 EYLÜL 2009 TARİHİ İTİBARIYLA KONSOLİDE**  
**FİNANSAL TABLOLARA İLİŞKİN AÇIKLAMA VE DİPNOTLAR**  
(Tutarlar aksi belirtilmedikçe Bin Türk Lirası ("TL") olarak ifade edilmiştir.)

**VI. Konsolide faiz oranı riskine ilişkin açıklamalar**

**1. Varlıkların, yükümlülüklerin ve bilanço dışı kalemlerin faize duyarlılığı:**

Risk Yönetimi Müdürlüğü'nün piyasa riski yönetimi çalışmaları kapsamında ana ortaklık Banka'nın faiz oranı riski değişik boyutları dikkate alınmak suretiyle hesaplanmakta ve analiz edilmektedir. Faiz oranı riski, Standart Metot'a göre hesaplanan piyasa riski kapsamında ölçülmekte ve sermaye yeterliliği rasyosu hesaplamasına dahil edilmektedir. Beklentiler dışındaki faiz dalgalanmalarının ana ortaklık Banka üzerindeki olası etkilerinin analiz edilebilmesi amacıyla aylık bazda stres testi analizleri yapılmaktadır.

Ayrıca, risk faktörlerindeki olası değişim beklentileri sınıflandırılmak suretiyle farklı faiz oranı beklentileri baz alınarak senaryo analizleri yapılmaktadır. Varlıkların, yükümlülüklerin ve nazım hesap kalemlerinin faize duyarlılığı aylık olarak yapılan vade dilimleri bazında duyarlılık analizleri ile ölçülmektedir.

**2. Piyasa faiz oranlarındaki dalgalanmaların ana ortaklık Banka'nın finansal pozisyonları ve nakit akışları üzerindeki beklenen etkileri, faiz gelirlerine ilişkin beklentileri, banka yönetim kurulunun günlük faiz oranlarına getirdiği sınırlamalar**

Yönetim Kurulu; faiz oranı riski, kur riski ve hisse senedi risklerini izleyebilmek amacıyla Piyasa Riskine Maruz tutar /özkaynak oranını maksimum %100 (+%10 istisna) olacak şekilde limit tahsis etmiştir.

**3. Ana ortaklık Banka'nın, cari dönemde karşılaştığı faiz oranı riski dolayısıyla alınan önlemler ve bunun gelecek dönemde net gelir ve özkaynaklarda beklenen etkileri:**

Faiz oranlarındaki artışlar Ana ortaklık Banka finansal pozisyonu üzerinde sınırlı da olsa olumsuz bir etkiye sahip olup, Ana ortaklık Banka Özkaynak yapısı faiz oranlarındaki olası dalgalanmaların olumsuz etkilerini karşılayabilecek seviyededir.

Aşağıdaki tablo faizlerdeki değişimlerin finansal tablolara olası etkilerini içermektedir. Gelir tablosunun duyarlılığı, faiz oranındaki değişimlerin değişken faizli finansal varlık ve yükümlülükler ile gerçeğe uygun değer farkı kar zarara yansıtılan finansal varlıklar üzerinden net faiz gelirine olan etkisidir. Bu analiz sırasında, diğer değişkenlerin, özellikle döviz kurlarının, sabit olduğu varsayılmaktadır.

30 Eylül 2009	Gelir tablosu		Özkaynak (*)	
	100 bp artış	100 bp azalış	100 bp artış	100 bp azalış
Gerçeğe uygun değer farkı kar veya zarara yansıtılan finansal varlıklar	(648)	663	(648)	663
Satılmaya hazır finansal varlıklar	--	--	--	--
Değişken faizli finansal varlıklar	140	(141)	140	(141)
Değişken faizli finansal yükümlülükler	--	--	--	--
<b>Toplam, net</b>	<b>(508)</b>	<b>522</b>	<b>(508)</b>	<b>522</b>

31 Aralık 2008	Gelir tablosu		Özkaynak (*)	
	100 bp artış	100 bp azalış	100 bp artış	100 bp azalış
Gerçeğe uygun değer farkı kar veya zarara yansıtılan finansal varlıklar	(1.494)	1.539	(1.494)	1.539
Satılmaya hazır finansal varlıklar	--	--	--	--
Değişken faizli finansal varlıklar	945	(738)	945	(738)
Değişken faizli finansal yükümlülükler	--	--	--	--
<b>Toplam, net</b>	<b>(549)</b>	<b>801</b>	<b>(549)</b>	<b>801</b>

(\*)Özkaynakların duyarlılığı ise gelir tablosunun duyarlılığına ilaveten faiz oranlarındaki değişimin satılmaya hazır finansal varlıklar üzerindeki etkisini içermektedir.

AKİS  
BAĞIMSIZ DENETİM ve  
SERBEST MÜHASEBECİ  
MALİ MÜŞAVİRLİK A.Ş.

**ARAP TÜRK BANKASI A.Ş. VE FİNANSAL BAĞLI ORTAKLIĞI**  
**30 EYLÜL 2009 TARİHİ İTİBARIYLA KONSOLİDE**  
**FİNANSAL TABLOLARA İLİŞKİN AÇIKLAMA VE DİPNOTLAR**  
(Tutarlar aksi belirtilmedikçe Bin Türk Lirası ("TL") olarak ifade edilmiştir.)

**Varlıkların, yükümlülüklerin ve nazım hesap kalemlerinin faize duyarlılığı (Yeniden fiyatlandırmaya kalan süreler itibarıyla):**

Cari Dönem Sonu	1 Aya Kadar	1-3 Ay	3-12Ay	1-5 Yıl	5 Yıl ve Üzeri	Faizsiz (*)	Toplam
<b>Varlıklar</b>							
Nakit Değerler (Kasa, Efektif Deposu, Yoldaki Paralar, Satın Alınan Çekler) ve T.C. Merkez Bnk.	38.372	--	--	--	--	1.390	39.762
Bankalar	64.981	16.050	--	13	--	478	81.522
Gerçeğe Uygun Değer Farkı Kâr veya Zarara Yansıtılan	31.655	--	152.045	--	--	--	183.700
Para Piyasalarından Alacaklar	--	--	--	--	--	--	--
Satılmaya Hazır Menkul Değerler	--	--	--	--	--	988	988
Verilen Krediler	119.057	96.898	87.592	7.620	--	--	311.167
Vadeye Kadar Elde Tutulan Yatırımlar	14.552	32.637	54.264	17.254	44.790	--	163.497
Diğer Varlıklar(*)	7.516	5.702	17.310	26.181	--	29.020	85.729
<b>Toplam Varlıklar</b>	<b>276.133</b>	<b>151.287</b>	<b>311.211</b>	<b>51.068</b>	<b>44.790</b>	<b>31.876</b>	<b>866.365</b>
<b>Yükümlülükler</b>							
Bankalar Mevduatı	75.692	--	--	--	--	--	75.692
Diğer Mevduat	26.599	2.551	2.204	--	--	54.658	86.012
Para Piyasalarına Borçlar	90.369	--	--	--	--	--	90.369
Muhtelif Borçlar	--	--	--	--	--	3.544	3.544
İhraç Edilen Menkul Değerler	--	--	--	--	--	--	--
Diğer Mali Kurul. Sağl. Fonlar	171.103	101.218	28.107	4.487	--	--	304.915
Diğer Yükümlülükler(**)	9.286	--	--	--	--	296.547	305.833
<b>Toplam Yükümlülükler</b>	<b>373.049</b>	<b>103.769</b>	<b>30.311</b>	<b>4.487</b>	<b>--</b>	<b>354.749</b>	<b>866.365</b>
Bilançodaki Uzun Pozisyon	--	47.518	280.900	46.581	44.790	--	419.789
Bilançodaki Kısa Pozisyon	(96.916)	--	--	--	--	(322.873)	(419.789)
Nazım Hesaplardaki Uzun Pozisyon	90.441	789	--	--	--	--	91.230
Nazım Hesaplardaki Kısa Pozisyon	(89.655)	(778)	--	--	--	--	(90.433)
<b>Toplam Pozisyon</b>	<b>(96.130)</b>	<b>47.529</b>	<b>280.900</b>	<b>46.581</b>	<b>44.790</b>	<b>(322.873)</b>	<b>797</b>

(\*) Diğer varlıklar faizsiz sütununda yer alan 29.020 TL'lik tutar;

19.067 TL Maddi Duran Varlıklar, 1.701 TL Maddi Olmayan Duran Varlıklar, 2.993 TL Vergi Varlığı, 751 TL Satış Amaçlı Elde Tutulan Duran Varlıklar, 42 TL Muhtelif Alacaklar ve 4.466 TL tutarında Diğer Aktiflerden oluşmaktadır.

(\*\*) Diğer yükümlülükler faizsiz sütununda yer alan 296.547 TL'lik tutar;

280.686 TL tutarında Özkaynak, 10.277 TL Karşılıklar, 953 TL Cari Vergi Borcu ve 4.631 TL tutarında Diğer Yabancı Kaynaklardan oluşmaktadır.

AKİS  
BAĞIMSIZ DENETİM ve  
SERBEST MÜHASEBECİ  
MALİ MÜŞAVİRLİK A.Ş.



**ARAP TÜRK BANKASI A.Ş. VE FİNANSAL BAĞLI ORTAKLIĞI**  
**30 EYLÜL 2009 TARİHİ İTİBARIYLA KONSOLİDE**  
**FİNANSAL TABLOLARA İLİŞKİN AÇIKLAMA VE DİPNOTLAR**  
(Tutarlar aksi belirtilmedikçe Bin Türk Lirası ("TL") olarak ifade edilmiştir.)

Önceki Dönem Sonu	1 Aya Kadar	1-3 Ay	3-12Ay	1-5 Yıl	5 Yıl ve Üzeri	Faizsiz (*)	Toplam
<b>Varlıklar</b>							
Nakit Değerler (Kasa, Efektif Deposu, Yoldaki Paralar, Satın Alınan Çekler) ve T.C. Merkez Bnk.	39.954	--	--	--	--	1.730	41.684
Bankalar	42.951	12.161	--	--	12	199	55.323
Gerçeğe Uygun Değer Farkı Kâr veya Zarara Yansıtılan	2.661	41.205	22.744	14.932	92.176	--	173.718
Para Piyasalarından Alacaklar	--	--	--	--	--	--	--
Satılmaya Hazır Menkul Değerler	--	--	--	--	--	987	987
Verilen Krediler	140.346	139.452	45.533	190	--	--	325.521
Vadeye Kadar Elde Tutulan Yatırımlar..	315	50.878	32.531	14.317	54.738	--	152.779
Diğer Varlıklar(*)	5.510	4.830	21.469	36.764	--	45.269	113.842
<b>Toplam Varlıklar</b>	<b>231.737</b>	<b>248.526</b>	<b>122.277</b>	<b>66.203</b>	<b>146.926</b>	<b>48.185</b>	<b>863.854</b>
<b>Yükümlülükler</b>							
Bankalar Mevduatı	46.902	--	--	--	--	--	46.902
Diğer Mevduat	6.571	4.525	2.360	--	--	37.456	50.912
Para Piyasalarına Borçlar	52.343	--	--	--	--	--	52.343
Muhtelif Borçlar	--	--	--	--	--	4.611	4.611
İhraç Edilen Menkul Değerler	--	--	--	--	--	--	--
Diğer Mali Kurul. Sağl. Fonlar	145.801	251.714	19.691	--	--	--	417.206
Diğer Yükümlülükler(**)	2.469	3.065	12.937	--	--	273.409	291.880
<b>Toplam Yükümlülükler</b>	<b>254.086</b>	<b>259.304</b>	<b>34.988</b>	<b>--</b>	<b>--</b>	<b>315.476</b>	<b>863.854</b>
Bilançodaki Uzun Pozisyon	--	--	87.289	66.203	146.926	--	300.418
Bilançodaki Kısa Pozisyon	(22.349)	(10.778)	--	--	--	(267.291)	(300.418)
Nazım Hesaplardaki Uzun Pozisyon	--	--	600	--	--	--	600
Nazım Hesaplardaki Kısa Pozisyon	(728)	(1.400)	--	--	--	--	(2.128)
<b>Toplam Pozisyon</b>	<b>(23.077)</b>	<b>(12.178)</b>	<b>87.889</b>	<b>66.203</b>	<b>146.926</b>	<b>(267.291)</b>	<b>(1.528)</b>

(\*) Diğer varlıklar faizsiz sütununda yer alan 45.269 TL'lik tutar;

19.733 TL Maddi Duran Varlıklar, 275 TL Maddi Olmayan Duran Varlıklar, 17.427 TL Vergi Varlığı, 1.061 TL Satış Amaçlı Elde Tutulan Duran Varlıklar, 211 TL Muhtelif Alacaklar ve 6.562 TL tutarıda Diğer Aktiflerden oluşmaktadır.

(\*\*)Diğer yükümlülükler faizsiz sütununda yer alan 273.409 TL'lik tutar;

258.710 TL tutarında Özkaynak, 8.025 TL Karşılıklar, 1.269 TL Cari Vergi Borcu ve 5.405 TL tutarında Diğer Yabancı Kaynaklardan oluşmaktadır.

**ARAP TÜRK BANKASI A.Ş. VE FİNANSAL BAĞLI ORTAKLIĞI**  
**30 EYLÜL 2009 TARİHİ İTİBARIYLA KONSOLİDE**  
**FİNANSAL TABLOLARA İLİŞKİN AÇIKLAMA VE DİPNOTLAR**  
(Tutarlar aksi belirtilmedikçe Bin Türk Lirası ("TL") olarak ifade edilmiştir.)

**4. Parasal finansal araçlara uygulanan ortalama faiz oranları: %**

	AVRO	USD	YEN	TL
<b>Cari Dönem Sonu</b>				
<b>Varlıklar</b>				
Nakit Değerler (Kasa, Efektif Deposu, Yoldaki Paralar, Satın Alınan Çekler) ve T.C. Merkez B.	--	--	--	5.80
Bankalar	0.11	0.11	--	9.67
Gerçeğe Uygun Değer Farkı Kâr veya Zarara Yansıtılan Finansal Varlıklar	4.15	6.05	--	21.19
Para Piyasalarından Alacaklar	--	--	--	--
Satılmaya Hazır Finansal Varlıklar	--	--	--	--
Verilen Krediler	6.02	5.21	--	10.49
Vadeye Kadar Elde Tutulan Yatırımlar	6.57	6.00	--	18.16
Finansal Kiralama Alacakları	8.24	8.39	--	21.49
<b>Yükümlülükler</b>				
Bankalar Mevduatı	0.29	--	--	7.85
Diğer Mevduat	1.85	1.33	--	9.24
Para Piyasalarına Borçlar	--	--	--	7.59
Muhtelif Borçlar	--	--	--	--
İhraç Edilen Menkul Değerler	--	--	--	--
Diğer Mali Kuruluşlardan Sağlanan Fonlar	2.99	0.82	--	13.37

	AVRO	USD	YEN	TL
<b>Önceki Dönem Sonu</b>				
<b>Varlıklar</b>				
Nakit Değerler (Kasa, Efektif Deposu, Yoldaki Paralar, Satın Alınan Çekler) ve T.C. Merkez B.	--	--	--	12.00
Bankalar	1.26	2.04	--	18.38
Gerçeğe Uygun Değer Farkı Kâr veya Zarara Yansıtılan Finansal Varlıklar	7.24	5.08	--	21.60
Para Piyasalarından Alacaklar	--	--	--	--
Satılmaya Hazır Finansal Varlıklar	--	--	--	--
Verilen Krediler	6.30	5.50	--	21.67
Vadeye Kadar Elde Tutulan Yatırımlar	5.50	7.14	--	20.36
Finansal Kiralama Alacakları	8.24	8.39	--	21.49
<b>Yükümlülükler</b>				
Bankalar Mevduatı	1.00	0.15	--	--
Diğer Mevduat	2.11	2.21	--	15.59
Para Piyasalarına Borçlar	--	--	--	--
Muhtelif Borçlar	--	--	--	--
İhraç Edilen Menkul Değerler	--	--	--	--
Diğer Mali Kuruluşlar. Sağl. Fonlar	4.66	2.11	--	17.14

**ARAP TÜRK BANKASI A.Ş. VE FİNANSAL BAĞLI ORTAKLIĞI**  
**30 EYLÜL 2009 TARİHİ İTİBARIYLA KONSOLİDE**  
**FİNANSAL TABLOLARA İLİŞKİN AÇIKLAMA VE DİPNOTLAR**  
(Tutarlar aksi belirtilmedikçe Bin Türk Lirası ("TL") olarak ifade edilmiştir.)

**V. Konsolide likidite riskine ilişkin açıklamalar**

**1. Ana ortaklık Banka'nın mevcut likidite riskinin kaynağı ve alınması gereken tedbirlerin alınmaması, ana ortaklık Banka yönetim kurulunun acil likidite ihtiyacının karşılanabilmesi ve vadesi gelmiş borçların ödenebilmesi için kullanılabilecek fon kaynaklarına getirdiği sınırlamalar:**

Risk yönetimi çalışmaları kapsamında Ana ortaklık Banka'nın likidite riski analiz edilmektedir. Bu kapsamda, yaygın olarak kullanılan rasyo analizleri ve vade dilimleri bazında likidite pozisyonu analizleri ile Ana ortaklık Banka'nın likidite riski ölçülmektedir. Bankaların likidite yeterliliğinin ölçülmesine ilişkin yönetmelik uyarınca BDDK'ya periyodik raporlama yapılmaktadır.

**2. Ödemelerin, varlık ve yükümlülükler ile faiz oranlarının uyumu varsa mevcut uyumsuzluğun kârlılık üzerindeki muhtemel etkisi:**

Ana ortaklık Banka'nın likidite riskinin temel kaynağı uzun vadeli aktiflere karşın yurtdışından sağlanan fonların kısa vadede yoğunlaşmasından kaynaklanmaktadır. Ancak, sözkonusu fonlar kısa vadeli olmakla birlikte sürekli olarak yenilenme kabiliyetine sahip fonlardır. Ana ortaklık Banka için, ana ortağının sağlamış olduğu fon kaynaklarından dolayı acil likidite ihtiyacının karşılanabilmesi ve vadesi gelmiş borçların ödenebilmesi için kullanılabilecek fon kaynakları konusunda herhangi bir sıkıntı sözkonusu değildir.

**3. Ana ortaklık Banka'nın kısa ve uzun vadeli likidite ihtiyacının karşılandığı iç ve dış kaynaklar, kullanılmayan önemli likidite kaynakları:**

Fonlama kaynakları içerisinde Özkaynaklar önemli bir paya sahiptir. Ayrıca, Ana ortaklık Banka yurtiçi para piyasalarından ve ana ortağının sağlamış olduğu fon kaynaklarından fon sağlama imkanlarına sahiptir.

BDDK'nın 1 Kasım 2006'da bankaların likidite yeterliliğinin ölçülmesine dair yayınladığı yönetmelik uyarınca 1 Haziran 2007 tarihinden itibaren bankaların haftalık ve aylık bazda yapacakları hesaplamalarda likidite oranının yabancı para aktif/pasiflerde basit aritmetik ortalama ile yapılan hesaplamalarda %80, toplam aktif/pasiflerde %100 olması gerekmektedir. Ana Ortaklık Banka'nın 2009 yılı içerisinde gerçekleşen likidite rasyoları aşağıdaki gibidir:

<i>Cari Dönem</i>	<b>Birinci Vade Dilimi (Haftalık)</b>		<b>İkinci Vade Dilimi (Aylık)</b>	
	<b>YP</b>	<b>YP+TP</b>	<b>YP</b>	<b>YP+TP</b>
<b>Ortalama</b>	205	190	108	133
<b>En Yüksek (%)</b>	312	250	181	190
<b>En Düşük (%)</b>	95	131	81	103

**ARAP TÜRK BANKASI A.Ş. VE FİNANSAL BAĞLI ORTAKLIĞI**  
**30 EYLÜL 2009 TARİHİ İTİBARIYLA KONSOLİDE**  
**FİNANSAL TABLOLARA İLİŞKİN AÇIKLAMA VE DİPNOTLAR**  
(Tutarlar aksi belirtilmedikçe Bin Türk Lirası ("TL") olarak ifade edilmiştir.)

**Aktif ve pasif kalemlerin kalan vadelerine göre gösterimi:**

Cari Dönem Sonu	Vadesiz	1 aya kadar	1-3 Ay	3-12 Ay	1-5 Yıl	5 Yıl ve Üzeri	Dağıtılamayan	Toplam
<b>Varlıklar</b>								
Nakit Değerler (Kasa, Efektif Deposu, Yoldaki Paralar, Satın Alınan Çekler) ve TCMB Bankalar	1.520	38.242	--	--	--	--	--	39.762
Gerçeğe Uygun Değer Farkı Kâr veya Zarara Yansıtılan Menkul Değerler	6.194	59.265	16.050	--	13	--	--	81.522
Para Piyasalarından Alacaklar	--	8.757	--	147.323	27.620	--	--	183.700
Satılmaya Hazır Menkul Değerler	--	--	--	--	--	--	988	988
Verilen Krediler	--	112.621	59.882	56.147	82.517	--	--	311.167
Vadeye Kadar Elde Tutulacak Yatırımlar	--	14.552	18	47.028	43.295	58.604	--	163.497
Diğer Varlıklar(*)	540	7.516	6.735	17.310	26.181	--	27.447	85.729
<b>Toplam Varlıklar</b>	<b>8.254</b>	<b>240.953</b>	<b>82.685</b>	<b>267.808</b>	<b>179.626</b>	<b>58.604</b>	<b>28.435</b>	<b>866.365</b>
<b>Yükümlülükler</b>								
Bankalar Mevduatı	44.054	31.638	--	--	--	--	--	75.692
Diğer Mevduat	54.658	26.599	2.551	2.204	--	--	--	86.012
Diğer Mali Kuruluşlardan Sağlanan Fonlar	--	166.710	88.863	13.831	35.511	--	--	304.915
Para Piyasalarına Borçlar	--	90.369	--	--	--	--	--	90.369
İhraç Edilen Menkul Değerler	--	--	--	--	--	--	--	--
Muhtelif Borçlar	--	8	--	--	--	--	3.536	3.544
Diğer Yükümlülükler(**)	--	13.496	--	593	--	--	291.744	305.833
<b>Toplam Yükümlülükler</b>	<b>98.712</b>	<b>328.820</b>	<b>91.414</b>	<b>16.628</b>	<b>35.511</b>	<b>--</b>	<b>295.280</b>	<b>866.365</b>
<b>Net Likidite Açığı</b>	<b>(90.458)</b>	<b>(87.867)</b>	<b>(8.729)</b>	<b>251.180</b>	<b>144.115</b>	<b>58.604</b>	<b>(266.845)</b>	<b>--</b>
<b>Önceki dönem</b>								
Toplam Aktifler	6.911	189.131	77.234	195.233	130.007	225.708	39.630	863.854
Toplam Pasifler	82.459	206.116	232.392	39.742	30.814	--	272.331	863.854
<b>Net Likidite Açığı</b>	<b>(75.548)</b>	<b>(16.985)</b>	<b>(155.158)</b>	<b>155.491</b>	<b>99.193</b>	<b>225.708</b>	<b>(232.701)</b>	<b>--</b>

(\*) Dağıtılamayan sütununda diğer varlıklar içinde yer alan 27.447 TL'lik tutar; 19.067 TL tutarında Maddi Duran Varlıklar. 1.701 TL Maddi Olmayan Duran Varlıklar, 2.993 TL Vergi Varlığı, 751 Satış Amaçlı Elde Tutulan Duran Varlıklar, 127 TL Ayniyat Mevcudu, 133 TL Muhtelif Alacaklar ve 2.675 TL Diğer Aktiflerden oluşmaktadır.

(\*\*) Dağıtılamayan sütununda diğer yükümlülükler içinde yer alan 291.744 TL'lik tutar; 280.686 TL Özkaynaklar, 10.277 TL Karşılıklardan, 11 TL Borçlu Geçici Hesaplar ve 770 TL Alacaklı Geçici hesaplardan oluşmaktadır.

AKİS  
BAĞIMSIZ DENETİM ve  
SERBEST MÜHÜR HASEBECİ  
MALİ MÜŞAVİRLİK A.Ş.

**ARAP TÜRK BANKASI A.Ş. VE FİNANSAL BAĞLI ORTAKLIĞI**  
**30 EYLÜL 2009 TARİHİ İTİBARIYLA KONSOLİDE**  
**FİNANSAL TABLOLARA İLİŞKİN AÇIKLAMA VE DİPNOTLAR**  
(Tutarlar aksi belirtilmedikçe Bin Türk Lirası ("TL") olarak ifade edilmiştir.)

**VI. Konsolide faaliyet bölümlerine ilişkin açıklamalar.**

30 Eylül 2009 tarihi itibarıyla konsolide faaliyet bölümlerine ilişkin bilgiler aşağıdaki tabloda sunulmuştur:

	Perakende Bankacılık	Kurumsal ve Ticari Bankacılık	Hazine	Özel Bankacılık	Uluslararası Bankacılık	Diğer	Grup'un Toplam Faaliyeti
<b>Cari Dönem – 30 Eylül 2009</b>							
Faaliyet Gelirleri	--	36.981	11.160	--	--	5.987	54.128
Diğer	--	--	--	--	--	--	--
Faaliyet Geliri	--	36.981	11.160	--	--	5.987	54.128
Bölümün Net Kazancı	--	--	--	--	--	--	--
Dağıtılmamış Maliyetler	--	--	--	--	--	--	--
Faaliyet Kârı/(Zararı)	--	15.340	8.694	--	--	3.373	27.407
İştiraklerden Elde Edilen Gelir	--	--	--	--	--	--	--
Vergi Öncesi Kâr	--	15.340	8.694	--	--	3.373	27.407
Vergi Karşılığı	--	--	--	--	--	(5.430)	(5.430)
Vergi Sonrası Kâr	--	15.340	8.694	--	--	(2.057)	21.977
Azınlık Hakları	--	--	--	--	--	--	--
Dönem Net Kârı	--	15.340	8.694	--	--	(2.057)	21.977
Bölüm Varlıkları	--	348.141	431.648	--	--	86.576	866.365
İştirak ve Bağlı Ortaklıklar	--	--	--	--	--	--	--
Dağıtılmamış Varlıklar	--	--	--	--	--	--	--
Toplam Varlıklar	--	348.141	431.648	--	--	86.576	866.365
Bölüm Yükümlülükleri	--	105.304	431.648	--	--	48.726	585.678
Dağıtılmamış Yükümlülükler	--	--	--	--	--	280.687	280.687
Toplam Yükümlülükler	--	105.304	431.648	--	--	329.413	866.365

	Perakende Bankacılık	Kurumsal ve Ticari Bankacılık	Hazine	Özel Bankacılık	Uluslararası Bankacılık	Diğer	Grup'un Toplam Faaliyeti
<b>Önceki Dönem - 31 Aralık 2008</b>							
Faaliyet Gelirleri	--	51.631	(26.510)	--	--	8.134	33.255
Diğer	--	--	--	--	--	--	--
Faaliyet Geliri	--	51.631	(26.510)	--	--	8.134	33.255
Bölümün Net Kazancı	--	--	--	--	--	--	--
Dağıtılmamış Maliyetler	--	--	--	--	--	--	--
Faaliyet Kârı	--	35.808	(43.565)	--	--	4.355	(3.402)
İştiraklerden Elde Edilen Gelir	--	--	--	--	--	105	105
Vergi Öncesi Kâr	--	35.808	(43.565)	--	--	4.460	(3.297)
Vergi Karşılığı	--	--	--	--	--	2.224	2.224
Vergi Sonrası Kâr	--	35.808	(43.565)	--	--	6.684	(1.073)
Azınlık Hakları	--	--	--	--	--	--	--
Dönem Net Kârı	--	35.808	(43.565)	--	--	6.684	(1.073)
Bölüm Varlıkları	--	337.552	427.970	--	--	98.332	863.854
İştirak ve Bağlı Ortaklıklar	--	--	--	--	--	--	--
Dağıtılmamış Varlıklar	--	--	--	--	--	--	--
Toplam Varlıklar	--	337.552	427.970	--	--	98.332	863.854
Bölüm Yükümlülükleri	--	113.024	427.970	--	--	64.150	605.144
Dağıtılmamış Yükümlülükler	--	--	--	--	--	258.710	258.710
Toplam Yükümlülükler	--	113.024	427.970	--	--	322.860	863.854

AKİS  
BAĞIMSIZ DENETİM ve  
SERBEST MÜHASEBECİ  
MALİ MÜŞAVİRLİK A.Ş.

ARAP TÜRK BANKASI A.Ş. VE FİNANSAL BAĞLI ORTAKLIĞI  
30 EYLÜL 2009 TARİHİ İTİBARIYLA KONSOLİDE  
FİNANSAL TABLOLARA İLİŞKİN AÇIKLAMA VE DİPNOTLAR  
(Tutarlar aksi belirtilmedikçe Bin Türk Lirası ("TL") olarak ifade edilmiştir.)

BEŞİNCİ BÖLÜM  
KONSOLİDE FİNANSAL TABLOLARA İLİŞKİN  
AÇIKLAMA VE DİPNOTLAR

I. KONSOLİDE BİLANÇONUN AKTİF KALEMLERİNE İLİŞKİN AÇIKLAMA VE DİPNOTLAR

1. Nakit değerler ve TCMB'ye ilişkin bilgiler:

**Nakit değerlere ilişkin bilgiler:**

	Cari Dönem		Önceki Dönem	
	TP	YP	TP	YP
Kasa/Efektif	382	1.008	143	1.587
TCMB	140	38.232	437	39.517
Diğer	--	--	--	--
<b>Toplam</b>	<b>522</b>	<b>39.240</b>	<b>580</b>	<b>41.104</b>

**T.C. Merkez Bankası hesabına ilişkin bilgiler:**

	Cari Dönem		Önceki Dönem	
	TP	YP	TP	YP
Vadesiz Serbest Hesap	140	--	437	--
Vadeli Serbest Hesap	--	12.872	--	13.254
Vadeli Serbest Olmayan Hesap	--	--	--	--
Zorunlu Karşılık	--	25.360	--	26.263
<b>Toplam</b>	<b>140</b>	<b>38.232</b>	<b>437</b>	<b>39.517</b>

**Zorunlu Karşılıklara ilişkin açıklamalar:**

Türkiye'de faaliyet gösteren bankalar TCMB'nin 2005/1 Sayılı "Zorunlu Karşılıklar Hakkında Tebliği"ne göre Türk parası yükümlülükleri için Türk Lirası cinsinden %6 oranında, yabancı para yükümlülükleri için ABD Doları ve/veya Euro döviz cinslerinden olmak üzere %9 oranında TCMB nezdinde zorunlu karşılık tesis etmektedirler. TCMB tarafından TP zorunlu karşılık tutarlarına uygulanan faiz oranı 30 Eylül 2009 tarihi itibarıyla %5.80 dir.

**ARAP TÜRK BANKASI A.Ş. VE FİNANSAL BAĞLI ORTAKLIĞI**  
**30 EYLÜL 2009 TARİHİ İTİBARIYLA KONSOLİDE**  
**FİNANSAL TABLOLARA İLİŞKİN AÇIKLAMA VE DİPNOTLAR**  
(Tutarlar aksi belirtilmedikçe Bin Türk Lirası ("TL") olarak ifade edilmiştir.)

**2. Gerçeğe uygun değer farkı kar/zarara yansıtılan finansal varlıklara ilişkin ilave bilgiler:**

a) Gerçeğe uygun değer farkı kâr/zarara yansıtılan finansal varlıklardan, repo işlemlerine konu olan cari dönem tutarı 98.448 TL (31 Aralık 2008: 59.438 TL), teminata verilen/ bloke edilenlerin tutarı ise 71.166 TL'dir (31 Aralık 2008: 60.858 TL).

b) Alım satım amaçlı türev finansal varlıklara ilişkin pozitif farklar tablosu:

Alım Satım Amaçlı Türev Finansal Varlıklar	Cari Dönem		Önceki Dönem	
	TP	YP	TP	YP
Vadeli İşlemler	--	--	--	--
Swap İşlemleri	--	--	--	276
Futures İşlemleri	--	--	--	--
Opsiyonlar	--	8.657	--	668
Diğer	--	--	--	--
<b>Toplam</b>	--	<b>8.657</b>	--	<b>944</b>

**3. Bankalara ilişkin bilgiler:**

	Cari Dönem		Önceki Dönem	
	TP	YP	TP	YP
Bankalar				
Yurtiçi	1.449	49.625	20.470	9.703
Yurtdışı	24.635	5.813	20.953	4.197
Yurtdışı Merkez ve Şubeler	--	--	--	--
<b>Toplam</b>	<b>26.084</b>	<b>55.438</b>	<b>41.423</b>	<b>13.900</b>

**4. Satılmaya hazır finansal varlıklara ilişkin bilgiler:**

**4.1 Satılmaya hazır finansal varlıkların başlıca türleri**

Satılmaya hazır menkul değerler borsada işlem görmeyen hisse senetlerinden oluşmaktadır.

**4.2 Satılmaya hazır finansal varlıklara ilişkin bilgiler**

	Cari Dönem	Önceki Dönem
Borçlanma Senetleri	--	--
Borsada İşlem Gören	--	--
Borsada İşlem Görmeyen	--	--
Hisse Senetleri	988	987
Borsada İşlem Gören	--	--
Borsada İşlem Görmeyen	988	987
Değer Azalma Karşılığı (-)	--	--
<b>Toplam</b>	<b>988</b>	<b>987</b>

**5. Kredilere ilişkin açıklamalar:**

**5.1 Banka'nın ortaklarına ve mensuplarına verilen her çeşit kredi veya avansın bakiyesine ilişkin bilgiler:**

	Cari Dönem		Önceki Dönem	
	Nakdi	Gayrinakdi	Nakdi	Gayrinakdi
Banka Ortaklarına Verilen Doğrudan Krediler	708	6.406	52	15.077
Tüzel Kişi Ortaklara Verilen Krediler	708	6.406	52	15.077
Gerçek Kişi Ortaklara Verilen Krediler	--	--	--	--
Banka Ortaklarına Verilen Dolaylı Krediler	7.332	136.383	9.284	98.472
Banka Mensuplarına Verilen Krediler	344	7	393	7
<b>Toplam</b>	<b>8.384</b>	<b>142.796</b>	<b>9.729</b>	<b>113.556</b>

ARAP TÜRK BANKASI A.Ş. VE FİNANSAL BAĞLI ORTAKLIĞI  
30 EYLÜL 2009 TARİHİ İTİBARIYLA KONSOLİDE  
FİNANSAL TABLOLARA İLİŞKİN AÇIKLAMA VE DİPNOTLAR  
(Tutarlar aksi belirtilmedikçe Bin Türk Lirası ("TL") olarak ifade edilmiştir.)

5.2 Birinci ve ikinci grup krediler, diğer alacaklar ile yeniden yapılandırılan ya da yeni bir itfa planına bağlanan krediler ve diğer alacaklara ilişkin bilgiler:

	Standart Nitelikli Krediler ve Diğer Alacaklar		Yakın İzlemedeki Krediler ve Diğer Alacaklar	
	Krediler ve Diğer Alacaklar	Yeniden Yapılandırılan ya da Yeni Bir İtfa Planına Bağlananlar	Krediler ve Diğer Alacaklar	Yeniden Yapılandırılan ya da Yeni Bir İtfa Planına Bağlananlar
<b>Nakdi Krediler</b>				
İhtisas Dışı Krediler	311.061	--	--	106
İskonto ve İştira Senetleri	22.089	--	--	--
İhracat Kredileri	64.923	--	--	--
İthalat Kredileri	--	--	--	--
Mali Kesime Verilen Krediler	131.969	--	--	--
Yurtdışı Krediler	1.483	--	--	--
Tüketici Kredileri	327	--	--	--
Kredi Kartları	--	--	--	--
Kıymetli Maden Kredisi	--	--	--	--
Diğer	90.270	--	--	106
İhtisas Kredileri	--	--	--	--
Diğer Alacaklar	--	--	--	--
<b>Toplam</b>	<b>311.061</b>	<b>--</b>	<b>--</b>	<b>106</b>



**ARAP TÜRK BANKASI A.Ş. VE FİNANSAL BAĞLI ORTAKLIĞI**  
**30 EYLÜL 2009 TARİHİ İTİBARIYLA KONSOLİDE**  
**FİNANSAL TABLOLARA İLİŞKİN AÇIKLAMA VE DİPNOTLAR**  
(Tutarlar aksi belirtilmedikçe Bin Türk Lirası ("TL") olarak ifade edilmiştir.)

**5.3 Tüketici kredileri, bireysel kredi kartları ve personel kredi kartlarına ilişkin bilgiler:**

	Kısa Vadeli	Orta ve Uzun Vadeli	Toplam
<b>Tüketici Kredileri-TP</b>	<b>13</b>	<b>5</b>	<b>18</b>
Konut Kredisi	--	--	--
Taşıt Kredisi	--	--	--
İhtiyaç Kredisi	13	5	18
Diğer	--	--	--
<b>Tüketici Kredileri-Döviz Endeksli</b>	--	--	--
Konut Kredisi	--	--	--
Taşıt Kredisi	--	--	--
İhtiyaç Kredisi	--	--	--
Diğer	--	--	--
<b>Tüketici Kredileri-YP</b>	--	--	--
Konut Kredisi	--	--	--
Taşıt Kredisi	--	--	--
İhtiyaç Kredisi	--	--	--
Diğer	--	--	--
<b>Bireysel Kredi Kartları-TP</b>	--	--	--
Taksitli	--	--	--
Taksitsiz	--	--	--
<b>Bireysel Kredi Kartları-YP</b>	--	--	--
Taksitli	--	--	--
Taksitsiz	--	--	--
<b>Personel Kredileri-TP</b>	<b>35</b>	<b>274</b>	<b>309</b>
Konut Kredisi	--	--	--
Taşıt Kredisi	--	--	--
İhtiyaç Kredisi	--	--	--
Diğer	35	274	309
<b>Personel Kredileri-Döviz Endeksli</b>	--	--	--
Konut Kredisi	--	--	--
Taşıt Kredisi	--	--	--
İhtiyaç Kredisi	--	--	--
Diğer	--	--	--
<b>Personel Kredileri-YP</b>	--	--	--
Konut Kredisi	--	--	--
Taşıt Kredisi	--	--	--
İhtiyaç Kredisi	--	--	--
Diğer	--	--	--
<b>Personel Kredi Kartları-TP</b>	--	--	--
Taksitli	--	--	--
Taksitsiz	--	--	--
<b>Personel Kredi Kartları-YP</b>	--	--	--
Taksitli	--	--	--
Taksitsiz	--	--	--
<b>Kredili Mevduat Hesabı-TP (Gerçek Kişi)</b>	--	--	--
<b>Kredili Mevduat Hesabı-YP (Gerçek Kişi)</b>	--	--	--
<b>Toplam</b>	<b>48</b>	<b>279</b>	<b>327</b>

**ARAP TÜRK BANKASI A.Ş. VE FİNANSAL BAĞLI ORTAKLIĞI**  
**30 EYLÜL 2009 TARİHİ İTİBARIYLA KONSOLİDE**  
**FİNANSAL TABLOLARA İLİŞKİN AÇIKLAMA VE DİPNOTLAR**  
(Tutarlar aksi belirtilmedikçe Bin Türk Lirası ("TL") olarak ifade edilmiştir.)

**5.4 Taksitli ticari krediler ve kurumsal kredi kartlarına ilişkin bilgiler**

	Kısa Vadeli	Orta ve Uzun Vadeli	Toplam
<b>Taksitli Ticari Kredileri-TP</b>	--	--	--
İşyeri Kredisi	--	--	--
Taşıt Kredisi	--	--	--
İhtiyaç Kredisi	--	--	--
Diğer	--	--	--
<b>Taksitli Ticari Kredileri-Döviz Endeksli</b>	--	--	--
İşyeri Kredisi	--	--	--
Taşıt Kredisi	--	--	--
İhtiyaç Kredisi	--	--	--
Diğer	--	--	--
<b>Taksitli Ticari Kredileri-YP</b>	--	--	--
İşyeri Kredisi	--	--	--
Taşıt Kredisi	--	--	--
İhtiyaç Kredisi	--	--	--
Diğer	--	--	--
<b>Kurumsal Kredi Kartları-TP</b>	--	--	--
Taksitli	--	--	--
Taksitsiz	--	--	--
<b>Kurumsal Kredi Kartları-YP</b>	--	--	--
Taksitli	--	--	--
Taksitsiz	--	--	--
<b>Kredili Mevduat Hesabı-TP(Gerçek Kişi)</b>	--	--	--
<b>Kredili Mevduat Hesabı-YP(Gerçek Kişi)</b>	--	--	--
<b>Toplam</b>	--	--	--

**5.5 Yurtiçi ve yurtdışı kredilerin dağılımı**

	Cari Dönem	Önceki Dönem
Yurtiçi Krediler	287.595	304.912
Yurtdışı Krediler	23.572	20.609
<b>Toplam</b>	<b>311.167</b>	<b>325.521</b>

**5.6 Bağlı ortaklık ve iştiraklere verilen krediler**

Bağlı ortaklık ve iştiraklere verilen krediler bulunmamaktadır.

**5.7 Kredilere ilişkin olarak ayrılan özel karşılıklar**

Özel Karşılıklar	Cari Dönem	Önceki Dönem
Tahsil İmkânı Sınırlı Krediler ve Diğer Alacaklar İçin Ayrılanlar	--	--
Tahsili Şüpheli Krediler ve Diğer Alacaklar İçin Ayrılanlar	--	--
Zarar Niteliğindeki Krediler ve Diğer Alacaklar İçin Ayrılanlar	5.893	5.906
<b>Toplam</b>	<b>5.893</b>	<b>5.906</b>

**5.8 Donuk alacaklara ilişkin bilgiler (Net)**

**5.8.1** Donuk alacaklardan Ana ortaklık Banka tarafından yeniden yapılandırılan ya da yeni bir itfa planına bağlanan kredi ve diğer alacaklar bulunmamaktadır.

**ARAP TÜRK BANKASI A.Ş. VE FİNANSAL BAĞLI ORTAKLIĞI**  
**30 EYLÜL 2009 TARİHİ İTİBARIYLA KONSOLİDE**  
**FİNANSAL TABLOLARA İLİŞKİN AÇIKLAMA VE DİPNOTLAR**  
(Tutarlar aksi belirtilmedikçe Bin Türk Lirası ("TL") olarak ifade edilmiştir.)

**5.8.2 Toplam donuk alacak hareketlerine ilişkin bilgiler**

	III. Grup	IV. Grup	V. Grup
	Tahsil İmkânı Sınırlı Krediler ve Diğer Alacaklar	Tahsili Şüpheli Krediler ve Diğer Alacaklar	Zarar Niteliğindeki Krediler ve Diğer Alacaklar
<b>Önceki Dönem Sonu Bakiyesi</b>	--	--	<b>5.906</b>
Dönem İçinde İntikal (+)	--	--	--
Diğer Donuk Alacak Hesaplarından Giriş (+)	--	--	--
Diğer Donuk Alacak Hesaplarına Çıkış(-)	--	--	--
Dönem İçinde Tahsilat (-)	--	--	--
Aktiften Silinen (-)	--	--	<b>13</b>
Kurumsal ve Ticari Krediler	--	--	13
Bireysel Krediler	--	--	--
Kredi Kartları	--	--	--
Diğer	--	--	--
<b>Dönem Sonu Bakiyesi</b>	--	--	<b>5.893</b>
Özel Karşılık (-)	--	--	5.893
<b>Bilançodaki Net Bakiyesi</b>	--	--	--

**5.8.3 Yabancı para olarak kullanılan kredilerden kaynaklanan donuk alacaklara ilişkin bilgiler**

Yabancı para olarak kullanılan kredilerden kaynaklanan 2.030 TL tutarında donuk alacak bulunmaktadır. İlgili donuk alacak tutarı TL hesaplarında izlenmektedir.

**5.9 Zarar niteliğindeki krediler ve diğer alacaklar için tasfiye politikasının ana hatları**

Zarar niteliğindeki krediler ve diğer alacaklar kanuni takip ve teminatların nakde dönüştürülmesi yollarıyla tahsil edilmeye çalışılmaktadır.

Donuk alacakların kullanıcı gruplarına göre brüt ve net tutarlarının gösterimi:

	III. Grup:	IV. Grup:	V. Grup
	Tahsil İmkânı Sınırlı Krediler ve Diğer Alacaklar	Tahsili Şüpheli Krediler ve Diğer Alacaklar	Zarar Niteliğindeki Krediler ve Diğer Alacaklar
<b>Cari Dönem (Net)</b>	--	--	--
Gerçek ve Tüzel Kişilere Kullanılan Krediler (Brüt)	--	--	5.793
Özel Karşılık Tutarı (-)	--	--	5.793
Gerçek ve Tüzel Kişilere Kullanılan Krediler (Net)	--	--	--
Bankalar (Brüt) *	--	--	100
Özel Karşılık Tutarı (-)	--	--	100
Bankalar (Net)	--	--	--
Diğer Kredi ve Alacaklar (Brüt)	--	--	--
Özel Karşılık Tutarı (-)	--	--	--
Diğer Kredi ve Alacaklar (Net)	--	--	--
<b>Önceki Dönem (Net)</b>	--	--	--
Gerçek ve Tüzel Kişilere Kullanılan Krediler (Brüt)	--	--	5.806
Özel Karşılık Tutarı (-)	--	--	5.806
Gerçek ve Tüzel Kişilere Kullanılan Krediler (Net)	--	--	--
Bankalar (Brüt)*	--	--	100
Özel Karşılık Tutarı (-)	--	--	100
Bankalar (Net)	--	--	--
Diğer Kredi ve Alacaklar (Brüt)	--	--	--
Özel Karşılık Tutarı (-)	--	--	--
Diğer Kredi ve Alacaklar (Net)	--	--	--

(\*) Yurtdışı Banka

**ARAP TÜRK BANKASI A.Ş. VE FİNANSAL BAĞLI ORTAKLIĞI**  
**30 EYLÜL 2009 TARİHİ İTİBARIYLA KONSOLİDE**  
**FİNANSAL TABLOLARA İLİŞKİN AÇIKLAMA VE DİPNOTLAR**  
(Tutarlar aksi belirtilmedikçe Bin Türk Lirası ("TL") olarak ifade edilmiştir.)

**6. Vadeye kadar elde tutulacak menkul değerlere ilişkin bilgiler:**

**6.1 Repo işlemlerine konu olan ve teminata verilen/bloke edilenlere ilişkin bilgiler (Net):**

Vadeye kadar elde tutulacak menkul değerlerden repo işlemlerine konu olan tutar 13.493 TL, teminata verilen /bloke edilenlerin tutarı 6.382 TL' dir (31 Aralık 2008: 35.297 TL).

**6.2 Vadeye kadar elde tutulacak devlet borçlanma senetlerine ilişkin bilgiler:**

	Cari Dönem	Önceki Dönem
Devlet Tahvili	29.812	35.297
Hazine Bonosu	--	--
Diğer Kamu Borçlanma Senetleri	71.113	77.238
<b>Toplam</b>	<b>100.925</b>	<b>112.535</b>

**6.3 Vadeye kadar elde tutulacak yatırımlara ilişkin bilgiler:**

	Cari Dönem	Önceki Dönem
Borçlanma Senetleri	168.850	158.329
Borsada İşlem Görenler	30.973	35.297
Borsada İşlem Görmeyenler	137.877	123.032
<b>Değer Azalma Karşılığı (-)</b>	<b>(5.353)</b>	<b>(5.550)</b>
<b>Toplam</b>	<b>163.497</b>	<b>152.779</b>

**6.4 Vadeye kadar elde tutulacak menkul değerlerin yıl içindeki hareketleri**

	Cari Dönem	Önceki Dönem
<b>Dönem Başındaki Değer</b>	<b>152.779</b>	<b>58.890</b>
Parasal Varlıklarda Meydana Gelen Kur Farkları	2.677	17.834
Yıl İçindeki Alımlar	30.521	97.362
Satış ve Geri Ödeme Yolu İle Elden Çıkarılanlar (*)	(20.214)	(18.059)
<b>Değer Azalışı Karşılığı(**)</b>	<b>(2.266)</b>	<b>(3.248)</b>
<b>Dönem Sonu Toplamı</b>	<b>163.497</b>	<b>152.779</b>

(\*) Cari dönem içerisinde portföyde 20.214 TL tutarında itfa gerçekleşmiştir. Önceki dönemde 18.059 TL tutarında itfa gerçekleşmiştir.

(\*\*)Dönem içerisinde ayrılan değer azalışı karşılığını göstermektedir.

**7. İştiraklere ilişkin bilgiler:**

30 Eylül 2009 ve 31 Aralık 2008 tarihleri itibarıyla Grup'un iştiraki bulunmamaktadır.

**ARAP TÜRK BANKASI A.Ş. VE FİNANSAL BAĞLI ORTAKLIĞI**  
**30 EYLÜL 2009 TARİHİ İTİBARIYLA KONSOLİDE**  
**FİNANSAL TABLOLARA İLİŞKİN AÇIKLAMA VE DİPNOTLAR**  
(Tutarlar aksi belirtilmedikçe Bin Türk Lirası ("TL") olarak ifade edilmiştir.)

**8. Bağlı ortaklıklara ilişkin bilgiler (Net):**

**8.1 Konsolidasyon kapsamındaki bağlı ortaklıklara ilişkin bilgiler**

Ana ortaklık Banka'nın konsolide edilmeyen bağlı ortaklıkları bulunmamaktadır.

Konsolidasyon kapsamındaki bağlı ortaklıklara ilişkin özet bilgi:

	Unvanı	Adres(Şehir/ Ülke)	Bankanın Pay Oranı-Farklıysa Oy Oranı(%)	Banka Risk Grubu Pay Oranı (%)
1	A&T Finansal Kiralama A.Ş.	İSTANBUL	99.98	99.98

Bağlı ortaklıklara ilişkin önemli finansal tablo bilgileri:

	Aktif Toplamı	Özkaynak	Sabit Varlık Toplamı	Faiz Gelirleri	Menkul Değer Gelirleri	Cari Dönem Kâr/Zararı	Önceki Dönem Kâr/Zararı	Gerçeğe Uygun Değer (*)
1	86.576	37.163	157	7.393	-	2.920	245	32.753

(\*) Gerçeğe uygun değer olarak bağlı ortaklıkların maliyet bedellerinden, varsa ayrılan değer düşüş karşılığı indirildikten sonra hesaplanan ve konsolide olmayan finansal tablolarda yansıtılan değerleri gösterilmiştir.

**8.2 Bağlı ortaklıklara ilişkin hareket tablosu:**

	Cari Dönem	Önceki Dönem
<b>Dönem Başı Değeri</b>	<b>27.954</b>	<b>26.454</b>
<b>Dönem İçi Hareketler</b>	<b>4.799</b>	<b>1.500</b>
Alışlar	--	--
Bedelsiz Edinilen Hisse Senetleri	4.799	1.500
Cari Yıl Payından Alınan Kâr	--	--
Satışlar	--	--
Yeniden Değerleme Artışı, Enflasyon Düzeltme Farkı ve Kur Farkı	--	--
Değer Azalma Karşılıkları (+)	--	--
<b>Dönem Sonu Değeri</b>	<b>32.753</b>	<b>27.954</b>
<b>Sermaye Taahhütleri</b>	<b>--</b>	<b>--</b>
<b>Dönem Sonu Sermaye Katılma Payı (%)</b>	<b>99.98</b>	<b>99.98</b>

**8.2.1 Bağlı ortaklıklara yapılan yatırımların değerlendirilmesi**

Bağlı ortaklıkların konsolide finansal tablolarda muhasebeleştirilmesinde kullanılan yöntem Üçüncü Bölüm'de açıklanmıştır.

**8.2.2 Konsolidasyon kapsamındaki bağlı ortaklıklara ilişkin sektör bilgileri ve bunlara ilişkin kayıtlı tutarlar**

Bağlı Ortaklıklar	Cari Dönem	Önceki Dönem
Bankalar	--	--
Sigorta Şirketleri	--	--
Factoring Şirketleri	--	--
Leasing Şirketleri	32.753	27.954
Finansman Şirketleri	--	--
Diğer Bağlı Ortaklıklar	--	--

**8.2.3 Borsaya kote edilen konsolidasyon kapsamındaki bağlı ortaklıklar**

Ana ortaklık Banka'nın borsaya kote edilen bağlı ortaklıkları bulunmamaktadır.

**8.2.4 Cari dönem içinde elden çıkarılan konsolidasyon kapsamındaki bağlı ortaklıklar**

Yoktur.

**ARAP TÜRK BANKASI A.Ş. VE FİNANSAL BAĞLI ORTAKLIĞI**  
**30 EYLÜL 2009 TARİHİ İTİBARIYLA KONSOLİDE**  
**FİNANSAL TABLOLARA İLİŞKİN AÇIKLAMA VE DİPNOTLAR**  
(Tutarlar aksi belirtilmedikçe Bin Türk Lirası ("TL") olarak ifade edilmiştir.)

**8.2.5 Cari dönem içinde satın alınan konsolidasyon kapsamındaki bağlı ortaklıklar**

Yoktur.

**9. Ana ortaklık Banka'nın birlikte kontrol edilen ortaklıklara ilişkin bilgiler:**

Ana ortaklık Banka'nın birlikte kontrol edilen ortaklıkları bulunmamaktadır.

**10. Finansal kiralama alacaklarına ilişkin bilgiler (Net):**

**10.1 Finansal kiralama ile yapılan yatırımların kalan vadelerine göre gösterilmeleri**

	Cari Dönem		Önceki Dönem	
	Brüt	Net	Brüt	Net
1 Yıdan Az	32.879	29.629	36.934	31.997
1 – 4 Yıl Arası	29.619	26.190	42.565	38.299
4 Yıdan Fazla	--	--	--	--
<b>Toplam</b>	<b>62.498</b>	<b>55.819</b>	<b>79.499</b>	<b>70.296</b>

**10.2 Finansal kiralama ile yapılan net yatırımlara ilişkin bilgiler**

	Cari Dönem	Önceki Dönem
Brüt Finansal Kiralama Yatırımı	62.498	79.499
Finansal Kiralamadan Kazanılmış Finansal Gelirler (-)	(6.679)	(9.203)
İptal Edilen Kiralama Tutarları	--	--
<b>Net Finansal Kiralama Yatırımları</b>	<b>55.819</b>	<b>70.296</b>

Net finansal kiralama yatırımlarının içinde 955 TL şüpheli finansal kiralama alacağı bulunmaktadır.

Şüpheli finansal kiralama alacakları için ayrılan karşılık tutarlarının dönem içindeki hareketi aşağıdaki gibidir:

	Cari Dönem	Önceki Dönem
Açılış bakiyesi	834	747
Dönem içinde ayrılan karşılık tutarı	121	87
Tahsilatlar	--	--
<b>Kapanış bakiyesi</b>	<b>955</b>	<b>834</b>

**11. Riskten korunma amaçlı türev finansal araçlara ilişkin bilgiler:**

Grup'un riskten korunma amaçlı türev finansal araçları bulunmamaktadır.

**12. Yatırım amaçlı gayrimenkuller:**

Grup'un yatırım amaçlı gayrimenkulü bulunmamaktadır.

**13. Vergi varlığına ilişkin bilgiler:**

Ana ortaklık Banka 27 Şubat 2008 tarih ve 26800 Sayılı Resmi Gazete'de yayımlanarak yürürlüğe giren 5736 sayılı Bazı Kamu Alacaklarının Uzlaşma Usulü ile Tahsili Hakkında Kanun'un 3'üncü maddesi çerçevesinde, 2001-2005 dönemlerine ait kurumlar vergisi ve geçici vergi beyannamelerine ilişkin olarak Vergi Dairesi aleyhine açılmış ve yargı süreci devam etmekte olan davalar sona erdirilerek ilgili vergi dairesi ile uzlaşmıştır. Böylece 2001-2005 dönemlerine ait kurumlar vergisi beyannamelerinde yapılan düzeltmeler neticesinde, vergi dairesinden mahsup yoluyla iade alacağı vergi tutarı 17.395 TL olarak kesinleşmiş ve 2008 yılında gelirlere intikal ettirilmiştir. 30 Eylül 2009 tarihi itibarıyla vergi tutarları mahsup edildikten sonra bilançoda cari vergi varlığı içerisinde yer alan vergi alacağı tutarı 1.124 TL'dir.

Grup 30 Eylül 2009 tarihi itibarıyla 1.869 TL (31 Aralık 2008: 5.259 TL) tutarında ertelenmiş vergi varlığı hesaplamış olup, söz konusu tutarlara bilanço tarihi itibarıyla hesaplanan vergiye tabi geçici farkların sonucunda ulaşılmıştır.

**ARAP TÜRK BANKASI A.Ş. VE FİNANSAL BAĞLI ORTAKLIĞI**  
**30 EYLÜL 2009 TARİHİ İTİBARIYLA KONSOLİDE**  
**FİNANSAL TABLOLARA İLİŞKİN AÇIKLAMA VE DİPNOTLAR**  
(Tutarlar aksi belirtilmedikçe Bin Türk Lirası ("TL") olarak ifade edilmiştir.)

**14. Satış amaçlı elde tutulan duran varlıklara ilişkin açıklamalar:**

	<b>Cari Dönem</b> <b>30 Eylül 2009</b>	<b>Önceki Dönem</b> <b>31 Aralık 2008</b>
Maliyet	1.118	1.195
Birikmiş Amortisman (-)	(57)	(77)
<b>Net Defter Değeri</b>	<b>1.061</b>	<b>1.118</b>
Açılış Bakiyesi	1.061	1.118
İktisap Edilenler	233	--
Elden Çıkarılanlar (-),net	(514)	--
Amortisman Bedeli (-)	(29)	(57)
<b>Kapanış Net Defter Değeri</b>	<b>751</b>	<b>1.061</b>

**15. Diğer aktiflere ilişkin bilgiler:**

Bilançonun diğer aktifler kalemi 5.398 TL (31 Aralık 2008: 5.050 TL) tutarında olup, bilanço dışı taahhütler hariç bilanço toplamının %10'unu aşmamaktadır.

**ARAP TÜRK BANKASI A.Ş. VE FİNANSAL BAĞLI ORTAKLIĞI**  
**30 EYLÜL 2009 TARİHİ İTİBARIYLA KONSOLİDE**  
**FİNANSAL TABLOLARA İLİŞKİN AÇIKLAMA VE DİPNOTLAR**  
(Tutarlar aksi belirtilmedikçe Bin Türk Lirası ("TL") olarak ifade edilmiştir.)

**II. KONSOLİDE BİLANÇONUN PASİF KALEMLERİNE İLİŞKİN AÇIKLAMA VE DİPNOTLAR**

**1. Mevduatın vade yapısına ilişkin bilgiler:**

**Cari dönem**

	Vadesiz	7 Gün İhbarlı	1Aya Kadar	1-3 Ay	3-6 Ay	6 Ay-1 Yıl	1 Yıl ve Üstü	Birikimli Mevduat	Toplam
Tasarruf Mevduatı	583	--	282	3.447	178	19	29	--	4.538
Döviz Tevdiat Hesabı	51.080	--	8.163	10.847	5.137	874	2.215	--	78.316
Yurt içinde Yerleşik K.	26.251	--	8.163	4.039	3.499	179	189	--	42.320
Yurtdışında Yerleşik K.	24.829	--	--	6.808	1.638	695	2.026	--	35.996
Resmi Kur. Mevduatı	--	--	--	--	--	--	--	--	--
Tic. Kur. Mevduatı	539	--	62	2	99	--	--	--	702
Diğ. Kur. Mevduatı	2.456	--	--	--	--	--	--	--	2.456
Kıymetli Maden DH	--	--	--	--	--	--	--	--	--
Bankalar Mevduatı	44.054	--	31.638	--	--	--	--	--	75.692
TC Merkez B.	--	--	--	--	--	--	--	--	--
Yurtiçi Bankalar	--	--	31.638	--	--	--	--	--	31.638
Yurtdışı Bankalar	44.054	--	--	--	--	--	--	--	44.054
Katılım Bankaları	--	--	--	--	--	--	--	--	--
Diğer	--	--	--	--	--	--	--	--	--
<b>Toplam</b>	<b>98.712</b>	<b>--</b>	<b>40.145</b>	<b>14.296</b>	<b>5.414</b>	<b>893</b>	<b>2.244</b>	<b>--</b>	<b>161.704</b>

**Önceki dönem**

	Vadesiz	7 Gün İhbarlı	1Aya Kadar	1-3 Ay	3-6 Ay	6 Ay-1 Yıl	1 Yıl ve Üstü	Birikimli Mevduat	Toplam
Tasarruf Mevduatı	288	--	821	651	17	28	--	--	1.805
Döviz Tevdiat Hesabı	35.936	--	2.024	5.503	1.196	3.079	--	--	47.738
Yurt içinde Yer. K.	13.625	--	1.429	4.039	466	512	--	--	20.071
Yurtdışında Yer.K	22.311	--	595	1.464	730	2.567	--	--	27.667
Resmi Kur. Mevduatı	--	--	--	--	--	--	--	--	--
Tic. Kur. Mevduatı	437	--	44	93	--	--	--	--	574
Diğ. Kur. Mevduatı	795	--	--	--	--	--	--	--	795
Kıymetli Maden DH	--	--	--	--	--	--	--	--	--
Bankalar Mevduatı	45.003	--	1.899	--	--	--	--	--	46.902
TC Merkez B.	--	--	--	--	--	--	--	--	--
Yurtiçi Bankalar	--	--	1.899	--	--	--	--	--	1.899
Yurtdışı Bankalar	45.003	--	--	--	--	--	--	--	45.003
Katılım Bankaları	--	--	--	--	--	--	--	--	--
Diğer	--	--	--	--	--	--	--	--	--
<b>Toplam</b>	<b>82.459</b>	<b>--</b>	<b>4.788</b>	<b>6.247</b>	<b>1.213</b>	<b>3.107</b>	<b>--</b>	<b>--</b>	<b>97.814</b>

AKİS  
BAĞIMSIZ DENETİM ve  
SERBEST MÜHÜR HASEBECİ  
MALİ MÜŞAVİRLİK A.Ş.



**ARAP TÜRK BANKASI A.Ş. VE FİNANSAL BAĞLI ORTAKLIĞI**  
**30 EYLÜL 2009 TARİHİ İTİBARIYLA KONSOLİDE**  
**FİNANSAL TABLOLARA İLİŞKİN AÇIKLAMA VE DİPNOTLAR**  
(Tutarlar aksi belirtilmedikçe Bin Türk Lirası ("TL") olarak ifade edilmiştir.)

**1.1 Mevduat sigortası kapsamında bulunan ve mevduat sigortası limitini aşan tasarruf mevduatına ilişkin bilgiler**

	Mevduat Sigortası Kapsamında Bulunan		Mevduat Sigortası Limitini Aşan	
	Cari Dönem	Önceki Dönem	Cari Dönem	Önceki Dönem
Tasarruf Mevduatı	2.664	1.501	1.874	304
Tasarruf Mevduatı Niteliğini Haiz DTH	8.093	7.572	11.687	9.912
Tasarruf Mevduatı Niteliğini Haiz Diğ.H.	--	--	--	--
Yurtdışı Şubelerde Bulunan Yabancı Mercilerin Sigortasına Tabi Hesaplar	--	--	--	--
Kıyı Bnk.Blg. Şubelerde Bulunan Yabancı Mercilerin Sigortasına Tabi Hesaplar	--	--	--	--
<b>Toplam</b>	<b>10.757</b>	<b>9.073</b>	<b>13.561</b>	<b>10.216</b>

**1.2 Mevduat sigortası kapsamında bulunmayan tasarruf mevduatı**

1.2.1 Ana Ortaklık Banka'nın yurtdışı ve kıyı bankacılığı bölgelerinde şubesi yoktur.

1.2.2 Tasarruf Mevduatı Sigorta Fonu kapsamında bulunmayan gerçek kişilerin özel cari ve katılma hesapları yoktur.

Sigorta kapsamında bulunmayan tutarlar:

Sigorta kapsamında bulunmayan gerçek kişilerin mevduatı:

	Cari Dönem	Önceki Dönem
Yurtdışı Şubelerde Bulunan Mevduat ve Diğer Hesaplar	--	--
Hâkim Ortaklar ile Bunların Ana, Baba, Eş ve Velayet Altındaki Çocuklarına Ait Mevduat ile Diğer Hesaplar	--	--
Yönetim veya Müdürler Kurulu Başkan ve Üyeler, Genel Müdür ve Yardımcıları ile Bunların Ana, Baba, Eş ve Velayet Altındaki Çocuklarına Ait Mevduat ile Diğer Hesaplar	166	251
26/9/2004 Tarihli ve 5237 Sayılı TCK'nın 282 nci Maddesindeki Suçtan Kaynaklanan Mal Varlığı Değerleri Kapsamına Giren Mevduat ile Diğer Hesaplar	--	--
Türkiye'de Münhasıran Kıyı Bankacılığı Faaliyeti Göstermek Üzere Kurulan Mevduat Bankalarında Bulunan Mevduat	--	--

**2. Alım satım amaçlı türev finansal borçlara ilişkin bilgiler:**

Alım Satım Amaçlı Türev Finansal Borçlar	Cari Dönem		Önceki Dönem	
	TP	YP	TP	YP
Vadeli İşlemler	--	--	--	--
Swap İşlemleri	--	11	--	--
Futures İşlemleri	--	--	--	--
Opsiyonlar	--	9.025	--	18.156
Diğer	--	--	--	--
<b>Toplam</b>	<b>--</b>	<b>9.036</b>	<b>--</b>	<b>18.156</b>

AKİS  
BAĞIMSIZ DENETİM ve  
SERBEST MÜHÜRLEME VE  
MALİ MÜŞAVİRLİK A.Ş.

**ARAP TÜRK BANKASI A.Ş. VE FİNANSAL BAĞLI ORTAKLIĞI**  
**30 EYLÜL 2009 TARİHİ İTİBARIYLA KONSOLİDE**  
**FİNANSAL TABLOLARA İLİŞKİN AÇIKLAMA VE DİPNOTLAR**  
(Tutarlar aksi belirtilmedikçe Bin Türk Lirası ("TL") olarak ifade edilmiştir.)

**3. Alınan kredilere ilişkin bilgiler:**

**3.1 Bankalar ve diğer mali kuruluşlara ilişkin bilgiler:**

	Cari Dönem		Önceki Dönem	
	TP	YP	TP	YP
T.C. Merkez Bankası Kredileri	--	--	--	--
Yurtiçi Banka ve Kuruluşlardan	391	5.137	1.765	15.092
Yurtdışı Banka, Kuruluş ve Fonlardan	--	299.387	--	400.349
<b>Toplam</b>	<b>391</b>	<b>304.524</b>	<b>1.765</b>	<b>415.441</b>

**3.2 Alınan kredilerin vade ayrımına göre gösterilmesi:**

	Cari Dönem		Önceki Dönem	
	TP	YP	TP	YP
Kısa Vadeli	391	269.090	1.765	382.647
Orta ve Uzun Vadeli	--	35.434	--	32.794
<b>Toplam</b>	<b>391</b>	<b>304.524</b>	<b>1.765</b>	<b>415.441</b>

**4. Diğer yabancı kaynaklara ilişkin bilgiler:**

Konsolide bilançonun diğer yabancı kaynaklar kalemi 4.881 TL (31 Aralık 2008: 5.720 TL) olup, konsolide bilanço toplamının % 10'unu aşmamaktadır.

**5. Kiralama işlemlerinden borçlara ilişkin bilgiler:**

Finansal kiralama sözleşmelerinde kira taksitleri kiralanan malın bedeli, piyasa faiz oranları ve finansmanın vadesine göre belirlenmektedir. Finansal kiralama sözleşmeleri ile ilgili ana ortaklık Banka'ya önemli yükümlülükler getiren hükümler bulunmamaktadır.

**6. Riskten korunma amaçlı türev finansal borçlara ilişkin bilgiler:**

Grup'un riskten korunma amaçlı türev finansal borçları bulunmamaktadır.

**7. Karşılıklara ilişkin açıklamalar:**

**7.1 Genel karşılıklara ilişkin bilgiler**

	Cari Dönem	Önceki Dönem
I. Grup Kredi ve Alacaklar İçin Ayrılanlar	2.853	2.709
II. Grup Kredi ve Alacaklar İçin Ayrılanlar	--	--
Gayrinakdi Krediler İçin Ayrılanlar	2.185	1.351
Diğer	--	--
<b>Toplam</b>	<b>5.038</b>	<b>4.060</b>

**7.2 Dövizde endeksli krediler kur farkı karşılıkları**

	Cari Dönem	Önceki Dönem
Dövizde Endeksli Krediler Kur Farkı Karşılıkları (*)	1.322	862

(\*) Dövizde endeksli kredilere ait kur farkları aktifte yer alan krediler ile netleştirilmektedir.

**7.3 Diğer karşılıklara ilişkin bilgiler**

Ana Ortaklık Banka, bilanço tarihi itibarıyla 118 TL devam eden davalar için (31 Aralık 2008: 118 TL), Gayrinakdi krediler için 426 TL (31 Aralık 2008: 424 TL) karşılık ayırmıştır.

**ARAP TÜRK BANKASI A.Ş. VE FİNANSAL BAĞLI ORTAKLIĞI**  
**30 EYLÜL 2009 TARİHİ İTİBARIYLA KONSOLİDE**  
**FİNANSAL TABLOLARA İLİŞKİN AÇIKLAMA VE DİPNOTLAR**  
(Tutarlar aksi belirtilmedikçe Bin Türk Lirası ("TL") olarak ifade edilmiştir.)

**8. Vergi borcuna ilişkin açıklamalar:**

**8.1 Cari vergi borcuna ilişkin bilgiler**

Ana ortaklık Banka'nın 30 Eylül 2009 itibarıyla peşin ödenen vergiler düşüldükten sonra ödenecek kurumlar vergisi bulunmamaktadır (31 Aralık 2008: yoktur).

**8.1.1 Ödenecek vergilere ilişkin bilgiler**

	Cari Dönem	Önceki Dönem
BSMV	118	331
Menkul Sermaye İradı Vergisi	15	34
Ödenecek Katma Değer Vergisi	16	71
Ödenecek Kurumlar Vergisi ( Dar mükellef)	1	12
Kambiyo Muameleleri Vergisi	--	--
Gayrimenkul Sermaye İradı Vergisi	8	1
Diğer	479	520
<b>Toplam</b>	<b>637</b>	<b>969</b>

**8.1.2 Primlere ilişkin bilgiler**

	Cari Dönem	Önceki Dönem
Sosyal Sigorta Primleri-Personel	121	89
Sosyal Sigorta Primleri-İşveren	169	123
Banka Sosyal Yardım Sandığı Primleri-Personel	--	--
Banka Sosyal Yardım Sandığı Primleri-İşveren	--	--
Emekli Sandığı Aidatı ve Karşılıkları-Personel	--	--
Emekli Sandığı Aidatı ve Karşılıkları-İşveren	--	--
İşsizlik Sigortası-Personel	9	6
İşsizlik Sigortası-İşveren	17	12
Diğer	--	--
<b>Toplam</b>	<b>316</b>	<b>230</b>

**8.2 Ertelenmiş vergi borcuna ilişkin bilgiler**

Uygulanan muhasebe politikaları ve değerlendirme esasları ile vergi mevzuatı arasındaki zamanlama farkları üzerinden hesaplanan aktif ve pasiflerin neti olan 1.869 TL net ertelenmiş vergi varlığına ilişkin detaylı bilgi Beşinci Bölüm I-13 no'lu dipnotta verilmiştir.

**9. Özkaynaklara ilişkin bilgiler:**

**9.1 Ödenmiş sermayenin gösterimi:**

	Cari Dönem	Önceki Dönem
Hisse Senedi Karşılığı	240.000	240.000
İmtiyazlı Hisse Senedi Karşılığı	--	--

**9.2 Ödenmiş sermaye tutarı, bankada kayıtlı sermaye sisteminin uygulanıp uygulanmadığı hususunun açıklanması ve bu sistem uygulanıyor ise kayıtlı sermaye tavanı**

Ana ortaklık Banka'da kayıtlı sermaye sistemi uygulanmamaktadır.

**9.3 Cari dönem içinde yapılan sermaye artırımları ve kaynakları ile artırılan sermaye payına ilişkin diğer bilgiler**

Cari dönem içinde sermaye artırımını yapılmamıştır.

**ARAP TÜRK BANKASI A.Ş. VE FİNANSAL BAĞLI ORTAKLIĞI**  
**30 EYLÜL 2009 TARİHİ İTİBARIYLA KONSOLİDE**  
**FİNANSAL TABLOLARA İLİŞKİN AÇIKLAMA VE DİPNOTLAR**  
(Tutarlar aksi belirtilmedikçe Bin Türk Lirası ("TL") olarak ifade edilmiştir.)

**9.4 Cari dönem içinde sermaye yedeklerinden sermayeye ilave edilen kısma ilişkin bilgiler**

Cari dönem içinde sermaye yedeklerinden sermayeye ilave yoktur.

**9.5 Son mali yılın ve onu takip eden ara dönemin sonuna kadar olan sermaye taahhütleri, bu taahhütlerin genel amacı ve bu taahhütler için gerekli tahmini kaynaklar**

Cari dönem içinde ana ortaklık Banka'nın sermaye taahhüdü bulunmamaktadır.

**9.6 Grubun gelirleri, karlılığı ve likiditesine ilişkin geçmiş dönem göstergeleri ile bu göstergelerdeki belirsizlikler dikkate alınarak yapılacak öngörülerin, özkaynak üzerindeki tahmini etkileri**

Yoktur.

**9.7 Sermayeyi temsil eden hisse senetlerine tanınan imtiyazlara ilişkin özet bilgiler**

Ana sözleşmeye göre, ana ortaklık Banka'nın sermayesi, bir veya müteaddit defa artırılıp azaltılabilir. Sermaye artışı, rezervlerden sermaye hesabına para transferi ve bunun sonucu hissedarlara hisseleri nispetinde yeni hisse senedi verilmesi suretiyle yapılabilir.

Her bir hisse senedi sahibi, elindeki hisse senedi sayısına orantılı bir şekilde yeni hisse senetlerini taahhüt etmede rüçhan hakkına sahip olur. Bu hak, hissedarlara bu konuda yapılacak davetin hissedarın eline geçmesinden itibaren 30 gün içinde kullanılabilir.

Rüçhan hakkı, yalnızca, bizzat bulunan veya temsil edilen İdare Meclisi üyelerinin 4/5 çoğunluğunun olumlu oyları ile verilebilir.

Yeni hisse senetleri ilk hisse senetlerinin itibari değerinin altında değerle çıkarılamaz.

Kesir hisse senetleri, İdare Meclisi tarafından tahsis ve tevzi olunur.

Ana ortaklık Banka, doğrudan ve dolaylı olarak kendi hisse senetlerinin satın alınmasını finanse edemez.

Arap hissedarlar Türk Kanunları önünde Türk vatandaşı statüsünde muamele görürler. Bu garanti, hisse, temettü ve dağıtılan sair kazançların transferini de içerir ve bunlarla sınırlı olmaksızın, Arap hissedarlar benzer şekilde 6224 sayılı Yabancı Sermaye Teşvik Kanunu'ndan yararlanır ve bu kanunla korunurlar.

**9.8 Menkul değerler değer artış fonuna ilişkin bilgiler:**

Ana ortaklık Banka'nın menkul değerler değer artış fonu bulunmamaktadır.

**9.9 Yasal yedeklere ilişkin bilgiler:**

Cari dönem içersinde geçmiş yıl kararlarından yasal yedeklere aktarılan tutar 126 TL'dir (31 Aralık 2008: 216 TL).

**ARAP TÜRK BANKASI A.Ş. VE FİNANSAL BAĞLI ORTAKLIĞI**  
**30 EYLÜL 2009 TARİHİ İTİBARIYLA KONSOLİDE**  
**FİNANSAL TABLOLARA İLİŞKİN AÇIKLAMA VE DİPNOTLAR**  
(Tutarlar aksi belirtilmedikçe Bin Türk Lirası ("TL") olarak ifade edilmiştir.)

**III. KONSOLİDE NAZIM HESAPLARA İLİŞKİN AÇIKLAMA VE DİPNOTLAR**

**1. Nazım hesaplarda yer alan yükümlülüklerle ilişkin açıklama:**

**1.1 Gayri kabili rücu nitelikteki kredi taahhütlerinin türü ve miktarı**

Grup'un gayri kabili rücu nitelikteki 147.610 TL (31 Aralık 2008: 37.149 TL) tutarında cayılamaz taahhüdü bulunmaktadır.

**1.2 Aşağıdakiler dahil nazım hesap kalemlerinden kaynaklanan muhtemel zararların ve taahhütlerin yapısı ve tutarı,**

Grup, bilanço tarihi itibarıyla gayrinakdi kredileri için 426 TL (31 Aralık 2008: 424 TL) tutarında karşılık ayırmıştır.

**1.2.1 Garantiler, banka aval ve kabulleri ve mali garanti yerine geçen teminatlar ve diğer akreditifler dahil gayrinakdi krediler**

Garantiler, banka aval ve kabulleri ve mali garanti yerine geçen teminatlar ve diğer akreditifler dahil gayrinakdi krediler tutarı 341.307 TL'dir (31 Aralık 2008: 187.083 TL).

**1.2.2 Kesin teminatlar, geçici teminatlar, kefaletler ve benzeri işlemler**

Grup'un teminat mektupları tutarı 811.712 TL'dir (31 Aralık 2008: 535.855 TL)

**2. Gayrinakdi kredilerin toplam tutarı:**

	<b>Cari Dönem</b>	<b>Önceki Dönem</b>
Nakit Kredi Teminine Yönelik Olarak Açılan Gayrinakdi Krediler	<b>11.560</b>	<b>8.584</b>
Bir Yıl veya Daha Az Süreli Asıl Vadeli	--	--
Bir Yıldan Daha Uzun Süreli Asıl Vadeli	11.560	8.584
Diğer Gayrinakdi Krediler	1.151.828	714.354
<b>Toplam</b>	<b>1.163.388</b>	<b>722.938</b>

**3. Koşullu borçlar ve varlıklara ilişkin bilgi:**

Grup'un herhangi bir koşullu borçlanması bulunmamaktadır.

**ARAP TÜRK BANKASI A.Ş. VE FİNANSAL BAĞLI ORTAKLIĞI**  
**30 EYLÜL 2009 TARİHİ İTİBARIYLA KONSOLİDE**  
**FİNANSAL TABLOLARA İLİŞKİN AÇIKLAMA VE DİPNOTLAR**  
(Tutarlar aksi belirtilmedikçe Bin Türk Lirası ("TL") olarak ifade edilmiştir.)

**IV. KONSOLİDE GELİR TABLOSUNA İLİŞKİN AÇIKLAMA VE DİPNOTLAR**

**1. Faiz gelirlerine ilişkin bilgiler:**

**1.1 Kredilerden alınan faiz gelirlerine ilişkin bilgiler**

	Cari Dönem		Önceki Dönem	
	TP	YP	TP	YP
Kısa Vadeli Kredilerden	12.038	5.216	11.709	1.715
Orta ve Uzun Vadeli Kredilerden	1.075	2.238	39	1.127
Takipteki Alacaklardan Alınan Faizler	19	--	100	--
Kaynak Kul. Destekleme Fonundan Alınan Primler	--	--	--	--
<b>Toplam</b>	<b>13.132</b>	<b>7.454</b>	<b>11.848</b>	<b>2.842</b>

**1.2 Bankalardan alınan faiz gelirlerine ilişkin bilgiler**

	Cari Dönem		Önceki Dönem	
	TP	YP	TP	YP
TC Merkez Bankasından	--	--	--	74
Yurtiçi Bankalardan	74	25	2.019	39
Yurtdışı Bankalardan	2.280	216	43	593
Yurtdışı Merkez ve Şubelerden	--	--	2.767	53
<b>Toplam</b>	<b>2.354</b>	<b>241</b>	<b>4.829</b>	<b>759</b>

**1.3 İştirak ve bağlı ortaklıklardan alınan faiz gelirlerine ilişkin bilgiler**

Yoktur.

**2. Faiz giderleri:**

**2.1 Kullanılan kredilere verilen faizlere ilişkin bilgiler**

	Cari Dönem		Önceki Dönem	
	TP	YP	TP	YP
<b>Bankalara</b>	<b>122</b>	<b>4.944</b>	<b>62</b>	<b>8.142</b>
TC Merkez Bankasına	--	--	--	--
Yurtiçi Bankalara	122	4	62	27
Yurtdışı Bankalara	--	4.940	--	8.115
Yurtdışı Merkez ve Şubelere	--	--	--	--
Diğer Kuruluşlara	--	--	--	--
<b>Toplam</b>	<b>122</b>	<b>4.944</b>	<b>62</b>	<b>8.142</b>

**2.2 İştirakler ve bağlı ortaklıklara verilen faiz giderlerine ilişkin bilgiler**

Yoktur.

**2.3 İhraç edilen menkul kıymetlere verilen faizlere ilişkin bilgiler**

Yoktur.

**ARAP TÜRK BANKASI A.Ş. VE FİNANSAL BAĞLI ORTAKLIĞI**  
**30 EYLÜL 2009 TARİHİ İTİBARIYLA KONSOLİDE**  
**FİNANSAL TABLOLARA İLİŞKİN AÇIKLAMA VE DİPNOTLAR**  
(Tutarlar aksi belirtilmedikçe Bin Türk Lirası ("TL") olarak ifade edilmiştir.)

**3. Ticari kar/zarara ilişkin açıklamalar:**

	Cari Dönem	Önceki Dönem
<b>Kar</b>	<b>464.013</b>	<b>580.815</b>
Sermaye Piyasası İşlemleri Karı	269	7.992
Türev Finansal İşlemlerden Kar	16.883	--
Kambiyo İşlemlerinden Kar	446.861	572.823
<b>Zarar (-)</b>	<b>(473.824)</b>	<b>(581.453)</b>
Sermaye Piyasası İşlemleri Zararı	--	(13.801)
Türev Finansal İşlemlerden Zarar	(18.867)	--
Kambiyo İşlemlerinden Zarar	(454.957)	(567.652)
<b>Net Ticari Kar / Zarar</b>	<b>(9.811)</b>	<b>(638)</b>

**4. Diğer faaliyet gelirlerine ilişkin bilgiler:**

	Cari Dönem	Önceki Dönem
Geçmiş yıla ait serbest kalan karşılık	10	128
Haberleşme gelirleri	416	248
Diğer (*)	222	17.502
<b>Toplam</b>	<b>648</b>	<b>17.878</b>

(\*) Önceki dönemdeki 17.502 TL'lik diğer kaleminin 17.395 TL'lik kısmı vergi dairesi ile uzlaşma yoluyla elde edilen vergi gelirinden oluşan vergi kalemidir.

**5. Bankaların kredi ve diğer alacaklarına ilişkin değer düşüş karşılıkları:**

	Cari Dönem	Önceki Dönem
Kredi ve Diğer Alacaklara İlişkin Özel Karşılıklar	1	17
<i>III. Grup Kredi ve Alacaklardan</i>	--	--
<i>IV. Grup Kredi ve Alacaklardan</i>	--	--
<i>V. Grup Kredi ve Alacaklardan</i>	1	17
<i>Tahsili Şüpheli Ücret Komisyon ve Diğer Alacaklar</i>	--	--
Genel Karşılık Giderleri	978	2.083
Muhtemel Riskler için Ayrılan Serbest Karşılık Giderleri	--	--
Döviz Endeksli Krediler Kur Farkı Giderleri	--	--
Menkul Değerler Değer Düşme Giderleri	388	1.198
<i>Gerçeğe Uygun Değer Farkı Kâr veya Zarara Yansıtılan Finansal Varlık</i>	388	1.198
<i>Satılmaya Hazır Menkul Değerler</i>	--	--
İştirakler, Bağlı Ortaklıklar ve VKET Men. Değ. Değer Düşüş Giderleri	2.266	1.158
<i>İştirakler</i>	--	--
<i>Bağlı Ortaklıklar</i>	--	--
<i>Birlikte Kontrol Edilen Ortaklıklar</i>	--	--
<i>Vadeye Kadar Elde Tutulacak Yatırımlar</i>	2.266	1.158
Diğer	121	119
<b>Toplam</b>	<b>3.754</b>	<b>4.575</b>

**ARAP TÜRK BANKASI A.Ş. VE FİNANSAL BAĞLI ORTAKLIĞI**  
**30 EYLÜL 2009 TARİHİ İTİBARIYLA KONSOLİDE**  
**FİNANSAL TABLOLARA İLİŞKİN AÇIKLAMA VE DİPNOTLAR**  
(Tutarlar aksi belirtilmedikçe Bin Türk Lirası ("TL") olarak ifade edilmiştir.)

**6. Diğer faaliyet giderlerine ilişkin bilgiler:**

	Cari Dönem	Önceki Dönem
Personel Giderleri	14.623	13.493
Kıdem Tazminatı Gideri	713	442
Maddi Duran Varlık Amortisman Giderleri	525	789
Maddi Olmayan Duran Varlık Amortisman Giderleri	180	97
Elden Çıkarılacak Menkul Kıymetler Amortisman Gideri	29	14
Diğer İşletme Giderleri	5.167	2.736
<i>Faaliyet Kiralama Giderleri</i>	372	148
<i>Bakım ve Onarım Giderleri</i>	155	103
<i>Reklam ve İlan Giderleri</i>	1.282	65
<i>Diğer Giderler</i>	3.358	2.420
Aktiflerin Satışından Doğan Zararlar	--	--
Diğer	1.730	3.470
<b>Toplam</b>	<b>22.967</b>	<b>21.041</b>

**7. Sürdürülen faaliyetler ile durdurulan faaliyetler vergi karşılığına ilişkin açıklama:**

Sürdürülen faaliyetlerden oluşan vergi öncesi karı 27.407 TL (30 Eylül 2008: 29.718 TL)dir.

**8. Vergi karşılığına ilişkin açıklama:**

**8.1 Hesaplanan cari vergi geliri ya da gideri ile ertelenmiş vergi geliri ya da gideri**

30 Eylül 2009 tarihi itibarıyla cari vergi gideri 2.110 TL (30 Eylül 2008: 4.350 TL), ertelenmiş vergi gideri ise 3.320 TL (30 Eylül 2008: 352 TL ertelenmiş vergi geliri) tutarındadır.

**8.2 Geçici farkların oluşmasından veya kapanmasından kaynaklanan ertelenmiş vergi geliri ya da gideri:**

Geçici farkların oluşmasından kaynaklanan ertelenmiş vergi gideri 2.939 TL'dir (30 Eylül 2008: 352 TL ertelenmiş vergi geliri).

**8.3 Geçici fark, mali zarar ve vergi indirim ve istisnaları itibarıyla gelir tablosuna yansıtılan ertelenmiş vergi gideri**

Cari dönemde geçici fark, vergi indirim ve istisnaları nedeniyle gelir tablosuna yansıtılan 3.320 TL tutarında ertelenmiş vergi gideri bulunmaktadır. (30 Eylül 2008: 352 TL ertelenmiş vergi geliri bulunmaktadır)

**9. Sürdürülen faaliyetler ile durdurulan faaliyetler dönem net kar/zararına ilişkin açıklama**

Sürdürülen faaliyetlerden oluşan dönem net karı 21.977 TL' dir (30 Eylül 2008: 25.720 TL).

**10. Net dönem kâr ve zararına ilişkin açıklamalar:**

**10.1 Olağan bankacılık işlemlerinden kaynaklanan gelir ve gider kalemlerinin niteliği, boyutu ve tekrarlanma oranının açıklanması bankanın dönem içindeki performansının anlaşılması için gerekli ise, bu kalemlerin niteliği ve tutarı:**

Yoktur.



**ARAP TÜRK BANKASI A.Ş. VE FİNANSAL BAĞLI ORTAKLIĞI**  
**30 EYLÜL 2009 TARİHİ İTİBARIYLA KONSOLİDE**  
**FİNANSAL TABLOLARA İLİŞKİN AÇIKLAMA VE DİPNOTLAR**  
(Tutarlar aksi belirtilmedikçe Bin Türk Lirası ("TL") olarak ifade edilmiştir.)

**10.2** *Finansal tablo kalemlerine ilişkin olarak yapılan bir tahmindeki değişikliğin kâr/zarara etkisi, daha sonraki dönemleri de etkilemesi olasılığı varsa, o dönemleri de kapsayacak şekilde belirtilir.*

Finansal tablo kalemlerine ilişkin olarak yapılan tahminlerde herhangi bir değişiklik bulunmamaktadır.

**10.3** *Azınlık haklarına ait kar/zarar:*

Ana ortak Banka, konsolide edilen bağlı ortaklığın %99.98'ine sahip olduğundan ekli finansal tablolarda azınlık haklarına ait kar/zarar olmamaktadır.

**11.** **Gelir tablosunda yer alan diğer kalemlerin, gelir tablosu toplamının %10'unu aşması halinde bu kalemlerin en az %20'sini oluşturan alt hesaplara ilişkin bilgi:**

Yukarıda açıklanan diğer faaliyet gelirleri ve diğer faaliyet giderleri dışında, gelir tablosu toplamının %10'unu aşan diğer kalemi bulunmamaktadır.

**V. KONSOLİDE ÖZKAYNAK DEĞİŞİM TABLOSUNA İLİŞKİN AÇIKLAMA VE DİPNOTLAR**

Ara Dönem Finansal tablo açıklamalarına dahil değildir.

**VI. KONSOLİDE NAKİT AKIŞ TABLOSUNA İLİŞKİN AÇIKLAMA VE DİPNOTLAR**

Ara Dönem Finansal tablo açıklamalarına dahil değildir.

**ARAP TÜRK BANKASI A.Ş. VE FİNANSAL BAĞLI ORTAKLIĞI**  
**30 EYLÜL 2009 TARİHİ İTİBARIYLA KONSOLİDE**  
**FİNANSAL TABLOLARA İLİŞKİN AÇIKLAMA VE DİPNOTLAR**  
(Tutarlar aksi belirtilmedikçe Bin Türk Lirası ("TL") olarak ifade edilmiştir.)

**VII. GRUP'UN DAHİL OLDUĞU RİSK GRUBU İLE İLGİLİ AÇIKLAMALAR**

1. Ana ortaklık Banka'nın dahil olduğu risk grubuna ilişkin işlemlerin hacmi, dönem sonunda sonuçlanmamış kredi ve mevduat işlemleri ile döneme ilişkin gelir ve giderler:

**1.1 Grup'un dahil olduğu risk grubuna ait kredilere ilişkin bilgiler**

**Cari Dönem:**

Grup'un Dahil Olduğu Risk Grubu*	İştirak ve Bağlı Ortaklık ve Birlikte Konrol Edilen Ortaklıklar		Grup'un Doğrudan ve Dolaylı Ortakları		Risk Grubuna Dahil Olan Diğer Gerçek ve Tüzel Kişiler	
	Nakdi	G.Nakdi	Nakdi	G.Nakdi	Nakdi	G.Nakdi
Krediler ve Diğer Alacaklar						
Dönem Başı Bakiyesi	--	--	9.336	113.549	--	--
Dönem Sonu Bakiyesi	--	--	8.040	142.789	--	--
Alınan Faiz ve Komisyon Gelirleri	--	--	--	--	--	--

(\*) 5411 Sayılı Bankacılık Kanunu'nun 49 uncu maddesinin 2 nci fıkrasında tanımlanmıştır.

Ana Ortaklık Banka'nın doğrudan ve dolaylı ortaklarına ait gayrinakdi krediler, forfaiting ve akreditif işlemlerinden kaynaklandığı için bunlara ilişkin faiz ve komisyon tutarları risk grubundan değil ihracatçı firmalardan tahsil edilmiştir.

**Önceki Dönem:**

Grup'un Dahil Olduğu Risk Grubu*	İştirak ve Bağlı Ortaklık ve Birlikte Konrol Edilen Ortaklıklar		Grup'un Doğrudan ve Dolaylı Ortakları		Risk Grubuna Dahil Olan Diğer Gerçek ve Tüzel Kişiler	
	Nakdi	G.Nakdi	Nakdi	G.Nakdi	Nakdi	G.Nakdi
Krediler ve Diğer Alacaklar						
Dönem Başı Bakiyesi	--	--	12.593	81.407	--	--
Dönem Sonu Bakiyesi	--	--	9.336	113.549	--	--
Alınan Faiz ve Komisyon Gelirleri	--	--	--	--	--	--

(\*) 5411 Sayılı Bankacılık Kanunu'nun 49 uncu maddesinin 2 nci fıkrasında tanımlanmıştır.

**1.2 Grup'un dahil olduğu risk grubuna ait mevduata ilişkin bilgiler**

Grup'un Dahil Olduğu Risk Grubu*	İştirak ve Bağlı Ortaklıklar ve Birlikte Konrol Edilen Ortaklıklar		Grup'un Doğrudan ve Dolaylı Ortakları		Risk Grubuna Dahil Olan Diğer Gerçek ve Tüzel Kişiler	
	Cari Dönem	Önceki Dönem	Cari Dönem	Önceki Dönem	Cari Dönem	Önceki Dönem
Mevduat						
Dönem Başı Bakiyesi	--	--	19.589	7.748	193	128
Dönem Sonu Bakiyesi	--	--	9.616	19.589	109	193
Mevduat Faiz Gideri	--	--	125	287	--	--

(\*) 5411 Sayılı Bankacılık Kanunu'nun 49 uncu maddesinin 2 nci fıkrasında tanımlanmıştır.

**ARAP TÜRK BANKASI A.Ş. VE FİNANSAL BAĞLI ORTAKLIĞI**  
**30 EYLÜL 2009 TARİHİ İTİBARIYLA KONSOLİDE**  
**FİNANSAL TABLOLARA İLİŞKİN AÇIKLAMA VE DİPNOTLAR**  
(Tutarlar aksi belirtilmedikçe Bin Türk Lirası ("TL") olarak ifade edilmiştir.)

**1.3. Grup'un, dahil olduğu risk grubu ile yaptığı vadeli işlemler ile opsiyon sözleşmeleri ile benzeri diğer sözleşmelere ilişkin bilgiler:**

**Ana ortaklık Banka'nın, dahil olduğu risk grubu ile yaptığı vadeli işlemler ile opsiyon sözleşmeleri ile benzeri diğer sözleşmelere ilişkin bilgiler:**

Grup'un Dahil Olduğu Risk Grubu (*)	İştirak ve Bağlı Ortaklıklar		Grup'un Doğrudan ve Dolaylı Ortakları		Risk Grubuna Dahil Olan Diğer Gerçek ve Tüzel Kişiler	
	Cari Dönem	Önceki Dönem	Cari Dönem	Önceki Dönem	Cari Dönem	Önceki Dönem
Gerçeğe Uygun Değer Farkı Kâr veya Zarara Yansıtılan İşlemler						
Dönem Başı	--	--	--	--	--	--
Dönem Sonu	--	--	--	--	--	--
Toplam Kâr / Zarar	--	--	173	--	--	--
Riskten Korunma Amaçlı İşlemler						
Dönem Başı	--	--	--	--	--	--
Dönem Sonu	--	--	--	--	--	--
Toplam Kâr / Zarar	--	--	--	--	--	--

(\*) 5411 Sayılı Bankacılık Kanunu'nun 49 uncu maddesinin 2 nci fıkrasında tanımlanmıştır.

**1.4. Üst yönetime sağlanan faydalara ilişkin bilgiler:**

30 Eylül 2009 tarihi itibarıyla Grup tarafından üst yönetimine sağlanan maaş ve benzeri menfaatlerin toplamı 1.946 TL'dir (30 Eylül 2008: 1.964 TL).

**ARAP TÜRK BANKASI A.Ş. VE FİNANSAL BAĞLI ORTAKLIĞI**  
**30 EYLÜL 2009 TARİHİ İTİBARIYLA KONSOLİDE**  
**FİNANSAL TABLOLARA İLİŞKİN AÇIKLAMA VE DİPNOTLAR**  
(Tutarlar aksi belirtilmedikçe Bin Türk Lirası ("TL") olarak ifade edilmiştir.)

**ALTINCI BÖLÜM**  
**GRUP'UN FAALİYETLERİNE İLİŞKİN DİĞER AÇIKLAMALAR**

**I. GRUP'UN FAALİYETLERİNE İLİŞKİN DİĞER AÇIKLAMALAR**

Yoktur.

**II. BİLANÇO SONRASI HUSUSLARA İLİŞKİN AÇIKLAMA VE DİPNOTLAR**

16 Ekim 2009 tarihli Resmi Gazete'de yayımlanan tebliğ uyarınca Zorunlu Karşılık Oranı Türk Parası Yükümlülükler'de yüzde 6'dan yüzde 5'e indirilmiştir. Bu oran Yabancı Para Yükümlülükler'de yüzde 9 olarak bırakılmıştır.

Anayasa Mahkemesi 15 Ekim 2009 tarihli kararı ile Gelir Vergisi Kanunu'nun yatırım indirimiyle ilgili geçici 69 uncu maddesinde yer alan 2006, 2007 ve 2008 ibarelerini iptal etmiştir. Bu şekilde yatırım indirimiyle ilgili süre sınırlaması da ortadan kalkmış bulunmaktadır. Mahkeme, yatırım indirimiyle ilgili iptalin, kararın Resmi Gazete'de yayımıyla birlikte yürürlüğe girmesine hükmetmiştir. A&T Finansal Kiralama A.Ş.'nin 30 Eylül 2009 tarihi itibarıyla 14.546 TL tutarında kullanılmamış yatırım indirimi bulunmaktadır.

**AKİS**  
BAĞIMSIZ DENETİM ve  
SERBEST MÜHASEBECİ  
MALİ MEŞAVİRLİK A.Ş.

**YEDİNCİ BÖLÜM**  
**SINIRLI BAĞIMSIZ DENETİM RAPORUNA İLİŞKİN AÇIKLAMALAR**

**I. SINIRLI BAĞIMSIZ DENETİM RAPORUNA İLİŞKİN AÇIKLAMALAR**

30 Eylül 2009 tarihi itibarıyla ve aynı tarihte sona eren ara hesap dönemine ait konsolide finansal tablolar Akis Bağımsız Denetim ve Serbest Muhasebeci Mali Müşavirlik A.Ş. (a member firm of KPMG International) tarafından sınırlı bağımsız denetime tabi tutulmuş olup, 23 Ekim 2009 tarihli sınırlı bağımsız denetim raporu bu raporun giriş bölümünde sunulmuştur.

**II. BAĞIMSIZ DENETÇİ TARAFINDAN HAZIRLANAN AÇIKLAMA VE DİPNOTLAR**

Yoktur.