

# **Arap Türk Bankası Anonim Şirketi**

30 Haziran 2018  
Tarihinde Sona Eren Ara Hesap Dönemine Ait  
Konsolide Olmayan Finansal Tablolar ve  
Sınırlı Denetim Raporu

26 Temmuz 2018

*Bu rapor, 2 sayfa sınırlı denetim raporu ve  
123 sayfa finansal tablolar ve tamamlayıcı  
dipnotlarından oluşmaktadır.*



KPMG Bağımsız Denetim ve  
Serbest Muhasebeci Mali Müşavirlik A.Ş.  
İş Kuleleri Kule 3 Kat:2-9  
Levent 34330 İstanbul  
Tel +90 212 316 6000  
Fax +90 212 316 6060  
www.kpmg.com.tr

## ARA DÖNEM KONSOLİDE OLMAYAN FİNANSAL BİLGİLERE İLİŞKİN SINIRLI DENETİM RAPORU

Arap Türk Bankası A.Ş. Yönetim Kurulu'na,

### *Giriş*

Arap Türk Bankası A.Ş'nin ("Banka") 30 Haziran 2018 tarihli ilişikteki konsolide olmayan bilançosunun ve aynı tarihte sona eren altı aylık dönemine ait konsolide olmayan kar veya zarar tablosunun, konsolide olmayan kar veya zarar ve diğer kapsamlı gelir tablosunun, konsolide olmayan özkaynaklar değişim tablosunun ve konsolide olmayan nakit akış tablosu ile önemli muhasebe politikalarının özetinin ve diğer açıklayıcı dipnotlarının sınırlı denetimini yürütmüş bulunuyoruz. Banka yönetimi, söz konusu ara dönem konsolide olmayan finansal bilgilerin 1 Kasım 2006 tarihli ve 26333 sayılı Resmi Gazete'de yayımlanan "Bankaların Muhasebe Uygulamalarına ve Belgelerin Saklanması İlişkin Usul ve Esaslar Hakkında Yönetmelik" ve Bankacılık Düzenleme ve Denetleme Kurulu tarafından bankaların hesap ve kayıt düzenine ilişkin yayımlanan diğer düzenlemeler ile Bankacılık Düzenleme ve Denetleme Kurumu ("BDDK") genelge ve açıklamaları ve bunlar ile düzenlenmeyen konularda Türkiye Muhasebe Standardı 34 Ara Dönem Finansal Raporlama Standardı hükümlerini içeren; "BDDK Muhasebe ve Finansal Raporlama Mevzuatı"na uygun olarak hazırlanmasından ve gerçeğe uygun bir biçimde sunumundan sorumludur. Sorumluluğumuz, yaptığımız sınırlı denetime dayanarak söz konusu ara dönem konsolide olmayan finansal bilgilere ilişkin bir sonuç bildirmektir.

### *Sınırlı Denetimin Kapsamı*

Yaptığımız sınırlı denetim, Sınırlı Bağımsız Denetim Standardı (SBDS) 2410 "Ara Dönem Finansal Bilgilerin, İşletmenin Yıllık Finansal Tablolarının Bağımsız Denetimini Yürüten Denetçi Tarafından Sınırlı Bağımsız Denetimi"ne uygun olarak yürütülmüştür. Ara dönem finansal bilgilere ilişkin sınırlı denetim, başta finans ve muhasebe konularından sorumlu kişiler olmak üzere ilgili kişilerin sorgulanması ve analitik prosedürler ile diğer sınırlı denetim prosedürlerinin uygulanmasından oluşur. Ara dönem finansal bilgilerin sınırlı denetiminin kapsamı; Bağımsız Denetim Standartlarına uygun olarak yapılan ve amacı finansal tablolar hakkında bir görüş bildirmek olan bağımsız denetimin kapsamına kıyasla önemli ölçüde dardır. Sonuç olarak ara dönem finansal bilgilerin sınırlı denetimi, denetim şirketinin, bir bağımsız denetimde belirlenebilecek tüm önemli hususlara vakıf olabileceğine ilişkin bir güvence sağlamamaktadır. Bu sebeple, bir bağımsız denetim görüşü bildirmemekteyiz.



## Sonuç

Sınırlı denetimimize göre, ilişikteki ara dönem konsolide olmayan finansal bilgilerin, Arap Türk Bankası A.Ş.'nin 30 Haziran 2018 tarihi itibarıyla finansal durumunun ve aynı tarihte sona eren altı aylık döneme ilişkin finansal performansının ve nakit akışlarının BDDK Muhasebe ve Finansal Raporlama Mevzuatı'na uygun olarak tüm önemli yönleriyle gerçeğe uygun bir biçimde sunulmadığı kanaatine varmamıza sebep olacak herhangi bir husus dikkatimizi çekmemiştir.

### *Mevzuattan Kaynaklanan Diğer Yükümlülüklerle İlişkin Rapor*

Sınırlı denetimimiz sonucunda, ilişikte yedinci bölümde yer verilen ara dönem faaliyet raporunda yer alan finansal bilgilerin sınırlı denetimden geçmiş ara dönem finansal tablolar ve açıklayıcı notlarda verilen bilgiler ile, tüm önemli yönleriyle, tutarlı olmadığına dair herhangi bir hususa rastlanmamıştır.

KPMG Bağımsız Denetim ve Serbest Muhasebeci Mali Müşavirlik Anonim Şirketi  
A member firm of KPMG International Cooperative

Erdal Tıkmak, SMMM  
Sorumlu Denetçi

26 Temmuz 2018  
İstanbul, Türkiye


## ARAP TÜRK BANKASI A.Ş.'NİN 30 HAZİRAN 2018 TARİHİ İTİBARIYLA HAZIRLANAN ALTI AYLIK KONSOLİDE OLMAYAN FİNANSAL RAPORU

Bankanın Yönetim Merkezinin Adresi : Valikonağı Caddesi No:10, 34367 – ŞİŞLİ/İSTANBUL  
Bankanın Telefon ve Faks Numaraları : Tel : 0 212 225 05 00 Faks: 0 212 225 05 26  
Bankanın İnternet Sayfası Adresi : <http://www.atbank.com.tr>  
İrtibat İçin Elektronik Posta Adresi : [corp@atbank.com.tr](mailto:corp@atbank.com.tr)


Bankacılık Düzenleme ve Denetleme Kurumu tarafından düzenlenen Bankalarca Kamuya Açıklanacak Finansal Tablolara İlişkin Açıklama ve Dipnotlar Hakkında Tebliğe göre hazırlanan altı aylık konsolide olmayan finansal rapor aşağıda yer alan bölümlerden oluşmaktadır.

- BANKA HAKKINDA GENEL BİLGİLER
- BANKANIN KONSOLİDE OLMAYAN ARA DÖNEM FİNANSAL TABLOLARI
- İLGİLİ DÖNEMDE UYGULANAN MUHASEBE POLİTİKALARINA İLİŞKİN AÇIKLAMALAR
- BANKANIN MALİ BÜNYESİNE VE RİSK YÖNETİMİNE İLİŞKİN BİLGİLER
- KONSOLİDE OLMAYAN FİNANSAL TABLOLARA İLİŞKİN AÇIKLAMA VE DİPNOTLAR
- DİĞER AÇIKLAMALAR
- SINIRLI DENETİM RAPORU
- ARA DÖNEM FAALİYET RAPORU

Bu raporda yer alan altı aylık konsolide olmayan finansal tablolar ile bunlara ilişkin açıklama ve dipnotlar Bankaların Muhasebe Uygulamalarına ve Belgelerin Saklanması İlişkin Usul ve Esaslar Hakkında Yönetmelik, Türkiye Muhasebe Standartları, Türkiye Finansal Raporlama Standartları, bunlara ilişkin ek ve yorumlar ile Bankamız kayıtlarına uygun olarak, aksi belirtilmediği müddetçe **bin Türk Lirası** cinsinden hazırlanmış olup, sınırlı denetime tabi tutulmuş ve ilişikte sunulmuştur.




Bilgehan Kuru  
Yönetim Kurulu Başkanı



Ahmed Mohamed M. Benbarka  
Yönetim Kurulu Başkan Vekili  
ve Denetim Komitesi Başkanı



Abdurauf Ibrahim G. Shneba  
Yönetim Kurulu ve  
Denetim Komitesi Üyesi



Fatma Nuri Çetinel  
Yönetim Kurulu ve  
Denetim Komitesi Üyesi



Abdulhakim A. E. Khamag  
Genel Müdür



Salih Hatipoğlu  
Finansal Raporlamadan Sorumlu  
Genel Müdür Yardımcısı



F. Betül Yörel  
Müdür

Bu finansal rapor ile ilgili olarak soruların iletilebileceği yetkili personele ilişkin bilgiler

Ad-Soyad / Ünvan : F. Betül Yörel / Müdür  
Tel No : 0 212 225 05 00  
Faks No : 0 212 225 05 26

## **BİRİNCİ BÖLÜM**

### **Banka Hakkında Genel Bilgiler**

|      |   |   |
|------|---|---|
| I.   | Banka'nın kuruluş tarihi, başlangıç statüsü, anılan statüde meydana gelen değişiklikleri ihtiva eden Banka'nın tarihçesi  | 1 |
| II.  | Banka'nın sermaye yapısı, yönetim ve denetimini doğrudan ve dolaylı olarak tek başına veya birlikte elinde bulunduran ortaklıklar, varsa bu hususlarda yıl içindeki değişiklikler ile dahil olduğu gruba ilişkin açıklama   | 1 |
| III. | Banka'nın Yönetim Kurulu Başkan ve üyeleri, Denetim Komitesi üyeleri ile Genel Müdür ve yardımcılarının, varsa Banka'da sahip oldukları paylara ve sorumluluk alanlarına ilişkin açıklamalar  | 2 |
| IV.  | Banka'da nitelikli paya sahip olan kişi ve kuruluşlara ilişkin açıklamalar  | 2 |
| V.   | Banka'nın hizmet türü ve faaliyet alanları  | 3 |
| VI.  | Bankaların Konsolide Finansal Tablolarının Düzenlenmesine İlişkin Tebliğ ile Türkiye Muhasebe Standartları Gereği Yapılan Konsolidasyon İşlemleri Arasındaki Farklılıklar ile Tam Konsolidasyona Veya Oransal Konsolidasyona Tabi Tutulan Özkaynaklardan İndirilen yada Bu Üç Yönteme Dahil Olmayan Kuruluşlar Hakkında Kısa Açıklama | 3 |
| VII. | Banka ile bağlı ortaklıkları arasında özkaynakların derhal transfer edilmesinin veya borçların geri ödenmesinin önünde mevcut veya muhtemel, fiili veya hukuki engeller   | 3 |

## **İKİNCİ BÖLÜM**

### **Banka'nın Cari Dönem Konsolide Olmayan Finansal Tabloları**

|      |  |    |
|------|--|----|
| I.   | Bilanço-Varlıklar                              | 5  |
| II.  | Bilanço-Yükümlülükler                          | 6  |
| III. | Nazım Hesaplar Tablosu                         | 7  |
| IV.  | Kar veya Zarar Tablosu                         | 8  |
| V.   | Kar veya Zarar ve Diğer Kapsamlı Gelir Tablosu | 9  |
| VI.  | Özkaynak Değişim Tablosu                       | 10 |
| VII. | Nakit Akış Tablosu                             | 11 |

### **Banka'nın Önceki Dönem Konsolide Olmayan Finansal Tabloları**

|      |  |    |
|------|--|----|
| I.   | Bilanço-Varlıklar  | 12 |
| II.  | Bilanço-Yükümlülükler  | 13 |
| III. | Nazım Hesaplar Tablosu   | 14 |
| IV.  | Gelir Tablosu  | 15 |
| V.   | Özkaynaklarda Muhasebeleştirilen Gelir Gider Kalemlerine İlişkin Tablo | 16 |
| VI.  | Özkaynak Değişim Tablosu   | 17 |
| VII. | Nakit Akış Tablosu   | 18 |

## **ÜÇÜNCÜ BÖLÜM**

### **Muhasebe Politikalarına İlişkin Açıklamalar**

|        |  |    |
|--------|--|----|
| I.     | Sunum esaslarına ilişkin açıklamalar   | 19 |
| II.    | Finansal araçların kullanım stratejisi ve yabancı para cinsinden işlemlere ilişkin açıklamalar                     | 20 |
| III.   | Bağlı ortaklıklara ilişkin açıklamalar   | 20 |
| IV.    | Vadeli işlem ve opsiyon sözleşmeleri ile türev ürünlere ilişkin açıklamalar  | 20 |
| V.     | Faiz gelir ve giderine ilişkin açıklamalar   | 21 |
| VI.    | Ücret ve komisyon gelir ve giderlerine ilişkin açıklamalar   | 21 |
| VII.   | Finansal varlıklara ilişkin açıklamalar  | 21 |
| VIII.  | Finansal araçların netleştirilmesine ilişkin açıklamalar   | 25 |
| IX.    | Satış ve geri alışı anlaşmaları ve menkul değerlerin ödünç verilmesi işlemlerine ilişkin açıklamalar               | 25 |
| X.     | Satış amaçlı elde tutulan ve durdurulan faaliyetlere ilişkin duran varlıklar ile bu varlıklara ilişkin açıklamalar | 26 |
| XI.    | Şerefiye ve diğer maddi olmayan duran varlıklara ilişkin açıklamalar   | 27 |
| XII.   | Maddi duran varlıklara ilişkin açıklamalar   | 27 |
| XIII.  | Kiralama işlemlerine ilişkin açıklamalar   | 28 |
| XIV.   | Karşılıklar ve koşullu yükümlülükler ile ilişkin açıklamalar   | 29 |
| XV.    | Çalışanların haklarına ilişkin yükümlülükler ile ilişkin açıklamalar   | 29 |
| XVI.   | Vergi uygulamalarına ilişkin açıklamalar   | 30 |
| XVII.  | Borçlanmalara ilişkin ilave açıklamalar  | 32 |
| XVIII. | İhraç edilen hisse senetlerine ilişkin açıklamalar   | 32 |
| XIX.   | Aval ve kabullere ilişkin açıklamalar  | 32 |
| XX.    | Devlet teşviklerine ilişkin açıklamalar  | 32 |
| XXI.   | Nakit ve Nakde Eşdeğer Varlıklar   | 32 |
| XXII.  | Raporlamanın bölümlemeye göre yapılmasına ilişkin açıklamalar  | 33 |
| XXIII. | Diğer hususlara ilişkin açıklamalar  | 33 |
| XXIV.  | Cari dönemde geçerli olmayan önceki dönem muhasebe politikalarına ilişkin açıklamalar                              | 37 |

## **DÖRDÜNCÜ BÖLÜM**

### **Banka'nın Mali Bütçesine İlişkin Bilgiler**

|       |   |    |
|-------|---|----|
| I.    | Özkaynak kalemlerine ilişkin açıklamalar            | 39 |
| II.   | Kur riskine ilişkin açıklamalar                     | 46 |
| III.  | Faiz oranı riskine ilişkin açıklamalar              | 49 |
| IV.   | Hisse senedi pozisyon riskine ilişkin açıklamalar   | 53 |
| V.    | Likidite riski yönetimi ve likidite karşılama oranı | 53 |
| VI.   | Kaldıraç oranına ilişkin açıklamalar                | 60 |
| VII.  | Risk yönetimine ilişkin açıklamalar                 | 62 |
| VIII. | Faaliyet bölümlerine ilişkin açıklamalar            | 67 |

## **BESİNCİ BÖLÜM**

### **Konsolide Olmayan Finansal Tablolara İlişkin Açıklama ve Dipnotlar**

|      |  |     |
|------|--|-----|
| I.   | Bilançonun aktif hesaplarına ilişkin açıklama ve dipnotlar | 68  |
| II.  | Bilançonun pasif hesaplarına ilişkin açıklama ve dipnotlar | 90  |
| III. | Nazım hesaplarına ilişkin açıklama ve dipnotlar            | 102 |
| IV.  | Kar veya Zarar tablosuna ilişkin açıklama ve dipnotlar     | 104 |
| V.   | Banka'nın dahil olduğu risk grubu ile ilgili açıklamalar   | 114 |
| VI.  | Bilanço sonrası hususlara ilişkin açıklama ve dipnotlar    | 115 |

## **ALTINCI BÖLÜM**

### **Sınırlı Denetim Raporu**

|     |  |     |
|-----|--|-----|
| I.  | Sınırlı denetim raporuna ilişkin olarak açıklanması gereken hususlar | 115 |
| II. | Bağımsız denetçi tarafından hazırlanan açıklama ve dipnotlar         | 115 |

## **YEDİNCİ BÖLÜM**

### **Ara Dönem Faaliyet Raporuna İlişkin Açıklamalar**

|    |  |     |
|----|--|-----|
| I. | Banka Yönetim Kurulu Başkanı ve Genel Müdürü'nün ara dönem faaliyetlerine ilişkin değerlendirmelerini içerecek ara dönem faaliyet raporu | 116 |
|----|--|-----|

**ARAP TÜRK BANKASI A.Ş.**  
**30 HAZİRAN 2018 TARİHİNDE SONA EREN ARA HESAP DÖNEMİNE AİT**  
**KONSOLİDE OLMAYAN FİNANSAL TABLOLARA İLİŞKİN AÇIKLAMA VE**  
**DİPNOTLAR**

(Tutarlar aksi belirtilmedikçe Bin Türk Lirası ("TL") olarak ifade edilmiştir.)

**BİRİNCİ BÖLÜM**

**BANKA HAKKINDA GENEL BİLGİLER**

**I. BANKA'NIN KURULUŞ TARİHİ, BAŞLANGIÇ STATÜSÜ, ANILAN STATÜDE MEYDANA GELEN DEĞİŞİKLİKLERİ İHTİVA EDEN TARİHÇESİ**

Arap Türk Bankası Anonim Şirketi ("Banka") 11 Ağustos 1975 tarihinde Türk ve Libya hükümetleri arasında imzalanan protokol uyarınca 1977 yılında bir ortak girişim bankası olarak kurulmuştur. Banka'nın faaliyet süresi "Türkiye Cumhuriyeti ile Libya Cumhuriyeti Arasında Kurulacak Banka Anlaşması"nın yürürlüğe girme tarihinden itibaren "50 yıldır". Sürenin sona ermesinden en az bir yıl öncesinde toplanacak olağanüstü genel kurul tarafından aksine karar alınmadıkça, faaliyet süresi otomatik olarak yenilenecektir.

Banka'nın ana sözleşmesi uyarınca, Yönetim Kurulu Başkanı Türk, Başkan Yardımcısı ise Arap üyeler arasından seçilmektedir. Banka Genel Müdürü ise Arap hissedarlarca aday gösterilmekte ve Yönetim Kurulu'na atanmaktadır.

**II. BANKA'NIN SERMAYE YAPISI, YÖNETİM VE DENETİMİNİ DOĞRUDAN VEYA DOLAYLI OLARAK TEK BAŞINA VEYA BİRLİKTE ELİNDE BULUNDURAN ORTAKLARI, VARSA BU HUSUSLARDA YIL İÇİNDEKİ DEĞİŞİKLİKLER İLE DAHİL OLDUĞU GRUBA İLİŞKİN AÇIKLAMA**

Banka Türkiye'de kurulu yabancı banka grubuna dahildir. Banka'nın sermayesinde hakimiyeti söz konusu olan ana hissedarı Libya Merkez Bankası'nın %100 sahibi olduğu Libyan Foreign Bank'dır. Ana hissedar Libyan Foreign Bank farklı ülkelerde finansal kuruluşlara iştirak etmektedir.

Diğer nitelikli paya sahip hissedarları Türkiye İş Bankası A.Ş. ve T.C. Ziraat Bankası A.Ş.'dir.

Banka'nın 30 Haziran 2018 itibarıyla sermaye yapısı aşağıdaki gibidir:

| Ortaklar                 | Cari Dönem     |                             |
|--------------------------|----------------|-----------------------------|
|                          | Pay Tutarları  | Pay Oranları <sup>(1)</sup> |
| Libyan Foreign Bank      | 274.426        | %62.37                      |
| T. İş Bankası A.Ş.       | 90.534         | %20.58                      |
| T.C. Ziraat Bankası A.Ş. | 67.900         | %15.43                      |
| Kuwait Investment Co.    | 7.140          | %1.62                       |
| <b>Toplam</b>            | <b>440,000</b> | <b>%100</b>                 |

<sup>(1)</sup> Emek İnşaat ve İşletme A.Ş. 6.20 TL (tam TL olarak) (31 Aralık 2017: 6.20 TL (tam TL olarak)) ile ödenmiş sermaye içerisinde %0.0000014 (31 Aralık 2017: %0.0000014) paya sahiptir.

**ARAP TÜRK BANKASI A.Ş.****30 HAZİRAN 2018 TARİHİNDE SONA EREN ARA HESAP DÖNEMİNE AİT  
KONSOLİDE OLMAYAN FİNANSAL TABLOLARA İLİŞKİN AÇIKLAMA VE  
DİPNOTLAR**

(Tutarlar aksi belirtilmedikçe Bin Türk Lirası ("TL") olarak ifade edilmiştir.)

**BİRİNCİ BÖLÜM****BANKA HAKKINDA GENEL BİLGİLER (Devamı)****III. BANKA'NIN YÖNETİM KURULU BAŞKAN VE ÜYELERİ, DENETİM KOMİTESİ ÜYELERİ İLE  
GENEL MÜDÜR VE YARDIMCILARININ, VARSA BANKA'DA SAHİP OLDUKLARI PAYLARA VE  
SORUMLULUK ALANLARINA İLİŞKİN AÇIKLAMALAR****Yönetim Kurulu Başkan ve Üyeleri**

| İsim                        | Görev ve Sorumluluk Alanı                                |
|-----------------------------|--|
| Bilgehan Kuru               | Yönetim Kurulu Başkanı                                   |
| Ahmed Mohamed M. Benbarka   | Yönetim Kurulu Başkan Vekili ve Denetim Komitesi Başkanı |
| Abdulhakim A. E. Khamag     | Yönetim Kurulu Üyesi ve Genel Müdür                      |
| Abdurauf İbrahim G.Shneba   | Yönetim Kurulu Üyesi ve Denetim Komitesi Üyesi           |
| Fatma Nur Çetinel           | Yönetim Kurulu Üyesi ve Denetim Komitesi Üyesi           |
| Tülin İnhan                 | Yönetim Kurulu Üyesi                                     |
| Volkan Kublay               | Yönetim Kurulu Üyesi                                     |
| Wail J. A. Belgasem         | Yönetim Kurulu Üyesi                                     |
| Hani Alhmalı Allafi İbrahim | Yönetim Kurulu Üyesi                                     |

**Genel Müdür ve Yardımcıları**

| İsim                            | Görev ve Sorumluluk Alanı   |
|---------------------------------|---|
| Abdulhakim A. E. Khamag         | Yönetim Kurulu Üyesi ve Genel Müdür                                 |
| Salih Hatipoğlu                 | Genel Müdür Yardımcısı - Finansal Yönetim ve Planlama Bölümü        |
| Abdulmonam Geat Ali Tbigha      | Genel Müdür Yardımcısı - Krediler Bölümü                            |
| Abdussalam Elfituri B.Abushagur | Genel Müdür Yardımcısı - Bilgi Teknolojileri ve Operasyonlar Bölümü |
| Emel Güneş Atagün               | Genel Müdür Yardımcısı - Hazine ve Ekonomik Araştırmalar Bölümü     |

Yönetim kurulu üyeleri ve üst düzey yöneticiler Banka'da herhangi bir paya sahip değildir.

**IV. BANKA'DA NİTELİKLİ PAYA SAHİP KİŞİ VE KURULUŞLARA İLİŞKİN AÇIKLAMALAR**

| Ad Soyad/Ticaret Unvanı  | Pay Tutarları | Pay Oranları % | Ödenmiş Paylar | Ödenmemiş Paylar |
|--------------------------|---------------|----------------|----------------|------------------|
| Libyan Foreign Bank      | 274,426       | 62.37          | 274,426        | -                |
| T. İş Bankası A.Ş.       | 90,534        | 20.58          | 90,534         | -                |
| T.C. Ziraat Bankası A.Ş. | 67,900        | 15.43          | 67,900         | -                |

**ARAP TÜRK BANKASI A.Ş.**  
**30 HAZİRAN 2018 TARİHİNDE SONA EREN ARA HESAP DÖNEMİNE AİT**  
**KONSOLİDE OLMAYAN FİNANSAL TABLOLARA İLİŞKİN AÇIKLAMA VE**  
**DİPNOTLAR**

(Tutarlar aksi belirtilmedikçe Bin Türk Lirası ("TL") olarak ifade edilmiştir.)

**BİRİNCİ BÖLÜM**

**BANKA HAKKINDA GENEL BİLGİLER (Devamı)**

**V. BANKA'NIN HİZMET TÜRÜ VE FAALİYET ALANLARI**

Banka, Türkiye ve Kuzey Afrika ülkeleri arasındaki ticari faaliyetlere aracılık yapmak amacıyla kurulmuştur. Banka, mevduat toplama yetkisine haizdir. Kurumsal bankacılık alanlarında faaliyet göstermektedir. Banka'nın İstanbul'da üç, Ankara'da bir, Kayseri'de bir, Konya'da bir ve Gaziantep'de bir adet olmak üzere toplam yedi şubesi ve finansal kiralama alanında faaliyet gösteren bir bağlı ortaklığı bulunmaktadır.

**VI. BANKALARIN KONSOLİDE FİNANSAL TABLOLARININ DÜZENLENMESİNE İLİŞKİN**  
**TEBLİĞ İLE TÜRKİYE MUHASEBE STANDARTLARI GEREĞİ YAPILAN**  
**KONSOLİDASYON İŞLEMLERİ ARASINDAKİ FARKLILIKLAR İLE TAM**  
**KONSOLİDASYONA VEYA ORANSAL KONSOLİDASYONA TABİ TUTULAN,**  
**ÖZKAYNAKLARDAN İNDİRİLEN YA DA BU ÜÇ YÖNTEME DAHİL OLMAYAN**  
**KURULUŞLAR HAKKINDA KISA AÇIKLAMA**

Bankaların Konsolide Finansal Tablolarının Düzenlenmesine İlişkin Tebliğ ile Türkiye Muhasebe Standartları gereği yapılan konsolidasyon işlemleri arasında Banka için farklılık bulunmamaktadır.

**VII. BANKA İLE BAĞLI ORTAKLIKLARI ARASINDA ÖZKAYNAKLARIN DERHAL**  
**TRANSFER EDİLMESİNİN VEYA BORÇLARIN GERİ ÖDENMESİNİN ÖNÜNDE MEVCUT**  
**VEYA MUHTEMEL, FİİLİ VEYA HUKUKİ ENGELLER**

Bulunmamaktadır.



## **İKİNCİ BÖLÜM**

### **Konsolide Olmayan Cari Dönem Finansal Tablolar**

- I. Bilanço-Varlıklar
- II. Bilanço-Yükümlülükler
- III. Nazım Hesaplar Tablosu
- IV. Kar veya Zarar Tablosu
- V. Kar veya Zarar ve Diğer Kapsamlı Gelir Tablosu
- VI. Özkaynak Değişim Tablosu
- VII. Nakit Akış Tablosu

### **Konsolide Olmayan Önceki Dönem Finansal Tablolar**

- I. Bilanço-Aktif Kalemler
- II. Bilanço-Pasif Kalemler
- III. Nazım Hesaplar Tablosu
- IV. Gelir Tablosu
- V. Özkaynaklarda Muhasebeleştirilen Gelir Gider Kalemlerine İlişkin Tablo
- VI. Özkaynak Değişim Tablosu
- VII. Nakit Akış Tablosu

**ARAP TÜRK BANKASI A.Ş.**  
**30 HAZİRAN 2018 TARİHİ İTİBARIYLA**  
**KONSOLİDE OLMAYAN BİLANÇOSU (FİNANSAL DURUM TABLOSU)**

(Para birimi Tutarlar Bin Türk Lirası olarak ifade edilmiştir.)

| VARLIKLAR   | Dipnot | CARI DÖNEM<br>30 Haziran 2018 |                  |                  |
|---|--------|-------------------------------|------------------|------------------|
|   |        | TP                            | YP               | Toplam           |
| <b>I. FİNANSAL VARLIKLAR (Net)</b>  |        | <b>99,212</b>                 | <b>2,876,479</b> | <b>2,975,691</b> |
| 1.1 Nakit ve Nakit Benzerleri   |        | 80,630                        | 2,211,086        | 2,291,716        |
| 1.1.1 Nakit Değerler ve Merkez Bankası  | (1)    | 5,336                         | 980,148          | 985,484          |
| 1.1.2 Bankalar  | (3)    | 25,241                        | 1,230,938        | 1,256,179        |
| 1.1.3 Para Piyasalarından Alacaklar   |        | 50,053                        | -                | 50,053           |
| 1.2 Gerçeğe Uygun Değer Farkı Kâr Zarara Yansıtılan Finansal Varlıklar                            | (2)    | -                             | 250,054          | 250,054          |
| 1.2.1 Devlet Borçlanma Senetleri  |        | -                             | 208,739          | 208,739          |
| 1.2.2 Sermayede Payı Temsil Eden Menkul Değerler  |        | -                             | -                | -                |
| 1.2.3 Diğer Finansal Varlıklar  |        | -                             | 41,315           | 41,315           |
| 1.3 Gerçeğe Uygun Değer Farkı Diğer Kapsamlı Gelire Yansıtılan Finansal Varlıklar                 | (4)    | 743                           | 63,942           | 64,685           |
| 1.3.1 Devlet Borçlanma Senetleri  |        | 519                           | 39,545           | 40,064           |
| 1.3.2 Sermayede Payı Temsil Eden Menkul Değerler  |        | 224                           | 1,851            | 2,075            |
| 1.3.3 Diğer Finansal Varlıklar  |        | -                             | 22,546           | 22,546           |
| 1.4 İtfa Edilmiş Maliyeti ile Ölçülen Finansal Varlıklar  | (6)    | 20,340                        | 351,397          | 371,737          |
| 1.4.1 Devlet Borçlanma Senetleri  |        | 19,850                        | 273,871          | 293,721          |
| 1.4.2 Diğer Finansal Varlıklar  |        | 490                           | 77,526           | 78,016           |
| 1.5 Türev Finansal Varlıklar  |        | -                             | -                | -                |
| 1.5.1 Türev Finansal Varlıkların Gerçeğe Uygun Değer Farkı Kar Zarara Yansıtılan Kısmı            |        | -                             | -                | -                |
| 1.5.2 Türev Finansal Varlıkların Gerçeğe Uygun Değer Farkı Diğer Kapsamlı Gelire Yansıtılan Kısmı |        | -                             | -                | -                |
| 1.6 Donuk Finansal Varlıklar  |        | 3,764                         | -                | 3,764            |
| 1.7 Beklenen Zarar Karşılıkları (-)   |        | 6,265                         | -                | 6,265            |
| <b>II. KREDİLER (Net)</b>   | (5)    | <b>643,649</b>                | <b>1,316,665</b> | <b>1,960,314</b> |
| 2.1 Krediler  |        | 646,997                       | 1,316,665        | 1,963,662        |
| 2.1.1 İtfa Edilmiş Maliyetiyle Ölçülenler   |        | 646,997                       | 1,316,665        | 1,963,662        |
| 2.1.2 Gerçeğe Uygun Değer Farkı Kar Zarara Yansıtılanlar  |        | -                             | -                | -                |
| 2.1.3 Gerçeğe Uygun Değer Farkı Diğer Kapsamlı Gelire Yansıtılanlar                               |        | -                             | -                | -                |
| 2.2 Kiralama İşlemlerinden Alacaklar  |        | -                             | -                | -                |
| 2.2.1 Finansal Kiralama Alacakları  | (10)   | -                             | -                | -                |
| 2.2.2 Faaliyet Kiralaması Alacakları  |        | -                             | -                | -                |
| 2.2.3 Kazanılmamış Gelirler (-)   |        | -                             | -                | -                |
| 2.3 Faktoring Alacakları  |        | -                             | -                | -                |
| 2.3.1 İtfa Edilmiş Maliyetiyle Ölçülenler   |        | -                             | -                | -                |
| 2.3.2 Gerçeğe Uygun Değer Farkı Kar Zarara Yansıtılanlar  |        | -                             | -                | -                |
| 2.3.3 Gerçeğe Uygun Değer Farkı Diğer Kapsamlı Gelire Yansıtılanlar                               |        | -                             | -                | -                |
| 2.4 Donuk Alacaklar   |        | 86,166                        | -                | 86,166           |
| 2.5 Beklenen Zarar Karşılıkları (-)   |        | 89,514                        | -                | 89,514           |
| 2.5.1 12 Aylık Beklenen Zarar Karşılığı (Birinci Aşama)   |        | 5,450                         | -                | 5,450            |
| 2.5.2 Kredi Riskinde Onemli Artış (İkinci Aşama)  |        | 24                            | -                | 24               |
| 2.5.3 Temerrüt (Üçüncü Aşama Özel Karşılık)   |        | 84,040                        | -                | 84,040           |
| <b>III. SATIŞ AMAÇLI ELDE TUTULAN VE DURDURULAN FAALİYETLERE İLİŞKİN DURAN VARLIKLAR (Net)</b>    | (15)   | <b>6</b>                      | <b>-</b>         | <b>6</b>         |
| 3.1 Satış Amaçlı  |        | 6                             | -                | 6                |
| 3.2 Durdurulan Faaliyetlere İlişkin   |        | -                             | -                | -                |
| <b>IV. ORTAKLIK YATIRIMLARI</b>   |        | <b>95,708</b>                 | <b>-</b>         | <b>95,708</b>    |
| 4.1 İştirakler (Net)  | (7)    | -                             | -                | -                |
| 4.1.1 Özkaynak Yöntemine Gore Değerlenenler   |        | -                             | -                | -                |
| 4.1.2 Konsolide Edilmeyenler  |        | -                             | -                | -                |
| 4.2 Bağlı Ortaklıklar (Net)   | (8)    | 95,708                        | -                | 95,708           |
| 4.2.1 Konsolide Edilmeyen Mali Ortaklıklar  |        | 95,708                        | -                | 95,708           |
| 4.2.2 Konsolide Edilmeyen Mali Olmayan Ortaklıklar  |        | -                             | -                | -                |
| 4.3 Birlikte Kontrol Edilen Ortaklıklar (İş Ortaklıkları) (Net)                                   | (9)    | -                             | -                | -                |
| 4.3.1 Özkaynak Yöntemine Gore Değerlenenler   |        | -                             | -                | -                |
| 4.3.2 Konsolide Edilmeyenler  |        | -                             | -                | -                |
| <b>V. MADDİ DURAN VARLIKLAR (Net)</b>   | (12)   | <b>113,217</b>                | <b>-</b>         | <b>113,217</b>   |
| <b>VI. MADDİ OLMAYAN DURAN VARLIKLAR (Net)</b>  |        | <b>3,650</b>                  | <b>-</b>         | <b>3,650</b>     |
| 6.1 Şerefiye  |        | -                             | -                | -                |
| 6.2 Diğer   |        | 3,650                         | -                | 3,650            |
| <b>VII. YATIRIM AMAÇLI GAYRİMENKULLER (Net)</b>   | (13)   | <b>-</b>                      | <b>-</b>         | <b>-</b>         |
| <b>VIII. CARİ VERGİ VARLIĞI</b>   | (14)   | <b>1,601</b>                  | <b>-</b>         | <b>1,601</b>     |
| <b>IX. ERTELENMİŞ VERGİ VARLIĞI</b>   |        | <b>-</b>                      | <b>-</b>         | <b>-</b>         |
| <b>X. DİĞER AKTİFLER</b>  | (16)   | <b>9,470</b>                  | <b>3,174</b>     | <b>12,644</b>    |
| <b>VARLIKLAR TOPLAMI</b>  |        | <b>966,513</b>                | <b>4,196,318</b> | <b>5,162,831</b> |

Üçüncü Bölüm I numaralı dipnotta belirtildiği üzere cari dönem finansal tabloları, önceki dönem finansal tabloların hazırlanmasında kullanılan muhasebe politikalarından farklı muhasebe politikaları kullanılarak hazırlanmış olup önceki dönem finansal tablo ve dipnotları yeniden düzenlenmemiştir. Önceki dönem finansal tabloları bu raporda ayrı olarak sunulmuştur.

**ARAP TÜRK BANKASI A.Ş.**  
**30 HAZİRAN 2018 TARİHİ İTİBARIYLA**  
**KONSOLİDE OLMAYAN BİLANÇOSU (FİNANSAL DURUM TABLOSU)**  
(Para birimi : Tutarlar Bin Türk Lirası olarak ifade edilmiştir )

|   | Dipnot | CARI DÖNEM      |                  | Toplam           |
|---|--------|-----------------|------------------|------------------|
|   |        | 30 Haziran 2018 | TP               |                  |
| <b>YÜKÜMLÜLÜKLER</b>  |        |                 |                  |                  |
| I. MEYDUAT  | (1)    | 32,468          | 3,780,502        | 3,812,970        |
| II. ALINAN KREDİLER   | (3)    | 505             | 503,780          | 504,285          |
| III. PARA PİYASALARINA BORÇLAR  |        | -               | -                | -                |
| IV. İHRAC EDİLEN MENKUL KIYMETLER (Net)   |        | -               | -                | -                |
| 4 1 Bonolar   |        | -               | -                | -                |
| 4 2 Varlığa Dayalı Menkul Kıymetler   |        | -               | -                | -                |
| 4 3 Tahviller   |        | -               | -                | -                |
| V. FONLAR   |        | -               | -                | -                |
| 5 1 Mustakimlerin Fonları   |        | -               | -                | -                |
| 5 2 Diğer   |        | -               | -                | -                |
| VI. GERÇEĞE UYGUN DEĞER FARKI KAR ZARARA YANSITILAN FİNANSAL YÜKÜMLÜLÜKLER                          |        | -               | -                | -                |
| VII. TÜREV FİNANSAL YÜKÜMLÜLÜKLER   | (2,6)  | -               | -                | -                |
| 7 1 Türev Finansal Yükümlülüklerin Gerçeğe Uygun Değer Farkı Kar Zarara Yansıtılan Kısmı            |        | -               | -                | -                |
| 7 2 Türev Finansal Yükümlülüklerin Gerçeğe Uygun Değer Farkı Diğer Kapsamlı Gelire Yansıtılan Kısmı |        | -               | -                | -                |
| VIII. FAKTÖRİNG YÜKÜMLÜLÜKLERİ  |        | -               | -                | -                |
| IX. KİRALAMA İŞLEMLERİNDEN YÜKÜMLÜLÜKLER  | (5)    | -               | -                | -                |
| 9 1 Finansal Kiralama   |        | -               | -                | -                |
| 9 2 Faaliyet Kiralaması   |        | -               | -                | -                |
| 9 3 Diğer   |        | -               | -                | -                |
| 9 4 Ertelemiş Finansal Kiralama Giderleri (-)   |        | -               | -                | -                |
| X. KARŞILIKLAR  | (7)    | 28,909          | 501              | 29,410           |
| 10 1 Yeniden Yapılanma Karşılığı  |        | -               | -                | -                |
| 10 2 Çalışan Hakları Karşılığı  |        | 15,283          | -                | 15,283           |
| 10 3 Sigorta Teknik Karşılıkları (Net)  |        | -               | -                | -                |
| 10 4 Diğer Karşılıklar  |        | 13,626          | 501              | 14,127           |
| XI. CARİ VERGİ BORCU  | (8)    | -               | -                | -                |
| XII. ERTELENMİŞ VERGİ BORCU   | (8)    | 1,117           | -                | 1,117            |
| XIII. SATIŞ AMAÇLI ELDE TUTULAN VE DURDURULAN FAALİYETLERE İLİŞKİN DURAN VARLIK BORÇLARI (Net)      |        | -               | -                | -                |
| 13 1 Satış Amaçlı   |        | -               | -                | -                |
| 13 2 Durdurulan Faaliyetlere İlişkin  |        | -               | -                | -                |
| XIV. SERMAYE BENZERİ BORÇLANMA ARAÇLARI   |        | -               | -                | -                |
| 14 1 Krediler   |        | -               | -                | -                |
| 14 2 Diğer Borçlanma Araçları   |        | -               | -                | -                |
| XV. DİĞER YÜKÜMLÜLÜKLER   |        | 6,940           | 14,033           | 20,973           |
| XVI. ÖZKAYNAKLAR  | (9)    | 794,361         | (285)            | 794,076          |
| 16 1 Ödenmiş Sermaye  |        | 440,000         | -                | 440,000          |
| 16 2 Sermaye Yedekleri  |        | -               | -                | -                |
| 16 2 1 Hisse Senedi İhraç Primleri  |        | -               | -                | -                |
| 16 2 2 Hisse Senedi İptal Kârları   |        | -               | -                | -                |
| 16 2 3 Diğer Sermaye Yedekleri  |        | -               | -                | -                |
| 16 3 Kâr veya Zararda Yeniden Sınıflandırılmayacak Birikmiş Diğer Kapsamlı Gelirler veya Giderler   |        | 79,522          | -                | 79,522           |
| 16 4 Kâr veya Zararda Yeniden Sınıflandırılacak Birikmiş Diğer Kapsamlı Gelirler veya Giderler      |        | (1)             | (285)            | (286)            |
| 16 5 Kâr Yedekleri  |        | 25,676          | -                | 25,676           |
| 16 5 1 Yasal Yedekler   |        | 25,676          | -                | 25,676           |
| 16 5 2 Statü Yedekleri  |        | -               | -                | -                |
| 16 5 3 Olağanüstü Yedekler  |        | -               | -                | -                |
| 16 5 4 Diğer Kâr Yedekleri  |        | -               | -                | -                |
| 16 6 Kâr veya Zarar   |        | 249,164         | -                | 249,164          |
| 16 6 1 Geçmiş Yıllar Kâr veya Zararı  |        | 220,387         | -                | 220,387          |
| 16 6 2 Dönem Net Kâr veya Zararı  |        | 28,777          | -                | 28,777           |
| <b>YÜKÜMLÜLÜKLER TOPLAMI</b>  |        | <b>864,300</b>  | <b>4,298,531</b> | <b>5,162,831</b> |

Yükümlülükler Finansal Durum Tablosu Bilançosu olarak ifade edilmiştir. Önceki dönem finansal tabloların hazırlanmasında kullanılan muhasebe politikalarıyla farklı muhasebe politikaları kullanılarak hazırlanmış olup önceki dönem finansal tablo ve dipnotları yeniden düzenlenmiştir. Önceki dönem finansal tabloları bu raporda aynı olarak sunulmuştur.

**KPMG**  
**BAĞIMSIZ DENETİM ve**  
**SERBEST MUHASEBECİ**  
**MALİ MÜŞAVİRLİK A.Ş.**

**ARAP TÜRK BANKASI A.Ş.**  
**30 HAZİRAN 2018 TARİHİ İTİBARIYLA**  
**KONSOLİDE OLMAYAN NAZIM HESAPLAR**

(Para birimi Tutarlar Bin Türk Lirası olarak ifade edilmiştir.)

| NAZIM HESAPLAR  |        | CARI DÖNEM      |                  |                  |
|---|--------|-----------------|------------------|------------------|
|   |        | 30 Haziran 2018 |                  |                  |
|   | Dipnot | TP              | YP               | TOPLAM           |
| <b>A. BİLANÇO DIŞI YÜKÜMLÜLÜKLER (I+II+III)</b>                                     |        | <b>258,109</b>  | <b>3,430,805</b> | <b>3,688,914</b> |
| <b>I. GARANTİ ve KEFALETLER</b>   | (1)    | <b>255,588</b>  | <b>3,286,317</b> | <b>3,541,905</b> |
| 1.1 Teminat Mektupları  |        | 255,588         | 2,395,763        | 2,651,351        |
| 1.1.1 Devlet İhale Kanunu Kapsamına Girenler  |        | -               | 409              | 409              |
| 1.1.2 Dış Ticaret İşlemleri Dolayısıyla Verilenler                                  |        | 43,352          | 2,034,925        | 2,078,277        |
| 1.1.3 Diğer Teminat Mektupları  |        | 211,827         | 360,838          | 572,665          |
| 1.2 Banka Kredileri   |        | -               | 5,760            | 5,760            |
| 1.2.1 İthalat Kabul Kredileri   |        | -               | -                | -                |
| 1.2.2 Diğer Banka Kabulleri   |        | -               | 5,760            | 5,760            |
| 1.3 Akreditifler  |        | -               | 433,703          | 433,703          |
| 1.3.1 Belirli Akreditifler  |        | -               | -                | -                |
| 1.3.2 Diğer Akreditifler  |        | -               | 433,703          | 433,703          |
| 1.4 Garanti Verilen Prefinansmanlar   |        | -               | -                | -                |
| 1.5 Cirolar   |        | -               | -                | -                |
| 1.5.1 T.C. Merkez Bankasına Cirolar   |        | -               | -                | -                |
| 1.5.2 Diğer Cirolar   |        | -               | -                | -                |
| 1.6 Menkul Kıymet Satım Alma Garantilerimizden                                      |        | -               | -                | -                |
| 1.7 Faktoring Garantilerimizden   |        | -               | -                | -                |
| 1.8 Diğer Garantilerimizden   |        | -               | 451,091          | 451,091          |
| 1.9 Diğer Kefaletlerimizden   |        | -               | -                | -                |
| <b>II. TAHHÜTLER</b>  | (1)    | <b>2,521</b>    | <b>144,488</b>   | <b>147,009</b>   |
| 2.1 Cayılamaz Taahhütler  |        | 2,521           | 144,488          | 147,009          |
| 2.1.1 Vadeli Aktif Değerler Alım Satım Taahhütleri                                  |        | 1,330           | 6,239            | 7,569            |
| 2.1.2 Vadeli Mevduat Alım Satım Taahhütleri   |        | -               | 138,249          | 138,249          |
| 2.1.3 İştirak ve Bağlı Ortaklıkların İşletim Taahhütleri                            |        | -               | -                | -                |
| 2.1.4 Kullandığımız Kredi Tahsis Taahhütleri  |        | 200             | -                | 200              |
| 2.1.5 Menkul Kıymet Alım Satım Taahhütleri  |        | -               | -                | -                |
| 2.1.6 Zorunlu Karşılık Ödeme Taahhüdü   |        | -               | -                | -                |
| 2.1.7 Çekler İçin Ödeme Taahhütleri   |        | 991             | -                | 991              |
| 2.1.8 İhraçat Taahhütlerimizden Kaynaklanan Vergi ve Fon Yükümlülükleri             |        | -               | -                | -                |
| 2.1.9 Kredi Kartı Harcama Limiti Taahhütleri  |        | -               | -                | -                |
| 2.1.10 Kredi Kartları ve Bankacılık Hizmetlerine İlişkin Promosyon Üyg. Taahhütleri |        | -               | -                | -                |
| 2.1.11 Açığa Menkul Kıymet Satış Taahhütlerimizden Alacaklar                        |        | -               | -                | -                |
| 2.1.12 Açığa Menkul Kıymet Satış Taahhütlerimizden Borçlar                          |        | -               | -                | -                |
| 2.1.13 Diğer Cayılamaz Taahhütler   |        | -               | -                | -                |
| 2.2 Cayılabilir Taahhütler  |        | -               | -                | -                |
| 2.2.1 Cayılabilir Kredi Tahsis Taahhütleri  |        | -               | -                | -                |
| 2.2.2 Diğer Cayılabilir Taahhütler  |        | -               | -                | -                |
| <b>III. TÜREY FİNANSAL ARAÇLAR</b>  |        | -               | -                | -                |
| 3.1 Riskten Korunma Amaçlı Türev Finansal Araçlar                                   |        | -               | -                | -                |
| 3.1.1 Gerçekleşmiş ve Gelecekte Riskinden Korunma Amaçlı İşlemler                   |        | -               | -                | -                |
| 3.1.2 Nakit Akış Riskinden Korunma Amaçlı İşlemler                                  |        | -               | -                | -                |
| 3.1.3 Yurtdışındaki Net Yatırım Riskinden Korunma Amaçlı İşlemler                   |        | -               | -                | -                |
| 3.2 Alım Satım Amaçlı İşlemler  |        | -               | -                | -                |
| 3.2.1 Vadeli Döviz Alım-Satım İşlemleri   |        | -               | -                | -                |
| 3.2.1.1 Vadeli Döviz Alım İşlemleri   |        | -               | -                | -                |
| 3.2.1.2 Vadeli Döviz Satım İşlemleri  |        | -               | -                | -                |
| 3.2.2 Para ve Faiz Swap İşlemleri   |        | -               | -                | -                |
| 3.2.2.1 Swap Para Alım İşlemleri  |        | -               | -                | -                |
| 3.2.2.2 Swap Para Satım İşlemleri   |        | -               | -                | -                |
| 3.2.2.3 Swap Faiz Alım İşlemleri  |        | -               | -                | -                |
| 3.2.2.4 Swap Faiz Satım İşlemleri   |        | -               | -                | -                |
| 3.2.3 Para, Faiz ve Menkul Değer Opsiyonları  |        | -               | -                | -                |
| 3.2.3.1 Para Alım Opsiyonları   |        | -               | -                | -                |
| 3.2.3.2 Para Satım Opsiyonları  |        | -               | -                | -                |
| 3.2.3.3 Faiz Alım Opsiyonları   |        | -               | -                | -                |
| 3.2.3.4 Faiz Satım Opsiyonları  |        | -               | -                | -                |
| 3.2.3.5 Menkul Değerler Alım Opsiyonları  |        | -               | -                | -                |
| 3.2.3.6 Menkul Değerler Satım Opsiyonları   |        | -               | -                | -                |
| 3.2.4 Futures Para İşlemleri  |        | -               | -                | -                |
| 3.2.4.1 Futures Para Alım İşlemleri   |        | -               | -                | -                |
| 3.2.4.2 Futures Para Satım İşlemleri  |        | -               | -                | -                |
| 3.2.5 Futures Faiz Alım-Satım İşlemleri   |        | -               | -                | -                |
| 3.2.5.1 Futures Faiz Alım İşlemleri   |        | -               | -                | -                |
| 3.2.5.2 Futures Faiz Satım İşlemleri  |        | -               | -                | -                |
| 3.2.6 Diğer   |        | -               | -                | -                |
| <b>B. EMANET VE REHİNLİ KIYMETLER (IV+V+VI)</b>                                     |        | <b>487,916</b>  | <b>315,434</b>   | <b>803,350</b>   |
| <b>IV. EMANET KIYMETLER</b>   |        | <b>5,459</b>    | <b>18,876</b>    | <b>24,335</b>    |
| 4.1 Müşteri Fon ve Portföy Mevcutları   |        | -               | -                | -                |
| 4.2 Emanete Alınan Menkul Değerler  |        | -               | -                | -                |
| 4.3 Tahsilat Alınan Çekler  |        | 5,424           | 18,876           | 24,300           |
| 4.4 Tahsilat Alınan Ticari Senetler   |        | 35              | -                | 35               |
| 4.5 Tahsilat Alınan Diğer Kıymetler   |        | -               | -                | -                |
| 4.6 İhraçına Araç Olunan Kıymetler  |        | -               | -                | -                |
| 4.7 Diğer Emanet Kıymetler  |        | -               | -                | -                |
| 4.8 Emanet Kıymet Alanlar   |        | -               | -                | -                |
| <b>V. REHİNLİ KIYMETLER</b>   |        | <b>482,457</b>  | <b>296,558</b>   | <b>779,015</b>   |
| 5.1 Menkul Kıymetler  |        | -               | -                | -                |
| 5.2 Teminat Senetleri   |        | 85,062          | 182,017          | 267,079          |
| 5.3 Emtia   |        | -               | -                | -                |
| 5.4 Varant  |        | -               | -                | -                |
| 5.5 Gayrimenkul   |        | 23,037          | 114,286          | 137,323          |
| 5.6 Diğer Rehimli Kıymetler   |        | 374,358         | 255              | 374,613          |
| 5.7 Rehimli Kıymet Alanlar  |        | -               | -                | -                |
| <b>VI. KABUL EDİLEN AVALLER VE KEFALETLER</b>                                       |        | -               | -                | -                |
| <b>BİLANÇO DIŞI HESAPLAR TOPLAMI (A+B)</b>  |        | <b>746,025</b>  | <b>3,746,239</b> | <b>4,492,264</b> |

Çalıştırılan tüm raporlar dipnotta belirtilmiş olduğu üzere cari dönem finansal tabloları, önceki dönem finansal tabloların hazırlanmasında kullanılan muhasebe politikalarıyla aynıdır. Ancak dönem finansal tabloları bu raporda ayrı olarak sunulmuştur.

**ARAP TÜRK BANKASI A.Ş.**  
**30 HAZİRAN 2018 TARİHİ İTİBARIYLA SONA EREN HESAP DÖNEMİNE AİT**  
**KONSOLİDE OLMAYAN KAR VEYA ZARAR TABLOSU**

(Para birimi: Tutarlar Bin Türk Lirası olarak ifade edilmiştir.)

| GELİR VE GİDER KALEMLERİ  | Dipnot | CARI DÖNEM             | CARI DÖNEM              |
|---|--------|------------------------|-------------------------|
|   |        | 1 Ocak-30 Haziran 2018 | 1 Nisan-30 Haziran 2018 |
| <b>I. FAİZ GELİRLERİ</b>  | (1)    | <b>130,258</b>         | <b>74,570</b>           |
| 1.1 Kredilerden Alınan Faizler  |        | 80,989                 | 42,685                  |
| 1.2 Zorunlu Karşılıklardan Alınan Faizler   |        | 3,183                  | 1,732                   |
| 1.3 Bankalardan Alınan Faizler  |        | 23,317                 | 13,078                  |
| 1.4 Para Piyasası İşlemlerinden Alınan Faizler  |        | 248                    | 248                     |
| 1.5 Menkul Değerlerden Alınan Faizler   |        | 22,521                 | 16,827                  |
| 1.5.1 Gerçeğe Uygun Değer Farkı Kar Zarara Yansıtılanlar                                      |        | 13,599                 | 12,257                  |
| 1.5.2 Gerçeğe Uygun Değer Farkı Diğer Kapsamlı Gelire Yansıtılanlar                           |        | 1,294                  | 1,294                   |
| 1.5.3 İfâ Edilmiş Maliyeti İle Ölçülenler   |        | 7,628                  | 3,276                   |
| 1.6 Finansal Kiralama Gelirleri   |        | -                      | -                       |
| 1.7 Diğer Faiz Gelirleri  |        | -                      | -                       |
| <b>II. FAİZ GİDERLERİ (-)</b>   | (2)    | <b>38,942</b>          | <b>21,902</b>           |
| 2.1 Mevduata Verilen Faizler  |        | 29,166                 | 16,890                  |
| 2.2 Kullanılan Kredilere Verilen Faizler  |        | 9,768                  | 5,004                   |
| 2.3 Para Piyasası İşlemlerine Verilen Faizler   |        | 8                      | 8                       |
| 2.4 İhraç Edilen Menkul Kıymetlere Verilen Faizler  |        | -                      | -                       |
| 2.5 Diğer Faiz Giderleri  |        | -                      | -                       |
| <b>III. NET FAİZ GELİRİ/GİDERİ (I - II)</b>   |        | <b>91,316</b>          | <b>52,668</b>           |
| <b>IV. NET ÜCRET VE KOMİSYON GELİRLERİ/GİDERLERİ</b>  |        | <b>24,524</b>          | <b>13,178</b>           |
| 4.1 Alınan Ücret ve Komisyonlar   |        | 25,084                 | 13,467                  |
| 4.1.1 Gayri Nakdi Kredilerden   |        | 12,952                 | 6,613                   |
| 4.1.2 Diğer   |        | 12,132                 | 6,854                   |
| 4.2 Verilen Ücret ve Komisyonlar (-)  |        | 560                    | 289                     |
| 4.2.1 Gayri Nakdi Kredilere   |        | 4                      | 2                       |
| 4.2.2 Diğer   |        | 556                    | 287                     |
| <b>V. PERSONEL GİDERLERİ (-)</b>  |        | <b>31,203</b>          | <b>15,471</b>           |
| <b>VI. TEMETTÜ GELİRLERİ</b>  | (3)    | <b>10,642</b>          | <b>10,642</b>           |
| <b>VII. TİCARİ KAR/ZARAR (Net)</b>  | (4)    | <b>(14,523)</b>        | <b>(16,408)</b>         |
| 7.1 Sermaye Piyasası İşlemleri Kârı/Zararı  |        | (18,831)               | (18,831)                |
| 7.2 Türev Finansal İşlemlerden Kâr/Zarar  |        | (263)                  | -                       |
| 7.3 Kambiyo İşlemleri Kârı/Zararı   |        | 4,571                  | 2,423                   |
| <b>VIII. DİĞER FAALİYET GELİRLERİ</b>   | (5)    | <b>21,028</b>          | <b>17,816</b>           |
| <b>IX. FAALİYET BRÜT KÂRI (III+IV+V+VI+VII+VIII)</b>  |        | <b>101,784</b>         | <b>62,425</b>           |
| <b>X. BEKLENEN ZARAR KARŞILIKLARI (-)</b>   | (6)    | <b>57,457</b>          | <b>56,034</b>           |
| <b>XI. DİĞER FAALİYET GİDERLERİ (-)</b>   | (7)    | <b>13,753</b>          | <b>7,020</b>            |
| <b>XII. NET FAALİYET KÂRIZARARI (IX-X-XI)</b>   |        | <b>30,574</b>          | <b>(629)</b>            |
| <b>XIII. BİRLEŞME İŞLEMİ SONRASINDA GELİR OLARAK KAYDEDİLEN FAZLALIK TUTARI</b>               |        | -                      | -                       |
| <b>XIV. ÖZKAYNAK YÖNTEMİ UYGULANAN ORTAKLIKLARDAN KÂR/ZARAR</b>                               |        | -                      | -                       |
| <b>XV. NET PARASAL POZİSYON KÂRIZARARI</b>  |        | -                      | -                       |
| <b>XVI. SÜRDÜRÜLEN FAALİYETLER VERGİ ÖNCESİ K/Z (XII+...+XV)</b>                              | (8)    | <b>30,574</b>          | <b>(629)</b>            |
| <b>XVII. SÜRDÜRÜLEN FAALİYETLER VERGİ KARŞILIĞI (±)</b>                                       | (9)    | <b>(1,797)</b>         | <b>4,974</b>            |
| 17.1 Cari Vergi Karşılığı   |        | (1,536)                | 4,785                   |
| 17.2 Erteleilmiş Vergi Gider Etkisi (+)   |        | 5,536                  | 3,598                   |
| 17.3 Erteleilmiş Vergi Gelir Etkisi (-)   |        | 5,797                  | 3,409                   |
| <b>XVIII. SÜRDÜRÜLEN FAALİYETLER DÖNEM NET K/Z (XVI±XVII)</b>                                 | (10)   | <b>28,777</b>          | <b>4,345</b>            |
| <b>XIX. DURDURULAN FAALİYETLERDEN GELİRLER</b>  |        | -                      | -                       |
| 19.1 Satış Amaçlı Elde Tutulan Duran Varlık Gelirleri   |        | -                      | -                       |
| 19.2 İştirak, Bağlı Ortaklık ve Birlikte Kontrol Edilen Ortaklıklar (İş Ort.) Satış Karları   |        | -                      | -                       |
| 19.3 Diğer Durdurulan Faaliyet Gelirleri  |        | -                      | -                       |
| <b>XX. DURDURULAN FAALİYETLERDEN GİDERLER (-)</b>   |        | -                      | -                       |
| 20.1 Satış Amaçlı Elde Tutulan Duran Varlık Giderleri   |        | -                      | -                       |
| 20.2 İştirak, Bağlı Ortaklık ve Birlikte Kontrol Edilen Ortaklıklar (İş Ort.) Satış Zararları |        | -                      | -                       |
| 20.3 Diğer Durdurulan Faaliyet Giderleri  |        | -                      | -                       |
| <b>XXI. DURDURULAN FAALİYETLER VERGİ ÖNCESİ K/Z (XIX-XX)</b>                                  | (8)    | -                      | -                       |
| <b>XXII. DURDURULAN FAALİYETLER VERGİ KARŞILIĞI (±)</b>                                       | (9)    | -                      | -                       |
| 22.1 Cari Vergi Karşılığı   |        | -                      | -                       |
| 22.2 Erteleilmiş Vergi Gider Etkisi (+)   |        | -                      | -                       |
| 22.3 Erteleilmiş Vergi Gelir Etkisi (-)   |        | -                      | -                       |
| <b>XXIII. DURDURULAN FAALİYETLER DÖNEM NET K/Z (XXI±XXII)</b>                                 | (10)   | -                      | -                       |
| <b>XXIV. DÖNEM NET KARI/ZARARI (XVIII+XXIII)</b>  | (11)   | <b>28,777</b>          | <b>4,345</b>            |
| Hisse Başına Kâr / Zarar (Tam TL)   |        | 0.0907                 | 0.0901                  |

Üçüncü Bölüm 1 Numaralı dipnotta belirtildiği üzere cari dönem finansal tabloları önceki dönem finansal tabloların hazırlanmasında kullanılan muhasebe politikalarından farklı muhasebe politikaları kullanılarak hazırlanmış olup önceki dönem finansal tabloları yeniden düzenlenmemiştir. Önceki dönem finansal tabloların bu raporda ayrı olarak sunulmuştur.

**KPMG**  
**BAĞIMSIZ DENETİM ve**  
**SERBEST MUHASEBECİ**  
**MALİ MÜŞAVİRLİK A.Ş.**

**ARAP TÜRK BANKASI A.S.**  
**30 HAZİRAN 2018 TARİHİ İTİBARIYLA SONA EREN HESAP DÖNEMİ AİT**  
**KONSOLİDE OLMAYAN KAR VEYA ZARAR VE DİĞER KAPSAMLI GELİR TABLOSU**

(Para birimi: Tutarlar Bin Türk Lirası olarak ifade edilmiştir.)

|   | CARI DÖNEM<br>1 Ocak-30 Haziran 2018 |
|---|--------------------------------------|
| <b>I. DÖNEM KARI/ZARARI</b>   | <b>28,777</b>                        |
| <b>II. DİĞER KAPSAMLI GELİRLER</b>  | <b>(4,332)</b>                       |
| <b>2.1 Kar veya Zararda Yeniden Sınıflandırılmayacaklar</b>   | <b>(4,139)</b>                       |
| 2.1.1 Maddi Duran Varlıklar Yeniden Değerleme Artışları/Azalışları  | -                                    |
| 2.1.2 Maddi Olmayan Duran Varlıklar Yeniden Değerleme Artışları/Azalışları  | -                                    |
| 2.1.3 Tanımlanmış Fayda Planları Yeniden Ölçüm Kazançları/Kayıpları   | (517)                                |
| 2.1.4 Diğer Kâr veya Zarar Olarak Yeniden Sınıflandırılmayacak Diğer Kapsamlı Gelir Unsurları   | -                                    |
| 2.1.5 Kâr veya Zararda Yeniden Sınıflandırılmayacak Diğer Kapsamlı Gelire İlişkin Vergiler  | (3,622)                              |
| <b>2.2 Kâr veya Zararda Yeniden Sınıflandırılacaklar</b>  | <b>(193)</b>                         |
| 2.2.1 Yabancı Para Çevirim Farkları   | -                                    |
| 2.2.2 Gerçeğe Uygun Değer Farkı Diğer Kapsamlı Gelire Yansıtılan Finansal Varlıkların Değerleme ve/veya Sınıflandırma Gelirleri/Giderleri | (289)                                |
| 2.2.3 Nakit Akış Riskinden Korunma Gelirleri/Giderleri  | -                                    |
| 2.2.4 Yurtdışındaki İşletmeye İlişkin Yatırım Riskinden Korunma Gelirleri/Giderleri   | -                                    |
| 2.2.5 Diğer Kâr veya Zarar Olarak Yeniden Sınıflandırılacak Diğer Kapsamlı Gelir Unsurları  | -                                    |
| 2.2.6 Kâr veya Zararda Yeniden Sınıflandırılacak Diğer Kapsamlı Gelire İlişkin Vergiler   | 96                                   |
| <b>III. TOPLAM KAPSAMLI GELİR (I+II)</b>  | <b>24,445</b>                        |

Üçüncü Bölüm I numaralı dipnotta belirtildiği üzere cari dönem finansal tabloları, önceki dönem finansal tabloların hazırlanmasında kullanılan muhasebe politikalarından farklı muhasebe politikaları kullanılarak hazırlanmış olup önceki dönem finansal tablo ve dipnotları yeniden düzenlenmemiştir. Önceki dönem finansal tabloları bu raporda ayrı olarak sunulmuştur.



**ARAP TÜRK BANKASI A.Ş.**  
**30 HAZİRAN 2018 TARİHİ İTİBARIYLA SONA EREN HESAP DÖNEMİ AİT**  
**KONSOLİDE OLMAYAN NAKİT AKIM TABLOSU**

(Para birimi: Tutarlar Bin Türk Lirası olarak ifade edilmiştir.)

|             |  | CARİ DÖNEM<br>1 Ocak-30 Haziran 2018 |
|-------------|--|--------------------------------------|
|             |  | Dipnot                               |
| <b>A.</b>   | <b>BANKACILIK FAALİYETLERİNE İLİŞKİN NAKİT AKIMLARI</b>  |                                      |
| <b>1.1</b>  | <b>Bankacılık Faaliyet Konusu Aktif ve Pasiflerdeki Değişim Öncesi Faaliyet Kârı</b>                   | <b>32,086</b>                        |
| 1.1.1       | Alınan Faizler   | 112.822                              |
| 1.1.2       | Ödenen Faizler   | (26.148)                             |
| 1.1.3       | Alınan Temettümler   | -                                    |
| 1.1.4       | Alınan Ücret ve Komisyonlar  | 25.084                               |
| 1.1.5       | Elde Edilen Diğer Kazançlar  | 3.591                                |
| 1.1.6       | Zarar Olarak Muhasebeleştirilen Donuk Alacaklardan Tahsilatlar   | 1.267                                |
| 1.1.7       | Personele ve Hizmet Tedarik Edenlere Yapılan Nakit Ödemeler  | (37.545)                             |
| 1.1.8       | Ödenen Vergiler  | (16.685)                             |
| 1.1.9       | Diğer  | (30.300)                             |
| <b>1.2</b>  | <b>Bankacılık Faaliyetleri Konusu Aktif ve Pasiflerdeki Değişim</b>                                    | <b>(46,333)</b>                      |
| 1.2.1       | Gerçeğe Uygun Değer Farkı K/Z'a Yansıtılan FV'larda Net (Artış) Azalış                                 | 84.313                               |
| 1.2.2       | Bankalar Hesabındaki Net (Artış) Azalış  | (53.689)                             |
| 1.2.3       | Kredilerdeki Net (Artış) Azalış  | 19.057                               |
| 1.2.4       | Diğer Varlıklarda Net (Artış) Azalış   | (2.985)                              |
| 1.2.5       | Bankaların Mevduatlarında Net Artış (Azalış)   | (89.341)                             |
| 1.2.6       | Diğer Mevduatlarda Net Artış (Azalış)  | 8.097                                |
| 1.2.7       | Gerçeğe Uygun Değer Farkı K/Z'a Yansıtılan FY'lerde Net Artış (Azalış)                                 | -                                    |
| 1.2.8       | Alınan Kredilerdeki Net Artış (Azalış)   | (22.689)                             |
| 1.2.9       | Vadesi Gelmiş Borçlarda Net Artış (Azalış)   | -                                    |
| 1.2.10      | Diğer Borçlarda Net Artış (Azalış)   | 10.904                               |
| <b>I.</b>   | <b>Bankacılık Faaliyetlerinden Kaynaklanan Net Nakit Akımı</b>   | <b>(14,247)</b>                      |
| <b>B.</b>   | <b>YATIRIM FAALİYETLERİNE İLİŞKİN NAKİT AKIMLARI</b>   |                                      |
| <b>II.</b>  | <b>Yatırım Faaliyetlerinden Kaynaklanan Net Nakit Akımı</b>  | <b>47,437</b>                        |
| 2.1         | İktisap Edilen İştirakler, Bağlı Ortaklıklar ve Birlikte Kontrol Edilen Ortaklıklar (İş Ortaklıkları)  | -                                    |
| 2.2         | Elden Çıkarılan İştirakler, Bağlı Ortaklıklar ve Birlikte Kontrol Edilen Ortaklıklar (İş Ortaklıkları) | -                                    |
| 2.3         | Satın Alınan Menkul ve Gayrimenkuller  | (2.960)                              |
| 2.4         | Elden Çıkarılan Menkul ve Gayrimenkuller   | 486                                  |
| 2.5         | Elde Edilen Gerçeğe Uygun Değer Farkı Diğer Kapsamlı Gelire Yansıtılan Finansal Varlıklar              | (23.657)                             |
| 2.6         | Elden Çıkarılan Gerçeğe Uygun Değer Farkı Diğer Kapsamlı Gelire Yansıtılan Finansal Varlıklar          | -                                    |
| 2.7         | Satın Alınan İtfa Edilmiş Maliyeti ile Ölçülen Finansal Varlıklar                                      | (83.049)                             |
| 2.8         | Satılan İtfa Edilmiş Maliyeti ile Ölçülen Finansal Varlıklar   | 157.089                              |
| 2.9         | Diğer  | (472)                                |
| <b>C.</b>   | <b>FİNANSMAN FAALİYETLERİNE İLİŞKİN NAKİT AKIMLARI</b>   |                                      |
| <b>III.</b> | <b>Finansman Faaliyetlerinden Sağlanan Net Nakit</b>   | <b>(22.000)</b>                      |
| 3.1         | Krediler ve İhraç Edilen Menkul Değerlerden Sağlanan Nakit   | -                                    |
| 3.2         | Krediler ve İhraç Edilen Menkul Değerlerden Kaynaklanan Nakit Çıkışı                                   | -                                    |
| 3.3         | İhraç Edilen Sermaye Araçları  | -                                    |
| 3.4         | Temettü Ödemeleri  | (22.000)                             |
| 3.5         | Finansal Kiralamaya İlişkin Ödemeler   | -                                    |
| 3.6         | Diğer  | -                                    |
| <b>IV.</b>  | <b>Döviz Kurundaki Değişimin Nakit ve Nakde Eşdeğer Varlıklar Üzerindeki Etkisi</b>                    | <b>68,740</b>                        |
| <b>V.</b>   | <b>Nakit ve Nakde Eşdeğer Varlıklardaki Net Artış / (Azalış)</b>                                       | <b>79,930</b>                        |
| <b>VI.</b>  | <b>Dönem Başındaki Nakit ve Nakde Eşdeğer Varlıklar</b>  | <b>1,421,898</b>                     |
| <b>VII.</b> | <b>Dönem Sonundaki Nakit ve Nakde Eşdeğer Varlıklar</b>  | <b>1,501,828</b>                     |

Üçüncü Bölüm I numaralı dipnotta belirtildiği üzere cari dönem finansal tabloları, önceki dönem finansal tabloların hazırlanmasında kullanılan muhasebe politikalarından farklı muhasebe politikaları kullanılarak hazırlanmış olup önceki dönem finansal tablo ve dipnotları yeniden düzenlenmiştir. Önceki dönem finansal tablolar bu raporda ayrı olarak sunulmuştur.



**ARAP TÜRK BANKASI A.Ş.**  
**31 ARALIK 2017 TARİHİ İTİBARIYLA**  
**KONSOLİDE OLMAYAN BİLANÇOSU (FİNANSAL DURUM TABLOSU)**

(Para birimi: Tutarlar Bin Türk Lirası olarak ifade edilmiştir.)

| AKTİF KALEMLER   | Dipnot | ÖNCEKİ DÖNEM   |           |           |
|--|--------|----------------|-----------|-----------|
|  |        | 31 Aralık 2017 |           |           |
|  |        | TP             | YP        | Toplam    |
| <b>I. NAKİT DEĞERLER VE MERKEZ BANKASI</b>   | (17)   | 6,774          | 883,017   | 889,791   |
| <b>II. GERÇEĞE UYGUN DEĞER FARKI KAR/ZARARA YANSITILAN FV (Net)</b>                              | (18)   | -              | 324,334   | 324,334   |
| 2 1 Alım Satım Amaçlı Finansal Varlıklar   |        | -              | 324,334   | 324,334   |
| 2 1 1 Devlet Borçlanma Senetleri   |        | -              | 282,081   | 282,081   |
| 2 1 2 Sermayede Payı Temsil Eden Menkul Değerler   |        | -              | -         | -         |
| 2 1 3 Alım Satım Amaçlı Türev Finansal Varlıklar   |        | -              | -         | -         |
| 2 1 4 Diğer Menkul Değerler  |        | -              | 42,253    | 42,253    |
| 2 2 Gerçeğe Uygun Değer Farkı Kar/Zarara Yansıtılan Olarak Sınıflandırılan FV                    |        | -              | -         | -         |
| 2 2 1 Devlet Borçlanma Senetleri   |        | -              | -         | -         |
| 2 2 2 Sermayede Payı Temsil Eden Menkul Değerler   |        | -              | -         | -         |
| 2 2 3 Krediler   |        | -              | -         | -         |
| 2 2 4 Diğer Menkul Değerler  |        | -              | -         | -         |
| <b>III. BANKALAR</b>   | (19)   | 19,854         | 1,212,437 | 1,232,291 |
| <b>IV. PARA PİYASALARINDAN ALACAKLAR</b>   |        | -              | -         | -         |
| 4 1 Bankalararası Para Piyasasından Alacaklar  |        | -              | -         | -         |
| 4 2 İMKB Takasbank Piyasasından Alacaklar  |        | -              | -         | -         |
| 4 3 Ters Repo İşlemlerinden Alacaklar  |        | -              | -         | -         |
| <b>V. SATILMAYA HAZIR FİNANSAL VARLIKLAR (Net)</b>   | (20)   | 224            | 34,561    | 34,785    |
| 5 1 Sermayede Payı Temsil Eden Menkul Değerler   |        | 224            | 1,534     | 1,758     |
| 5 2 Devlet Borçlanma Senetleri   |        | -              | 33,027    | 33,027    |
| 5 3 Diğer Menkul Değerler  |        | -              | -         | -         |
| <b>VI. KREDİLER VE ALACAKLAR</b>   | (21)   | 688,133        | 1,295,982 | 1,984,115 |
| 6 1 Krediler ve Alacaklar  |        | 685,996        | 1,295,982 | 1,981,978 |
| 6 1 1 Banka'nın Dahil Olduğu Risk Grubuna Kullanılan Krediler                                    |        | -              | 78,129    | 78,129    |
| 6 1 2 Devlet Borçlanma Senetleri   |        | -              | -         | -         |
| 6 1 3 Diğer  |        | 685,996        | 1,217,853 | 1,903,849 |
| 6 2 Takipteki Krediler   |        | 33,048         | -         | 33,048    |
| 6 3 Özel Karşılıklar (-)   |        | 30,911         | -         | 30,911    |
| <b>VII. FAKTÖRİNG ALACAKLARI</b>   |        | -              | -         | -         |
| <b>VIII. VADEYE KADAR ELDE TUTULACAK YATIRIMLAR (Net)</b>  | (22)   | 47,570         | 341,190   | 388,760   |
| 8 1 Devlet Borçlanma Senetleri   |        | 28,744         | 307,150   | 335,894   |
| 8 2 Diğer Menkul Değerler  |        | 18,826         | 34,040    | 52,866    |
| <b>IX. İŞTİRAKLER (Net)</b>  | (23)   | -              | -         | -         |
| 9 1 Özkaynak Yöntemine Göre Muhasebeleştirilenler  |        | -              | -         | -         |
| 9 2 Konsolide Edilmeyenler   |        | -              | -         | -         |
| 9 2 1 Mali İştirakler  |        | -              | -         | -         |
| 9 2 2 Mali Olmayan İştirakler  |        | -              | -         | -         |
| <b>X. BAĞLI ORTAKLIKLAR (Net)</b>  | (24)   | 85,210         | -         | 85,210    |
| 10 1 Konsolide Edilmeyen Mali Ortaklıklar  |        | 85,210         | -         | 85,210    |
| 10 2 Konsolide Edilmeyen Mali Olmayan Ortaklıklar  |        | -              | -         | -         |
| <b>XI. BİRLİKTE KONTROL EDİLEN ORTAKLIKLAR (İŞ ORTAKLIKLARI) (Net)</b>                           | (25)   | -              | -         | -         |
| 11 1 Özkaynak Yöntemine Göre Muhasebeleştirilenler   |        | -              | -         | -         |
| 11 2 Konsolide Edilmeyenler  |        | -              | -         | -         |
| 11 2 1 Mali Ortaklıklar  |        | -              | -         | -         |
| 11 2 2 Mali Olmayan Ortaklıklar  |        | -              | -         | -         |
| <b>XII. KİRALAMA İŞLEMLERİNDEN ALACAKLAR</b>   |        | -              | -         | -         |
| 12 1 Finansal Kiralama Alacakları  | (26)   | -              | -         | -         |
| 12 2 Faaliyet Kiralaması Alacakları  |        | -              | -         | -         |
| 12 3 Diğer   |        | -              | -         | -         |
| 12 4 Kazanılmamış Gelirler (-)   |        | -              | -         | -         |
| <b>XIII. RİSKTEN KORUNMA AMAÇLI TÜREV FİNANSAL VARLIKLAR</b>                                     | (27)   | -              | -         | -         |
| 13 1 Gerçeğe Uygun Değer Riskinden Korunma Amaçlılar   |        | -              | -         | -         |
| 13 2 Nakit Akış Riskinden Korunma Amaçlılar  |        | -              | -         | -         |
| 13 3 Yurtdışındaki Net Yatırım Riskinden Korunma Amaçlılar                                       |        | -              | -         | -         |
| <b>XIV. MADDİ DURAN VARLIKLAR (Net)</b>  | (28)   | 112,639        | -         | 112,639   |
| <b>XV. MADDİ OLMAYAN DURAN VARLIKLAR (Net)</b>   |        | 2,566          | -         | 2,566     |
| 15 1 Şerefiye  |        | -              | -         | -         |
| 15 2 Diğer   |        | 2,566          | -         | 2,566     |
| <b>XVI. YATIRIM AMAÇLI GAYRİMENKULLER (Net)</b>  | (29)   | -              | -         | -         |
| <b>XVII. VERGİ VARLIĞI</b>   | (30)   | -              | -         | -         |
| 17 1 Cari Vergi Varlığı  |        | -              | -         | -         |
| 17 2 Ertelenmiş Vergi Varlığı  |        | -              | -         | -         |
| <b>XVIII. SATIŞ AMAÇLI ELDE TUTULAN VE DURDURULAN FAALİYETLERE İLİŞKİN DURAN VARLIKLAR (Net)</b> | (31)   | 6              | -         | 6         |
| 18 1 Satış Amaçlı  |        | 6              | -         | 6         |
| 18 2 Durdurulan Faaliyetlere İlişkin   |        | -              | -         | -         |
| <b>XIX. DİĞER AKTİFLER</b>   | (32)   | 7,012          | 2,250     | 9,262     |
| <b>AKTİF TOPLAMI</b>   |        | 969,988        | 4,093,771 | 5,063,759 |

Üçüncü Bölüm I numaralı dipnotta belirtildiği üzere cari dönem finansal tabloları önceki dönem finansal tabloların hazırlanmasında kullanılan muhasebe politikalarından farklı muhasebe politikaları kullanılarak hazırlanmış olup önceki dönem finansal tablo ve dipnotları yeniden düzenlenmemiştir. Önceki dönem finansal tabloları bu raporda ayrı olarak sunulmuştur.

**ARAP TÜRK BANKASI A.Ş.****31 ARALIK 2017 TARİHİ İTİBARIYLA****KONSOLİDE OLMAYAN BİLANÇOSU (FİNANSAL DURUM TABLOSU)**

(Para birimi Tutarlar Bin Türk Lirası olarak ifade edilmiştir)

| YÜKÜMLÜLÜKLER   | Dipnot | ONCEKI DONEM   |                  |                  |
|---|--------|----------------|------------------|------------------|
|   |        | 31 Aralık 2017 |                  |                  |
|   |        | TP             | YP               | Toplam           |
| <b>I. MEVDUAT</b>   | (10)   | 28,662         | 3,666,670        | 3,695,332        |
| 1 1 Banka'nın Dahil Olduğu Risk Grubunun Mevduatı   |        | 6,519          | 2,637,948        | 2,644,467        |
| 1 2 Diğer   |        | 22,143         | 1,028,722        | 1,050,865        |
| <b>II. ALIM SATIM AMAÇLI TÜREV FİNANSAL BORÇLAR</b>   | (11)   | -              | -                | -                |
| <b>III. ALINAN KREDİLER</b>   | (12)   | 1,313          | 498,640          | 499,953          |
| <b>IV. PARA PİYASALARINA BORÇLAR</b>  |        | -              | -                | -                |
| 4 1 Bankalararası Para Piyasalarına Borçlar   |        | -              | -                | -                |
| 4 2 IMKB Takasbank Piyasasına Borçlar   |        | -              | -                | -                |
| 4 3 Repo İşlemlerinden Sağlanan Fonlar  |        | -              | -                | -                |
| <b>V. İHRAÇ EDİLEN MENKUL KIYMETLER (Net)</b>   | (18)   | -              | -                | -                |
| 5 1 Bonolar   |        | -              | -                | -                |
| 5 2 Varlığa Dayalı Menkul Kıymetler   |        | -              | -                | -                |
| 5 3 Tahviller   |        | -              | -                | -                |
| <b>VI. FONLAR</b>   |        | -              | -                | -                |
| 6 1 Mustakriz Fonları   |        | -              | -                | -                |
| 6 2 Diğer   |        | -              | -                | -                |
| <b>VII. MUHTELİF BORÇLAR</b>  |        | 204            | 4,336            | 4,540            |
| <b>VIII. DİĞER YABANCI KAYNAKLAR</b>  | (13)   | 4,731          | 5,520            | 10,251           |
| <b>IX. FAKTORİNG BORÇLARI</b>   |        | -              | -                | -                |
| <b>X. KİRALAMA İŞLEMLERİNDEN BORÇLAR</b>  | (14)   | -              | -                | -                |
| 10 1 Finansal Kiralama Borçları   |        | -              | -                | -                |
| 10 2 Faaliyet Kiralaması Borçları   |        | -              | -                | -                |
| 10 3 Diğer  |        | -              | -                | -                |
| 10 4 Ertelenmiş Finansal Kiralama Giderleri ( - )   |        | -              | -                | -                |
| <b>XI. RİSKTEN KORUNMA AMAÇLI TÜREV FİNANSAL BORÇLAR</b>  | (15)   | -              | -                | -                |
| 11 1 Gerçeğe Uygun Değer Riskinden Korunma Amaçlılar  |        | -              | -                | -                |
| 11 2 Nakit Akış Riskinden Korunma Amaçlılar   |        | -              | -                | -                |
| 11 3 Yurtdışındaki Net Yatırım Riskinden Korunma Amaçlılar  |        | -              | -                | -                |
| <b>XII. KARŞILIKLAR</b>   | (16)   | 52,817         | 1,078            | 53,895           |
| 12 1 Genel Karşılıklar  |        | 30,274         | -                | 30,274           |
| 12 2 Yeniden Yapılanma Karşılığı  |        | -              | -                | -                |
| 12 3 Çalışan Hakları Karşılığı  |        | 12,543         | -                | 12,543           |
| 12 4 Sigorta Teknik Karşılıkları (Net)  |        | -              | -                | -                |
| 12 5 Diğer Karşılıklar  |        | 10,000         | 1,078            | 11,078           |
| <b>XIII. VERGİ BORCU</b>  | (17)   | 14,404         | -                | 14,404           |
| 13 1 Cari Vergi Borcu   |        | 10,203         | -                | 10,203           |
| 13 2 Ertelenmiş Vergi Borcu   |        | 4,201          | -                | 4,201            |
| <b>XIV. SATIŞ AMAÇLI ELDE TUTULAN VE DÜRDÜRÜLEN FAALİYETLERE İLİŞKİN DURAN VARLIK BORÇLARI (Net)</b>              |        | -              | -                | -                |
| 14 1 Satış Amaçlı   |        | -              | -                | -                |
| 14 2 Dürdürülen Faaliyetlere İlişkin  |        | -              | -                | -                |
| <b>XV. SERMAYE BENZERİ KREDİLER</b>   |        | -              | -                | -                |
| <b>XVI. ÖZKAYNAKLAR</b>   | (18)   | 785,480        | (96)             | 785,384          |
| 16 1 Odenmiş Sermaye  |        | 440,000        | -                | 440,000          |
| 16 2 Sermaye Yedekleri  |        | 83,661         | (96)             | 83,565           |
| 16 2 1 Hisse Senedi İhraç Primi   |        | -              | -                | -                |
| 16 2 2 Hisse Senedi İptal Kârları   |        | -              | -                | -                |
| 16 2 3 Menkul Değerler Değerleme Farkları   |        | -              | (96)             | (96)             |
| 16 2 4 Maddi Duran Varlıklar Yeniden Değerleme Farkları   |        | 86,476         | -                | 86,476           |
| 16 2 5 Maddi Olmayan Duran Varlıklar Yeniden Değerleme Farkları   |        | -              | -                | -                |
| 16 2 6 Yatırım Amaçlı Gayrimenkuller Yeniden Değerleme Farkları   |        | -              | -                | -                |
| 16 2 7 Iştirakler, Bağlı Ort ve Birlikte Kontrol Edilen Ort (İş Ort.) Bedelsiz Hisse Senetleri                    |        | -              | -                | -                |
| 16 2 8 Riskten Korunma Fonları (Etkin kısım)  |        | -              | -                | -                |
| 16 2 9 Satış Amaçlı Elde Tutulan ve Dürdürülen Faaliyetlere İlişkin Duran Varlıkların Birikmiş Değerleme Farkları |        | -              | -                | -                |
| 16 2 10 Diğer Sermaye Yedekleri   |        | (2,815)        | -                | (2,815)          |
| 16 3 Kâr Yedekleri  |        | 21,662         | -                | 21,662           |
| 16 3 1 Yasal Yedekler   |        | 21,662         | -                | 21,662           |
| 16 3 2 Statü Yedekleri  |        | -              | -                | -                |
| 16 3 3 Olağanüstü Yedekler  |        | -              | -                | -                |
| 16 3 4 Diğer Kâr Yedekleri  |        | -              | -                | -                |
| 16 4 Kâr veya Zarar   |        | 240,157        | -                | 240,157          |
| 16 4 1 Geçmiş Yıllar Kâr (Zararı)   |        | 159,889        | -                | 159,889          |
| 16 4 2 Donem Net Kâr (Zararı)   |        | 80,268         | -                | 80,268           |
| <b>PASİF TOPLAMI</b>  |        | <b>887,611</b> | <b>4,176,148</b> | <b>5,063,759</b> |

Üçüncü Bölüm 1 numaralı dipnota belirtildiği üzere cari dönem finansal tabloları, önceki dönem finansal tabloların hazırlanmasında kullanılan muhasebe politikalarından farklı muhasebe politikaları kullanılarak hazırlanmış olup önceki dönem finansal tablo ve dipnotları yeniden düzenlenmemiştir. Önceki dönem finansal tabloları bu raporda ayrı olarak sunulmuştur.

**ARAP TÜRK BANKASI A.Ş.**  
**31 ARALIK 2017 TARİHİ İTİBARIYLA**  
**KONSOLİDE OLMAYAN BİLANÇOSU (FİNANSAL DURUM TABLOSU)**  
(Para birimi : Tutarlar Bin Türk Lirası olarak ifade edilmiştir.)

|   | Dipnot | ÖNCEKİ DÖNEM   |                  | Toplam           |
|---|--------|----------------|------------------|------------------|
|   |        | 31 Aralık 2017 | TP               |                  |
| <b>NAZİMİ HESAPLAR</b>  |        |                |                  |                  |
| <b>A. BİLANÇO DIŞI YÜKÜMLÜLÜKLER (I+II+III)</b>                                     |        | <b>255,404</b> | <b>2,726,166</b> | <b>2,981,570</b> |
| <b>I. GARANTİ VE KEFALETLER</b>   | (3)    | <b>254,034</b> | <b>2,706,838</b> | <b>2,960,872</b> |
| 1.1 Teminat Mektupları  |        | 246,909        | 2,040,219        | 2,287,128        |
| 1.1.1 Devlet İhale Kanunu Kapsamına Girenler  |        | 82,979         | -                | 82,979           |
| 1.1.2 Diğer Ticaret İşlemleri Dolayısıyla Verilenler                                |        | 43,927         | 1,767,562        | 1,811,489        |
| 1.1.3 Diğer Teminat Mektupları  |        | 120,003        | 272,637          | 392,660          |
| 1.2 Banka Kredileri   |        | -              | 42,867           | 42,867           |
| 1.2.1 İhale Kabul Kredileri   |        | -              | -                | -                |
| 1.2.2 Diğer Banka Kabulleri   |        | -              | 42,867           | 42,867           |
| 1.3 Akreditifler  |        | -              | 268,582          | 268,582          |
| 1.3.1 Belgeli Akreditifler  |        | -              | -                | -                |
| 1.3.2 Diğer Akreditifler  |        | -              | 268,582          | 268,582          |
| 1.4 Garanti Verilen Prefinansmanlar   |        | -              | -                | -                |
| 1.5 Ciroolar  |        | -              | -                | -                |
| 1.5.1 T.C. Merkez Bankasına Ciroolar  |        | -              | -                | -                |
| 1.5.2 Diğer Ciroolar  |        | -              | -                | -                |
| 1.6 Menkul Kıymet Satım Alma Garantilerimizden                                      |        | -              | -                | -                |
| 1.7 Faktoring Garantilerimizden   |        | -              | -                | -                |
| 1.8 Diğer Garantilerimizden   |        | 7,125          | 355,170          | 362,295          |
| 1.9 Diğer Kefaletlerimizden   |        | -              | -                | -                |
| <b>II. TAAHHÜTLER</b>   | (4)    | <b>1,370</b>   | <b>19,328</b>    | <b>20,698</b>    |
| 2.1 Cayılamaz Taahhütler  |        | 1,370          | 19,328           | 20,698           |
| 2.1.1 Vadeli Aktif Değerler Alım Satım Taahhütleri                                  |        | -              | 19,328           | 19,328           |
| 2.1.2 Vadeli Mevduat Alım Satım Taahhütleri   |        | -              | -                | -                |
| 2.1.3 İştirak ve Bağ Ortaklık İşleri Taahhütleri                                    |        | -              | -                | -                |
| 2.1.4 Kul Garanti Tahsis Taahhütleri  |        | 400            | -                | 400              |
| 2.1.5 Menkul Kıymet Aracılık Taahhütleri  |        | -              | -                | -                |
| 2.1.6 Zorunlu Karşılık Ödeme Taahhüdü   |        | -              | -                | -                |
| 2.1.7 Çekler İçin Ödeme Taahhütleri   |        | 970            | -                | 970              |
| 2.1.8 İhracat Taahhütlerinden Kaynaklanan Vergi ve Fon Yükümlülükleri               |        | -              | -                | -                |
| 2.1.9 Kredi Kartı Harcama Limiti Taahhütleri  |        | -              | -                | -                |
| 2.1.10 Kredi Kartları ve Bankacılık Hizmetlerine İlişkin Promosyon Üyg. Taahhütleri |        | -              | -                | -                |
| 2.1.11 Açığa Menkul Kıymet Satış Taahhütlerinden Alacaklar                          |        | -              | -                | -                |
| 2.1.12 Açığa Menkul Kıymet Satış Taahhütlerinden Borçlar                            |        | -              | -                | -                |
| 2.1.13 Diğer Cayılamaz Taahhütler   |        | -              | -                | -                |
| 2.2 Cayılabilir Taahhütler  |        | -              | -                | -                |
| 2.2.1 Cayılabilir Kredi Tahsis Taahhütleri  |        | -              | -                | -                |
| 2.2.2 Diğer Cayılabilir Taahhütler  |        | -              | -                | -                |
| <b>III. TÜREV FİNANSAL ARAÇLAR</b>  |        |                |                  |                  |
| 3.1 Riskten Korunma Amaçlı Türev Finansal Araçlar                                   |        | -              | -                | -                |
| 3.1.1 Gerçekleşen Ürün Değer Riskinden Korunma Amaçlı İşlemler                      |        | -              | -                | -                |
| 3.1.2 Nakit Akış Riskinden Korunma Amaçlı İşlemler                                  |        | -              | -                | -                |
| 3.1.3 Yurtdışındaki Net Yatırım Riskinden Korunma Amaçlı İşlemler                   |        | -              | -                | -                |
| 3.2 Alım Satım Amaçlı İşlemler  |        | -              | -                | -                |
| 3.2.1 Vadeli Döviz Alım-Satım İşlemleri   |        | -              | -                | -                |
| 3.2.1.1 Vadeli Döviz Alım İşlemleri   |        | -              | -                | -                |
| 3.2.1.2 Vadeli Döviz Satım İşlemleri  |        | -              | -                | -                |
| 3.2.2 Para ve Faiz Swap İşlemleri   |        | -              | -                | -                |
| 3.2.2.1 Swap Para Alım İşlemleri  |        | -              | -                | -                |
| 3.2.2.2 Swap Para Satım İşlemleri   |        | -              | -                | -                |
| 3.2.2.3 Swap Faiz Alım İşlemleri  |        | -              | -                | -                |
| 3.2.2.4 Swap Faiz Satım İşlemleri   |        | -              | -                | -                |
| 3.2.3 Para, Faiz ve Menkul Değer Opsiyonları  |        | -              | -                | -                |
| 3.2.3.1 Para Alım Opsiyonları   |        | -              | -                | -                |
| 3.2.3.2 Para Satım Opsiyonları  |        | -              | -                | -                |
| 3.2.3.3 Faiz Alım Opsiyonları   |        | -              | -                | -                |
| 3.2.3.4 Faiz Satım Opsiyonları  |        | -              | -                | -                |
| 3.2.3.5 Menkul Değerler Alım Opsiyonları  |        | -              | -                | -                |
| 3.2.3.6 Menkul Değerler Satım Opsiyonları   |        | -              | -                | -                |
| 3.2.4 Futures Para İşlemleri  |        | -              | -                | -                |
| 3.2.4.1 Futures Para Alım İşlemleri   |        | -              | -                | -                |
| 3.2.4.2 Futures Para Satım İşlemleri  |        | -              | -                | -                |
| 3.2.5 Futures Faiz Alım-Satım İşlemleri   |        | -              | -                | -                |
| 3.2.5.1 Futures Faiz Alım İşlemleri   |        | -              | -                | -                |
| 3.2.5.2 Futures Faiz Satım İşlemleri  |        | -              | -                | -                |
| 3.2.6 Diğer   |        | -              | -                | -                |
| <b>B. EMANET VE REHİNLİ KIYMETLER (IV+V+VI)</b>                                     |        | <b>475,485</b> | <b>254,957</b>   | <b>730,442</b>   |
| <b>IV. EMANET KIYMETLER</b>   |        | <b>4,077</b>   | <b>5,074</b>     | <b>9,151</b>     |
| 4.1 Müşteri Fon ve Portföy Mevcutları   |        | -              | -                | -                |
| 4.2 Emanete Alınan Menkul Değerler  |        | -              | -                | -                |
| 4.3 Tahsilatın Çekler   |        | 4,012          | 5,074            | 9,086            |
| 4.4 Tahsilatın Ticari Senetler  |        | 65             | -                | 65               |
| 4.5 Tahsilatın Diğer Kıymetler  |        | -              | -                | -                |
| 4.6 İhracına Aracı Olunan Kıymetler   |        | -              | -                | -                |
| 4.7 Diğer Emanet Kıymetler  |        | -              | -                | -                |
| 4.8 Emanet Kıymet Alanlar   |        | -              | -                | -                |
| <b>V. REHİNLİ KIYMETLER</b>   |        | <b>471,408</b> | <b>249,883</b>   | <b>721,291</b>   |
| 5.1 Menkul Kıymetler  |        | -              | -                | -                |
| 5.2 Teminat Senetleri   |        | 85,062         | 150,724          | 235,786          |
| 5.3 Emtia   |        | -              | -                | -                |
| 5.4 Varant  |        | -              | -                | -                |
| 5.5 Gayrimenkul   |        | 23,539         | 94,498           | 118,037          |
| 5.6 Diğer Rehınlı Kıymetler   |        | 362,807        | 4,661            | 367,468          |
| 5.7 Rehınlı Kıymet Alanlar  |        | -              | -                | -                |
| <b>VI. KABUL EDİLEN AVALLER VE KEFALETLER</b>                                       |        |                |                  |                  |
| <b>BİLANÇO DIŞI HESAPLAR TOPLAMI (A+B)</b>  |        | <b>730,889</b> | <b>2,981,123</b> | <b>3,712,012</b> |

Ünvanlı Bölüm I numaralı dipnotta belirtilmiş üzere cari dönem finansal tabloları, önceki dönem finansal tabloların hazırlanmasında kullanılan muhasebe politikalarından farklı muhasebe politikaları kullanılarak hazırlanmış olup önceki dönem finansal tablo ve dipnotları yeniden düzenlenmemiştir. Önceki dönem finansal tabloları bu raporda ayrı ayrı sunulmuştur.

**ARAP TÜRK BANKASI A.Ş.**  
**30 HAZİRAN 2017 TARİHİ İTİBARIYLA SONA EREN HESAP DÖNEMİ AİT**  
**KONSOLİDE OLMAYAN KAR VEYA ZARAR TABLOSU**  
(Para birimi Tutarlar Bin Türk Lirası olarak ifade edilmiştir )

| GELİR VE GİDER KALEMLERİ  | Dipnot | ONCEKI DONEM             |                           |
|---|--------|--------------------------|---------------------------|
|   |        | 1 Ocak - 30 Haziran 2017 | 1 Nisan - 30 Haziran 2017 |
| <b>I. FAİZ GELİRLERİ</b>  | (13)   | <b>113,814</b>           | <b>60,963</b>             |
| 1.1 Kredilerden Alınan Faizler  |        | 58,162                   | 31,338                    |
| 1.2 Zorunlu Karşılıklardan Alınan Faizler   |        | 2,412                    | 1,496                     |
| 1.3 Bankalardan Alınan Faizler  |        | 14,125                   | 6,714                     |
| 1.4 Para Piyasası İşlemlerinden Alınan Faizler  |        | 22                       | -                         |
| 1.5 Menkul Değerlerden Alınan Faizler   |        | 39,092                   | 21,415                    |
| 1.5.1 Alın Satım Amaçlı Finansal Varlıklardan   |        | 23,405                   | 10,988                    |
| 1.5.2 Gerçeğe Uygun Değer Farkı Kar/ Zarara Yansıtılan Olarak Sınıflandırılan FV              |        | -                        | -                         |
| 1.5.3 Satılmaya Hazır Finansal Varlıklardan   |        | 7                        | 7                         |
| 1.5.4 Vadeye Kadar Elde Tutulacak Yatırımlardan   |        | 15,680                   | 10,420                    |
| 1.6 Finansal Kiralama Gelirleri   |        | -                        | -                         |
| 1.7 Diğer Faiz Gelirleri  |        | 1                        | -                         |
| <b>II. FAİZ GİDERLERİ</b>   | (14)   | <b>26,467</b>            | <b>13,920</b>             |
| 2.1 Mevduata Verilen Faizler  |        | 24,314                   | 12,044                    |
| 2.2 Kullanılan Kredilere Verilen Faizler  |        | 1,869                    | 1,824                     |
| 2.3 Para Piyasası İşlemlerine Verilen Faizler   |        | 284                      | 52                        |
| 2.4 İhraç Edilen Menkul Kıymetlere Verilen Faizler  |        | -                        | -                         |
| 2.5 Diğer Faiz Giderleri  |        | -                        | -                         |
| <b>III. NET FAİZ GELİRİ/GİDERİ (I - II)</b>   |        | <b>87,347</b>            | <b>47,043</b>             |
| <b>IV. NET ÜCRET VE KOMİSYON GELİRLERİ/GİDERLERİ</b>  |        | <b>21,734</b>            | <b>10,575</b>             |
| 4.1 Alınan Ücret ve Komisyonlar   |        | 22,263                   | 10,847                    |
| 4.1.1 Gayri Nakdi Kredilerden   |        | 11,154                   | 5,452                     |
| 4.1.2 Diğer   |        | 11,109                   | 5,395                     |
| 4.2 Verilen Ücret ve Komisyonlar  |        | 529                      | 272                       |
| 4.2.1 Gayri Nakdi Kredilere   |        | 1                        | -                         |
| 4.2.2 Diğer   |        | 528                      | 272                       |
| <b>V. TEMETTÜ GELİRLERİ</b>   | (15)   | <b>8,116</b>             | <b>8,116</b>              |
| <b>VI. TİCARİ KÂR / ZARAR (Net)</b>   | (16)   | <b>590</b>               | <b>(436)</b>              |
| 6.1 Sermaye Piyasası İşlemleri Kâr/Zararı   |        | -                        | -                         |
| 6.2 Türev Finansal İşlemlerden Kâr/Zarar  |        | (757)                    | (1,281)                   |
| 6.3 Kambiyö İşlemleri Kâr/Zararı  |        | 1,347                    | 845                       |
| <b>VII. DİĞER FAALİYET GELİRLERİ</b>  | (17)   | <b>15,248</b>            | <b>14,784</b>             |
| <b>VIII. FAALİYET GELİRLERİ/GİDERLERİ TOPLAMI (III+IV+V+VI+VII)</b>                           |        | <b>133,035</b>           | <b>80,082</b>             |
| <b>IX. KREDİ VE DİĞER ALACAKLAR DEĞER DÜŞÜŞ KARŞILIĞI (-)</b>                                 | (18)   | <b>41,025</b>            | <b>32,571</b>             |
| <b>X. DİĞER FAALİYET GİDERLERİ (-)</b>  | (19)   | <b>41,783</b>            | <b>21,068</b>             |
| <b>XI. NET FAALİYET KÂRI/ZARARI (VIII-IX-X)</b>   |        | <b>50,227</b>            | <b>26,443</b>             |
| <b>XII. BİRLEŞME İŞLEMİ SONRASINDA GELİR OLARAK KAYDEDİLEN FAZLALIK TUTARI</b>                |        | -                        | -                         |
| <b>XIII. ÖZKAYNAK YÖNTEMİ UYGULANAN ORTAKLIKLARDAN KÂR/ZARAR</b>                              |        | -                        | -                         |
| <b>XIV. NET PARASAL POZİSYON KÂRI/ZARARI</b>  |        | -                        | -                         |
| <b>XV. SÜRDÜRÜLEN FAALİYETLER VERGİ ÖNCESİ K/Z (XI+...+XIV)</b>                               | (20)   | <b>50,227</b>            | <b>26,443</b>             |
| <b>XVI. SÜRDÜRÜLEN FAALİYETLER VERGİ KARŞILIĞI (±)</b>  | (21)   | <b>(7,308)</b>           | <b>(2,363)</b>            |
| 16.1 Cari Vergi Karşılığı   |        | (6,149)                  | (2,477)                   |
| 16.2 Ertelenmiş Vergi Karşılığı   |        | (1,159)                  | 114                       |
| <b>XVII. SÜRDÜRÜLEN FAALİYETLER DÖNEM NET K/Z (XV+XVI)</b>                                    | (22)   | <b>42,919</b>            | <b>24,080</b>             |
| <b>XVIII. DURDURULAN FAALİYETLERDEN GELİRLER</b>  |        | -                        | -                         |
| 18.1 Satış Amaçlı Elde Tutulan Duran Varlık Gelirleri   |        | -                        | -                         |
| 18.2 İştirak, Bağlı Ortaklık ve Birlikte Kontrol Edilen Ortaklıklar (İş Ort.) Satış Karları   |        | -                        | -                         |
| 18.3 Diğer Durdurulan Faaliyet Gelirleri  |        | -                        | -                         |
| <b>XIX. DURDURULAN FAALİYETLERDEN GİDERLER</b>  |        | -                        | -                         |
| 19.1 Satış Amaçlı Elde Tutulan Duran Varlık Giderleri   |        | -                        | -                         |
| 19.2 İştirak, Bağlı Ortaklık ve Birlikte Kontrol Edilen Ortaklıklar (İş Ort.) Satış Zararları |        | -                        | -                         |
| 19.3 Diğer Durdurulan Faaliyet Giderleri  |        | -                        | -                         |
| <b>XX. DURDURULAN FAALİYETLER VERGİ ÖNCESİ K/Z (XVIII-XIX)</b>                                | (20)   | -                        | -                         |
| <b>XXI. DURDURULAN FAALİYETLER VERGİ KARŞILIĞI (±)</b>  | (21)   | -                        | -                         |
| 21.1 Cari Vergi Karşılığı   |        | -                        | -                         |
| 21.2 Ertelenmiş Vergi Karşılığı   |        | -                        | -                         |
| <b>XXII. DURDURULAN FAALİYETLER DÖNEM NET K/Z (XX+XXI)</b>                                    | (22)   | -                        | -                         |
| <b>XXIII. NET DÖNEM KÂRI/ZARARI (XVII+XXII)</b>   | (23)   | <b>42,919</b>            | <b>24,080</b>             |
| Hisse Başına Kar/Zarar ( Tam TL)  |        | 0.0010                   | 0.0005                    |

Üçüncü Bölüm I numara ile dipnotta belirtildiği üzere cari dönem finansal tabloların, önceki dönem finansal tabloların hazırlanmasında kullanılan muhasebe politikalarından farklı muhasebe politikaları kullanılarak hazırlanmış olup önceki dönem finansal tablo ve dipnotları yeniden düzenlenmemiştir. Önceki dönem finansal tablolar bu raporla aynı olarak sunulmuştur.

**ARAP TÜRK BANKASI A.Ş.**  
**30 HAZİRAN 2017 TARİHİ İTİBARIYLA SONA EREN HESAP DÖNEMİ AİT**  
**KONSOLİDE OLMAYAN KAR VEYA ZARAR VE DİĞER KAPSAMLI GELİR**  
**TABLOSU**

(Para birimi: Tutarlar Bin Türk Lirası olarak ifade edilmiştir.)

|              |   | ÖNCEKİ DÖNEM<br>1 Ocak- 30 Haziran<br>2017 |
|--------------|---|--|
| <b>I.</b>    | <b>MENKUL DEĞERLER DEĞERLEME FARKLARINA SATILMAYA HAZIR FİNANSAL VARLIKLARDAN EKİ</b>   | <b>(27)</b>                                |
| <b>II.</b>   | <b>MADDİ DURAN VARLIKLAR YENİDEN DEĞERLEME FARKLARI</b>   | <b>94,128</b>                              |
| <b>III.</b>  | <b>MADDİ OLMAYAN DURAN VARLIKLAR YENİDEN DEĞERLEME FARKLARI</b>   | -  |
| <b>IV.</b>   | <b>YABANCI PARA İŞLEMLER İÇİN KUR ÇEVİRİM FARKLARI</b>  | -  |
| <b>V.</b>    | <b>NAKİT AKIŞ RİSKİNDEN KORUNMA AMAÇLI TÜREV FİNANSAL VARLIKLARA İLİŞKİN KÂR/ZARAR</b><br>(Gerçeğe Uygun Değer Değişikliklerinin Etkin Kısım)                       | -  |
| <b>VI.</b>   | <b>YURTDIŞINDAKİ NET YATIRIM RİSKİNDEN KORUNMA AMAÇLI TÜREV FİNANSAL VARLIKLARA</b><br><b>İLİŞKİN KÂR/ZARAR (Gerçeğe Uygun Değer Değişikliklerinin Etkin Kısım)</b> | -  |
| <b>VII.</b>  | <b>MUHASEBE POLİTİKASINDA YAPILAN DEĞİŞİKLİKLER İLE HATALARIN DÜZELTİLMESİNİN ETKİSİ</b>  | -  |
| <b>VIII.</b> | <b>TMS UYARINCA ÖZKAYNAKLARDA MUHASEBELEŞTİRİLEN DİĞER GELİR GİDER UNSURLARI</b>  | <b>(303)</b>                               |
| <b>IX.</b>   | <b>DEĞERLEME FARKLARINA AİT ERTELENMİŞ VERGİ</b>  | <b>(7,585)</b>                             |
| <b>X.</b>    | <b>DOĞRUDAN ÖZKAYNAK ALTINDA MUHASEBELEŞTİRİLEN NET GELİR/GİDER (I+II+...+IX)</b>   | <b>86,213</b>                              |
| <b>XI.</b>   | <b>DÖNEM KÂRI/ZARARI</b>  | <b>42,919</b>                              |
| 11.1         | Menkul Değerlerin Gerçeğe Uygun Değerindeki Net Değişme (Kar-Zarara Transfer)   | -  |
| 11.2         | Nakit Akış Riskinden Korunma Amaçlı Türev Finansal Varlıklardan Yeniden Sınıflandırılan ve Gelir Tablosunda Gösterilen  | -  |
| 11.3         | Yurtdışındaki Net Yatırım Riskinden Korunma Amaçlı Yeniden Sınıflandırılan ve Gelir Tablosunda Gösterilen Kısım   | -  |
| 11.4         | Diğer   | 42,919                                     |
| <b>XII.</b>  | <b>DÖNEME İLİŞKİN MUHASEBELEŞTİRİLEN TOPLAM KÂR/ZARAR (X±XI)</b>  | <b>129,132</b>                             |

Üçüncü Bölüm I numaralı dipnotta belirtildiği üzere cari dönem finansal tabloları, önceki dönem finansal tabloların hazırlanmasında kullanılan muhasebe politikalarından farklı muhasebe politikaları kullanılarak hazırlanmış olup önceki dönem finansal tablo ve dipnotları yeniden düzenlenmemiştir. Önceki dönem finansal tabloları bu raporda ayrı olarak sunulmuştur.



**ARAP TÜRK BANKASI A.Ş.**  
**30 HAZİRAN 2017 TARİHİ İTİBARIYLA SONA EREN HESAP DÖNEMİ AİT**  
**KONSOLİDE OLMAYAN NAKİT AKIM TABLOSU**

(Para birimi: Tutarlar Bin Türk Lirası olarak ifade edilmiştir.)

|             |  | CARİ DÖNEM<br>30 Haziran 2017 |
|-------------|--|-------------------------------|
|             | Dipnot   |                               |
| <b>A.</b>   | <b>BANKACILIK FAALİYETLERİNE İLİŞKİN NAKİT AKIMLARI</b>  |                               |
| <b>1.1</b>  | <b>Bankacılık Faaliyet Konusu Aktif ve Pasiflerdeki Değişim Öncesi Faaliyet Kârı</b>                   | <b>71,973</b>                 |
| 1.1.1       | Alınan Faizler   | 111,351                       |
| 1.1.2       | Ödenen Faizler   | (8,834)                       |
| 1.1.3       | Alınan Temettüleri   | 117                           |
| 1.1.4       | Alınan Ücret ve Komisyonlar  | 22,263                        |
| 1.1.5       | Elde Edilen Diğer Kazançlar  | 3,056                         |
| 1.1.6       | Zarar Olarak Muhasebeleştirilen Donuk Alacaklardan Tahsilatlar   | 4,800                         |
| 1.1.7       | Personele ve Hizmet Tedarik Edenlere Yapılan Nakit Ödemeler  | (36,301)                      |
| 1.1.8       | Ödenen Vergiler  | (3,302)                       |
| 1.1.9       | Diğer  | (21,177)                      |
| <b>1.2</b>  | <b>Bankacılık Faaliyetleri Konusu Aktif ve Pasiflerdeki Değişim</b>                                    | <b>(377,032)</b>              |
| 1.2.1       | Alım Satım Amaçlı Finansal Varlıklarda Net (Artış) Azalış  | 125,212                       |
| 1.2.2       | Gerçeğe Uygun Değer Farkı K/Z'a Yansıtılan Olarak Sınıflandırılan FV'lerde Net (Artış) Azalış          | -                             |
| 1.2.3       | Bankalar Hesabındaki Net (Artış) Azalış  | (54,990)                      |
| 1.2.4       | Kredilerdeki Net (Artış) Azalış  | (538,347)                     |
| 1.2.5       | Diğer Aktiflerde Net (Artış) Azalış  | (24,657)                      |
| 1.2.6       | Bankaların Mevduatlarında Net Artış (Azalış)   | (89,984)                      |
| 1.2.7       | Diğer Mevduatlarda Net Artış (Azalış)  | (43,371)                      |
| 1.2.8       | Alınan Kredilerdeki Net Artış (Azalış)   | 261,548                       |
| 1.2.9       | Vadesi Gelmiş Borçlarda Net Artış (Azalış)   | -                             |
| 1.2.10      | Diğer Borçlarda Net Artış (Azalış)   | (12,443)                      |
| <b>I.</b>   | <b>Bankacılık Faaliyetlerinden Kaynaklanan Net Nakit Akımı</b>   | <b>(305,059)</b>              |
| <b>B.</b>   | <b>YATIRIM FAALİYETLERİNE İLİŞKİN NAKİT AKIMLARI</b>   |                               |
| <b>II.</b>  | <b>Yatırım Faaliyetlerinden Kaynaklanan Net Nakit Akımı</b>  | <b>(20,830)</b>               |
| 2.1         | İktisap Edilen İştirakler, Bağlı Ortaklıklar ve Birlikte Kontrol Edilen Ortaklıklar (İş Ortaklıkları)  | -                             |
| 2.2         | Elden Çıkarılan İştirakler, Bağlı Ortaklıklar ve Birlikte Kontrol Edilen Ortaklıklar (İş Ortaklıkları) | -                             |
| 2.3         | Satın Alınan Menkuller ve Gayrimenkuller   | (398)                         |
| 2.4         | Elden Çıkarılan Menkul ve Gayrimenkuller   | 172                           |
| 2.5         | Elde Edilen Satılmaya Hazır Finansal Varlıklar   | (12,664)                      |
| 2.6         | Elden Çıkarılan Satılmaya Hazır Finansal Varlıklar   | -                             |
| 2.7         | Satın Alınan Yatırım Amaçlı Menkul Değerler  | (58,264)                      |
| 2.8         | Satılan Yatırım Amaçlı Menkul Değerler   | 50,741                        |
| 2.9         | Diğer  | (417)                         |
| <b>C.</b>   | <b>FİNANSMAN FAALİYETLERİNE İLİŞKİN NAKİT AKIMLARI</b>   |                               |
| <b>III.</b> | <b>Finansman Faaliyetlerinden Sağlanan Net Nakit</b>   | <b>(22,000)</b>               |
| 3.1         | Krediler ve İhraç Edilen Menkul Değerlerden Sağlanan Nakit   | -                             |
| 3.2         | Krediler ve İhraç Edilen Menkul Değerlerden Kaynaklanan Nakit Çıkışı                                   | -                             |
| 3.3         | İhraç Edilen Sermaye Araçları  | -                             |
| 3.4         | Temettü Ödemeleri  | (22,000)                      |
| 3.5         | Finansal Kiralamaya İlişkin Ödemeler   | -                             |
| 3.6         | Diğer  | -                             |
| <b>IV.</b>  | <b>Döviz Kurundaki Değişimin Nakit ve Nakde Eşdeğer Varlıklar Üzerindeki Etkisi</b>                    | <b>10,385</b>                 |
| <b>V.</b>   | <b>Nakit ve Nakde Eşdeğer Varlıklardaki Net Artış / (Azalış)</b>                                       | <b>(337,504)</b>              |
| <b>VI.</b>  | <b>Dönem Başındaki Nakit ve Nakde Eşdeğer Varlıklar</b>  | <b>1,644,352</b>              |
| <b>VII.</b> | <b>Dönem Sonundaki Nakit ve Nakde Eşdeğer Varlıklar</b>  | <b>1,306,848</b>              |

Üçüncü Bölüm 1 numaralı dipnotta belirtildiği üzere cari dönem finansal tabloları, önceki dönem finansal tabloların hazırlanmasında kullanılan muhasebe politikalarından farklı muhasebe politikaları kullanılarak hazırlanmış olup önceki dönem finansal tablo ve dipnotları yeniden düzenlenmemiştir. Önceki dönem finansal tabloları bu raporda ayrı olarak sunulmuştur.

**ARAP TÜRK BANKASI A.Ş.**  
**30 HAZİRAN 2018 TARİHİNDE SONA EREN ARA HESAP DÖNEMİNE AİT**  
**KONSOLİDE OLMAYAN FİNANSAL TABLOLARA İLİŞKİN AÇIKLAMA VE**  
**DİPNOTLAR**

(Tutarlar aksi belirtilmedikçe Bin Türk Lirası ("TL") olarak ifade edilmiştir.)

**ÜÇÜNCÜ BÖLÜM**

**MUHASEBE POLİTİKALARINA İLİŞKİN AÇIKLAMALAR**

**I. SUNUM ESASLARINA İLİŞKİN AÇIKLAMALAR**

Konsolide olmayan finansal tablolar, 5411 Sayılı Bankacılık Kanunu'na ilişkin olarak 1 Kasım 2006 tarih ve 26333 sayılı Resmi Gazete'de yayımlanan Bankaların Muhasebe Uygulamalarına ve Belgelerin Saklanması İlişkin Usul ve Esaslar Hakkında Yönetmelik ("Yönetmelik") ve raporlama esaslarına ilişkin Bankacılık Düzenleme ve Denetleme Kurumu tarafından bankaların hesap kayıt düzenine ilişkin yayımlanan diğer düzenlemeler ile Bankacılık Düzenleme ve Denetleme Kurumu genelge ve açıklamalarına ve BDDK mevzuatı ile düzenlenmiş konular dışında Kamu Gözetimi, Muhasebe ve Denetim Standartları Kurumu ("KGK") tarafından yürürlüğe konulmuş olan Türkiye Muhasebe Standartları ve Türkiye Finansal Raporlama Standartları ("TFRS") ile bunlara ilişkin ek ve yorumlara ("Türkiye Muhasebe Standartları" ya da "TMS") uygun olarak hazırlanmıştır (hep birlikte "BDDK Muhasebe ve Finansal Raporlama mevzuatı").

Kamuya açıklanacak konsolide olmayan finansal tabloların biçim ve içerikleri ile bunların açıklama ve dipnotları 28 Haziran 2012 tarih ve 28337 sayılı Resmi Gazete'de yayımlanan "Bankalarca Kamuya Açıklanacak Finansal Tablolar ile Bunlara İlişkin Açıklama ve Dipnotlar Hakkında Tebliğ" ile bu tebliğe ek ve değişiklikler getiren tebliğlere uygun olarak hazırlanmıştır. Banka, muhasebe kayıtlarını Türk parası olarak, Bankacılık Kanunu, Türk Ticaret Kanunu ve Türk vergi mevzuatına uygun olarak tutmaktadır.

Finansal tablolar, gerçeğe uygun değerleri ile gösterilen finansal varlık ve yükümlülüklerin dışında maliyet esasına göre Bin Türk Lirası olarak hazırlanmıştır.

Finansal tabloların hazırlanması, bilanço tarihi itibarıyla raporlanan aktif ve pasiflerin ya da açıklanan şarta bağlı varlık ve yükümlülüklerin tutarlarını ve ilgili dönem içerisinde olduğu raporlanan gelir ve giderlerin tutarlarını etkileyen tahmin ve varsayımların yapılmasını gerektirir. Bu tahminler yönetimin en iyi kanaat ve bilgilerine dayanmakla birlikte, gerçek sonuçlar bu tahminlerden farklılık gösterebilir. Kullanılan varsayım ve tahminler ilgili dipnotlarda açıklanmaktadır.

Finansal tabloların doğru anlaşılması için izlenen muhasebe politikaları ile değerlendirme esasları II ile XXIII nolu dipnotlar arasında açıklanmıştır.

**MUHASEBE POLİTİKALARINDA DEĞİŞİKLİKLER**

Banka, ilişikteki konsolide olmayan finansal tablolarında, 22 Haziran 2016 tarih ve 29750 sayılı Resmi Gazete'de yayımlanan ve 1 Ocak 2018 tarihi itibarıyla yürürlüğe giren "Kredilerin Sınıflandırılması ve Bunlar için Ayrılacak Karşılıklara İlişkin Usul ve Esaslar Hakkında Yönetmelik" uyarınca, KGK tarafından yayınlanan TFRS 9 Finansal Araçlar ("TFRS 9") standardını 1 Ocak 2018 tarihinden itibaren ilk kez uygulamaya başlamıştır. TFRS 9'un geçiş hükümleri uyarınca önceki dönem finansal tablo ve dipnotları yeniden düzenlenmemiştir. Dolayısıyla standartın ilk uygulama etkileri geçmiş dönem karlarına yansıtılmış ve ilişikteki finansal tablolar karşılaştırmalı değil ayrı ayrı sunulmuşlardır. TFRS 9, 1 Ocak 2018 tarihi itibarıyla uygulanmaya başlamış olup açılış bilançosuna etkileri Üçüncü Bölüm XXIV nolu dipnotta açıklanmıştır.

TFRS 15 Müşteri Sözleşmelerinden Hasılat ve diğer yürürlüğe giren TMS/TFRS değişikliklerinin Banka'nın muhasebe politikaları, finansal durumu ve performansı üzerinde önemli bir etkisi bulunmamaktadır.



**ARAP TÜRK BANKASI A.Ş.**  
**30 HAZİRAN 2018 TARİHİNDE SONA EREN ARA HESAP DÖNEMİNE AİT**  
**KONSOLİDE OLMAYAN FİNANSAL TABLOLARA İLİŞKİN AÇIKLAMA VE**  
**DİPNOTLAR**

(Tutarlar aksi belirtilmedikçe Bin Türk Lirası ("TL") olarak ifade edilmiştir.)

**ÜÇÜNCÜ BÖLÜM**

**MUHASEBE POLİTİKALARINA İLİŞKİN AÇIKLAMALAR (Devamı)**

**II. FİNANSAL ARAÇLARIN KULLANIM STRATEJİSİ VE YABANCI PARA CİNSİNDEN İŞLEMLERE İLİŞKİN AÇIKLAMALAR**

Banka'nın temel faaliyet alanı kurumsal bankacılık, ticari bankacılık, menkul kıymet işlemleri (Hazine işlemleri) ile uluslararası bankacılık hizmetlerini içeren bankacılık faaliyetlerini kapsamaktadır. Banka doğası gereği finansal araçları yoğun olarak kullanmaktadır. Banka'nın fonlama kaynakları mevduat, alınan krediler ve özkaynaklar olup bu kaynakları kaliteli finansal aktiflerde değerlendirmektedir. Banka, kullandığı kaynakların ve çeşitli finansal aktiflere yapılan plasmanların risk ve getiri açısından dengesini etkin bir aktif - pasif yönetimi stratejisi ile takip etmektedir.

Banka'nın yabancı para ile yapmış olduğu işlemler, Türkiye Muhasebe Standartları'nın 21 sayılı TMS 21 - Kur Değişiminin Etkileri esas alınarak muhasebeleştirilmiş olup, yabancı para işlemlerden doğan kur farkı gelirleri ve giderleri işlemin yapıldığı tarihteki geçerli kurlar üzerinden Türk Lirası'na çevrilmekte ve kayıtlara intikal ettirilmektedir. İlgili dönem sonlarında yabancı para aktif ve pasif hesapların bakiyeleri bilanço tarihindeki Banka kurlarından Türk Lirası'na çevrilmiş ve oluşan kur farkları kambiyo karı ve zararı olarak kayıtlara yansıtılmıştır.

**III. BAĞLI ORTAKLIKLARA İLİŞKİN AÇIKLAMALAR**

Bağlı ortaklık, Banka'nın faaliyetlerinden fayda sağlamak amacıyla finansal ve faaliyet politikalarını yönetme gücüne sahip olduğu işletmelerdir. Konsolide olmayan finansal tablolarda bağlı ortaklık "TMS 27 - Bireysel Finansal Tablolar" standardına göre varsa değer düşüklüğü ile ilgili karşılıklar ayrıldıktan sonra, maliyet bedelleri ile finansal tablolara yansıtılmaktadır.

**IV. VADELİ İŞLEM VE OPSİYON SÖZLEŞMELERİ İLE TÜREV ÜRÜNLERE İLİŞKİN AÇIKLAMALAR**

Banka'nın türev ürünleri TFRS 9 gereğince "Türev Finansal Varlıkların Gerçeğe Uygun Değer Farkı Kar Zarara Yansıtılan" veya "Türev Finansal Varlıkların Gerçeğe Uygun Değer Farkı Diğer Kapsamlı Gelire Yansıtılan" olarak sınıflandırılmaktadır.

Türev işlemlerin ilk olarak kayda alınmasında elde etme maliyetleri dikkate alınmakta ve bunlara ilişkin işlem maliyetleri elde etme maliyetlerine dahil edilmemektedir. Türev işlemlerden doğan yükümlülük ve alacaklar sözleşme tutarları üzerinden nazım hesaplara kaydedilmektedir.

Türev işlemler kayda alınmalarını izleyen dönemlerde gerçeğe uygun değerleri ile değerlendirilmekte ve gerçeğe uygun değer pozitif olması durumunda gerçeğe uygun değer farkı kâr/zarara yansıtılan finansal varlıklar ana hesap kalemi altında türev finansal varlıklar içerisinde; negatif olması durumunda ise türev finansal borçlar içerisinde gösterilmektedir.

Yapılan değerlendirme sonucu gerçeğe uygun değerde meydana gelen farklar gelir tablosuna yansıtılmaktadır. Türev araçların gerçeğe uygun değeri piyasada oluşan gerçeğe uygun değerleri dikkate alınarak indirgenmiş nakit akımı modelinin kullanılması suretiyle hesaplanmaktadır.

**ARAP TÜRK BANKASI A.Ş.**  
**30 HAZİRAN 2018 TARİHİNDE SONA EREN ARA HESAP DÖNEMİNE AİT**  
**KONSOLİDE OLMAYAN FİNANSAL TABLOLARA İLİŞKİN AÇIKLAMA VE**  
**DİPNOTLAR**

(Tutarlar aksi belirtilmedikçe Bin Türk Lirası ("TL") olarak ifade edilmiştir.)

**ÜÇÜNCÜ BÖLÜM**

**MUHASEBE POLİTİKALARINA İLİŞKİN AÇIKLAMALAR (Devamı)**

**V. FAİZ GELİR VE GİDERİNE İLİŞKİN AÇIKLAMALAR**

Faiz gelir ve giderleri tahakkuk esasına göre etkin faiz yöntemi kullanılarak muhasebeleştirilmektedir. Etkin faiz, finansal varlık ya da yükümlülüğün ömrü süresince tahmin edilen nakit ödemeleri ve akımlarını defter değerine iskontoleyen orandır. Etkin faiz bir finansal varlık ya da yükümlülüğün kayıtlara alınmasıyla hesaplanmakta ve müteakip olarak değiştirilmemektedir.

Etkin faiz hesaplaması, etkin faizin ayrılmaz bir parçası olan iskonto ve primleri, ödenen ya da alınan ücret ve komisyonları ve işlem maliyetlerini kapsamaktadır. İşlem maliyetleri, finansal bir varlık ya da yükümlülüğün iktisap edilmesi, ihraç edilmesi ya da elden çıkarılması ile direkt ilişkili olan ek maliyetlerdir.

**VI. ÜCRET VE KOMİSYON GELİR VE GİDERLERİNE İLİŞKİN AÇIKLAMALAR**

Ücret ve komisyon gelir ve giderleri, ücret ve komisyonun niteliğine göre tahakkuk esasına göre ve etkin faiz yöntemine dahil edilerek hesaplanmakta, sözleşmeler yoluyla sağlanan ya da üçüncü bir gerçek veya tüzel kişi için varlık alımı yoluyla sağlanan gelirler gerçekleştikleri dönemlerde kayıtlara alınmaktadır.

**VII. FİNANSAL VARLIKLARA İLİŞKİN AÇIKLAMALAR**

TFRS 9'un 1 Ocak 2018 tarihinden itibaren uygulanmaya başlamasıyla Banka'nın finansal araçlarla ilgili muhasebe politikası aşağıdaki gibi özetlenmiştir.

Finansal varlıklar, TFRS 9 standardının üçüncü bölümünde yer alan "Finansal Tablolara Alma ve Finansal Tablo Dışı Bırakma" hükümlerine göre kayıtlara alınmakta veya çıkarılmaktadır. Finansal varlıklar ilk kez finansal tablolara alınması esnasında gerçeğe uygun değerinden ölçülmektedir. "Gerçeğe Uygun Değer Farkı Kâr/Zarara Yansıtılan Finansal Varlıklar" dışındaki finansal varlıkların ilk ölçümünde işlem maliyetleri de gerçeğe uygun değere ilave edilmekte veya gerçeğe uygun değerden düşülmektedir. Finansal araçlar, Banka'nın bu finansal araçlara hukuki olarak taraf olması durumunda Banka'nın bilançosunda yer almaktadır.

Banka, finansal varlıklarını "Gerçeğe Uygun Değer Farkı Kâr/Zarara Yansıtılan Finansal Varlıklar", "Gerçeğe Uygun Değer Farkı Diğer Kapsamlı Gelire Yansıtılan Finansal Varlıklar" veya "İtfa Edilmiş Maliyeti ile Ölçülen Finansal Varlıklar" olarak sınıflandırmakta ve muhasebeleştirmektedir. Söz konusu sınıflandırma, finansal varlıkların ilk muhasebeleştirme esnasında yönetim için kullanılan ilgili iş modeli ile sözleşmeye bağlı nakit akış özelliklerine bağlıdır.

**ARAP TÜRK BANKASI A.Ş.**  
**30 HAZİRAN 2018 TARİHİNDE SONA EREN ARA HESAP DÖNEMİNE AİT**  
**KONSOLİDE OLMAYAN FİNANSAL TABLOLARA İLİŞKİN AÇIKLAMA VE**  
**DİPNOTLAR**

(Tutarlar aksi belirtilmedikçe Bin Türk Lirası ("TL") olarak ifade edilmiştir.)

**ÜÇÜNCÜ BÖLÜM**

**MUHASEBE POLİTİKALARINA İLİŞKİN AÇIKLAMALAR (Devamı)**

**VII. FİNANSAL VARLIKLARA İLİŞKİN AÇIKLAMALAR (Devamı)**

**a. Gerçeğe Uygun Değer Farkı Kar/Zarara Yansıtılan Finansal Varlıklar**

Gerçeğe uygun değer farkı kar/zarara yansıtılan finansal varlıklar piyasada kısa dönemde oluşan fiyat ve benzeri unsurlardaki dalgalanmalardan kar sağlamak amacıyla elde edilen veya elde edilme nedeninden bağımsız olarak, kısa dönemde kar sağlamaya yönelik bir portföyün parçası olan varlıklardır.

Gerçeğe uygun değer farkı kâr/zarara yansıtılan finansal varlıklar, gerçeğe uygun değerleri ile kayda alınmakta ve kayda alınmalarını takiben de gerçeğe uygun değerleri ile değerlemeye tabi tutulmaktadır. Yapılan değerlendirme sonucu oluşan kazanç ve kayıplar kâr/zarar hesaplarına dahil edilmektedir.

Gerçeğe uygun değer farkı kar veya zarara yansıtılan finansal varlıklar içerisinde yer alan Devlet Tahvili ve Hazine Bonolarından BİST'te işlem görenler bilanço tarihinde BİST'te oluşan ağırlıklı ortalama takas fiyatları ile, BİST'te işlem görmeyen finansal varlıklar ise T.C. Merkez Bankası fiyatlarıyla değerlendirilmektedir. Eurobondlar ise Tezgah Üstü Piyasa'da oluşan işlem fiyatları ile değerlendirilmektedir. Yapılan değerlendirme sonucu oluşan kazanç ve kayıplar kâr/zarar hesaplarına dahil edilmektedir.

**b. Gerçeğe Uygun Değer Farkı Diğer Kapsamlı Gelire Yansıtılan Varlıklar**

Finansal varlığın sözleşmeye bağlı nakit akışlarının tahsil edilmesini ve finansal varlığın satılmasını amaçlayan bir iş modeli kapsamında elde tutulmasına ek olarak finansal varlığa ilişkin sözleşme şartlarının, belirli tarihlerde sadece anapara ve anapara bakiyesinden kaynaklanan faiz ödemelerini içeren nakit akışlarına yol açması durumlarında finansal varlık, gerçeğe uygun değer farkı diğer kapsamlı gelire yansıtılan olarak sınıflandırılmaktadır.

Gerçeğe uygun değer farkı diğer kapsamlı gelire yansıtılan finansal varlıklar, gerçeğe uygun değerini yansıtan elde etme maliyetlerine işlem maliyetlerinin eklenmesi ile kayda alınmaktadır. Gerçeğe uygun değer farkı diğer kapsamlı gelire yansıtılan finansal varlıklar kayda alınmalarını takiben gerçeğe uygun değeriyle değerlendirilmektedir. Gerçeğe uygun değer farkı diğer kapsamlı gelire yansıtılan menkul değerlerin etkin faiz oranı yöntemi ile hesaplanan faiz gelirleri ile sermayede payı temsil eden menkul değerlerin temettü gelirleri gelir tablosuna yansıtılmaktadır. Gerçeğe uygun değer farkı diğer kapsamlı gelire yansıtılan finansal varlıkların gerçeğe uygun değerleri ile itfa edilmiş maliyetleri arasındaki fark yani "Gerçekleşmemiş kâr ve zararlar" ise ilgili finansal varlığa karşılık gelen değer tahsili, varlığın satılması, elden çıkarılması veya zafiyete uğraması durumlarından birinin gerçekleşmesine kadar dönemin gelir tablosuna yansıtılmamakta ve özkaynaklar altındaki "Kâr veya Zararda Yeniden Sınıflandırılacak Birikmiş Diğer Kapsamlı Gelirler veya Giderler" hesabında izlenmektedir. Söz konusu menkul değerlerin tahsil edildiğinde veya elden çıkarıldığında özkaynak içinde yansıtılan birikmiş gerçeğe uygun değer farkları gelir tablosuna yansıtılmaktadır.

**ARAP TÜRK BANKASI A.Ş.**  
**30 HAZİRAN 2018 TARİHİNDE SONA EREN ARA HESAP DÖNEMİNE AİT**  
**KONSOLİDE OLMAYAN FİNANSAL TABLOLARA İLİŞKİN AÇIKLAMA VE**  
**DİPNOTLAR**

(Tutarlar aksi belirtilmedikçe Bin Türk Lirası ("TL") olarak ifade edilmiştir.)

**ÜÇÜNCÜ BÖLÜM**

**MUHASEBE POLİTİKALARINA İLİŞKİN AÇIKLAMALAR (Devamı)**

**VII. FİNANSAL VARLIKLARA İLİŞKİN AÇIKLAMALAR (Devamı)**

**b. Gerçeğe Uygun Değer Farkı Diğer Kapsamlı Gelire Yansıtılan Varlıklar (Devamı)**

Gerçeğe uygun değer farkı diğer kapsamlı gelire yansıtılan finansal varlıkların sonraki ölçümleri gerçeğe uygun değeri üzerinden yapılmaktadır. Ancak, gerçeğe uygun değerleri güvenilir bir şekilde tespit edilemiyorsa, değişken faizli menkul kıymetler için gerçeğe uygun değeri en yakın yansıtan etkin faiz yöntemi kullanılarak itfa edilmiş maliyet üzerinden; sabit faizli menkul kıymetler için ise gerçeğe uygun değer fiyatlandırma modelleri veya iskonto edilmiş nakit akım tekniklerinden uygun olan kullanılmaktadır.

**c. İtfa Edilmiş Maliyeti Üzerinden Değerlenen Finansal Varlıklar**

Finansal varlığın, sözleşmeye bağlı nakit akışlarının tahsil edilmesini amaçlayan bir iş modeli kapsamında elde tutulması ve finansal varlığa ilişkin sözleşme şartlarının, belirli tarihlerde sadece anapara ve anapara bakiyesinden kaynaklanan faiz ödemelerini içeren nakit akışlarına yol açması durumunda finansal varlık itfa edilmiş maliyeti ile ölçülen finansal varlık olarak sınıflandırılmaktadır.

İtfa edilmiş maliyeti ile ölçülen finansal varlıklar ilk olarak gerçeğe uygun değerlerini yansıtan elde etme maliyet bedellerine işlem maliyetlerinin eklenmesi ile kayda alınmakta ve kayda alınmalarını takiben "Etkin faiz oranı yöntemi" kullanılarak "İtfa edilmiş maliyeti" ile ölçülmektedir. İtfa edilmiş maliyeti ile ölçülen finansal varlıklar ile ilgili faiz gelirleri gelir tablosuna yansıtılmaktadır.

**d. Krediler**

Krediler, borçluya para, mal veya hizmet sağlama yoluyla oluşturulan finansal varlıklardan oluşmaktadır. Kredilerin ilk kaydı maliyet değerleri ile yapılmaktadır ve kayda alınmalarını takiben "Etkin faiz oranı yöntemi" kullanılarak itfa edilmiş bedelleri ile ölçülmektedir.

Krediler elde etme maliyetleri ile kayıtlara alınmakta olup, müteakip ölçümleri etkin faiz yöntemi ile itfa edilmiş maliyet bedelleri üzerinden yapılmaktadır. Kredilerin teminatı olarak alınan varlıklar için ödenen harç, işlem gideri ve bunun gibi diğer masraflar işlem maliyetinin bir bölümü olarak kabul edilmekte ve müşteriye yansıtılmaktadır.

Banka'nın tüm kredileri "İtfa Edilmiş Maliyetiyle Ölçülenler" hesabında izlenmektedir.

**ARAP TÜRK BANKASI A.Ş.**  
**30 HAZİRAN 2018 TARİHİNDE SONA EREN ARA HESAP DÖNEMİNE AİT**  
**KONSOLİDE OLMAYAN FİNANSAL TABLOLARA İLİŞKİN AÇIKLAMA VE**  
**DİPNOTLAR**

(Tutarlar aksi belirtilmedikçe Bin Türk Lirası ("TL") olarak ifade edilmiştir.)

**ÜÇÜNCÜ BÖLÜM**

**MUHASEBE POLİTİKALARINA İLİŞKİN AÇIKLAMALAR (Devamı)**

**VII. FİNANSAL VARLIKLARA İLİŞKİN AÇIKLAMALAR (Devamı)**

**e. Değer Düşüklüğü**

Banka, itfa edilmiş maliyetiyle ve gerçeğe uygun değer farkı diğer kapsamlı gelire yansıtılarak ölçülen finansal varlıkları için beklenen değer düşüklüğü karşılığı ayırmaktadır.

22 Haziran 2016 tarih ve 29750 sayılı Resmi Gazete'de yayımlanmış olan "Kredilerin Sınıflandırılması ve Bunlar İçin Ayrılacak Karşılıklara İlişkin Usul ve Esaslar Hakkında Yönetmelik" uyarınca Banka 1 Ocak 2018 tarihinden itibaren değer düşüklüğü karşılıklarını TFRS 9 hükümlerine uygun olarak ayırmaya başlamıştır. Bu çerçevede 31 Aralık 2017 tarihi itibarıyla BDDK'nın ilgili mevzuatı çerçevesinde ayrılan kredi karşılıkları ayırma yöntemi, TFRS 9'un uygulanmaya başlanması ile beklenen kredi zararlar modeli uygulanarak değiştirilmiştir. Beklenen kredi zarar tahmini tarafsız, olasılıklara göre ağırlıklandırılmış ve geçmiş olaylar, mevcut şartlar ve gelecekteki ekonomik şartlara ilişkin tahminler hakkında desteklenebilir bilgiler içermektedir.

Beklenen kredi zararı modeli iskonto edilmiş değer ya da gerçeğe uygun değer üzerinden diğer kapsamlı gelir tablosuna kaydedilen araçlara (banka mevduatları, krediler ve finansal kiralama alacakları vb.) ve ek olarak, borçlanma senetleri, sözleşme varlıkları ve kredi taahhütleri ve finansal garanti sözleşmelerine uygulanır.

Beklenen kredi kaybı, bir finansal aracın ömrü boyunca krediden beklenen zararların tahmini olmakla birlikte, ölçüm için aşağıdaki hususlar önem taşımaktadır.

- Olası sonuçların aralıkları değerlendirilerek belirlenen tarafsız ve olasılık ağırlıklı miktar
- Paranın zaman değeri
- Geçmiş olaylar ile birlikte geleceğe ilişkin ekonomik koşullardaki tahminlerin operasyonel açıdan aşırı maliyet olmadan sunulması ve desteklenebilir bilgiler olması

12 Aylık beklenen kredi zararları, (raporlama tarihinden sonraki 12 ay içinde veya bir finansal aracın ömrü 12 aydan kısa ise daha kısa bir süre içinde) ömür boyu beklenen kayıp hesaplamasının bir parçasıdır.

Beklenen kredi zararı modelinin ana ilkesi, finansal araçların kredi kalitesinde bozulma veya iyileşmenin genel görünümünü yansıtabilmektedir. Zarar karşılığı veya karşılık olarak bilinen beklenen kredi zararının miktarı, kredi bozulmasının derecesine göre değişmektedir. Genel yaklaşıma göre iki ölçüm bulunmaktadır:

12-Aylık Beklenen Zarar (1. Aşama), kredi kalitesinde önemli bir bozulma olmadıkça tüm varlıklar için geçerlidir.

Ömürboyu Beklenen Zarar (2. ve 3. Aşama), kredi riskinde önemli bir artış meydana geldiğinde uygulanır.

*Münferit Değerlendirme*

Kredi zararı, sözleşme uyarınca vadesi gelmiş olan tüm sözleşmeye dayalı nakit akışları ile, tahsil edilmesi beklenen orijinal EIR (Efektif Faiz Oranı) değeri ile indirgenmiş nakit akışları arasında fark olarak tanımlanabilir. Nakit akışları tahminlenirken aşağıda yer alan durumlar göz önünde bulundurulmaktadır.

- Finansal aracın beklenen ömrü boyunca finansal aracın tüm sözleşme koşulları
- Teminat satışlarından elde edilen nakit akışları

**ARAP TÜRK BANKASI A.Ş.**  
**30 HAZİRAN 2018 TARİHİNDE SONA EREN ARA HESAP DÖNEMİNE AİT**  
**KONSOLİDE OLMAYAN FİNANSAL TABLOLARA İLİŞKİN AÇIKLAMA VE**  
**DİPNOTLAR**

(Tutarlar aksi belirtilmedikçe Bin Türk Lirası ("TL") olarak ifade edilmiştir.)

**ÜÇÜNCÜ BÖLÜM**

**MUHASEBE POLİTİKALARINA İLİŞKİN AÇIKLAMALAR (Devamı)**

**VII. FİNANSAL VARLIKLARA İLİŞKİN AÇIKLAMALAR (Devamı)**

**e. Değer Düşüklüğü (Devamı)**

Sözleşmeye dayalı nakit akışları kapsamında teminat satışından gelen nakit akışları ve krediden gelen nakit akışları da dikkate alınır.

TFRS 9'a göre, beklenen zararların tahmin edilmesi için finansal aracın beklenen ömrü boyunca olasılık ağırlıklı senaryolar dikkate alınmaktadır. Değerlendirme, belirli çıktılar için nakit akışlarının miktarını ve zamanlamasını ve o sonucun tahmini ihtimalini belirten olası senaryoların belirlenmesini içeren olası sonuçların bir değerlendirmesinden oluşur.

**VIII. FİNANSAL ARAÇLARIN NETLEŞTİRİLMESİNE İLİŞKİN AÇIKLAMALAR**

Finansal varlıklar ve borçlar, Banka'nın netleştirmeye yönelik bir hakka ve yaptırım gücüne sahip olması ve ilgili finansal varlık ve borcu net tutarları üzerinden tahsil etme/ödeme niyetinde olması; veya ilgili finansal varlığı ve borcu eş zamanlı olarak sonuçlandırma hakkına sahip olması durumlarında bilançoda net tutarları üzerinden gösterilmektedir.

**IX. SATIŞ VE GERİ ALIŞ ANLAŞMALAR VE MENKUL DEĞERLERİN ÖDÜNÇ VERİLMESİ İŞLEMLERİNE İLİŞKİN AÇIKLAMALAR**

Geri alım ("repo") veya geri satım taahhütlü ("ters repo") menkul değer alım veya satımları Banka tarafından bilanço hesaplarında izlenmektedir. Geri alım taahhüdüyle satılan menkul değerler Banka portföyünde tutuluş amaçlarına göre sınıflandırılmakta ve ilgili portföyün değerlendirme esaslarına göre değerlemeye tabi tutulmaktadır.

Repo işlemlerinden sağlanan fonlar ise pasifte repo işlemlerinden sağlanan fonlar hesabında muhasebeleştirilmekte ve vade sonunda müşterilere taahhüt edilen geri alım fiyatları ile satış fiyatları arasındaki farkların döneme isabet eden kısmı için iç verim oranı yöntemi kullanılarak faiz gider reeskontu hesaplanmaktadır.

Geri satım taahhüdü ile alınmış menkul kıymetler ("ters repo") ise bilançoda ters repo işlemlerinden alacaklar kalemi altında takip edilmektedir. Ters repo anlaşmaları ile belirlenen alım ve geri satım fiyatları arasındaki farkın döneme isabet eden kısmı için etkin faiz yöntemine göre faiz gelir reeskontu hesaplanmaktadır.

Bilanço tarihi itibarıyla Banka'nın ödünce konu edilmiş menkul değeri bulunmamaktadır.

**ARAP TÜRK BANKASI A.Ş.**  
**30 HAZİRAN 2018 TARİHİNDE SONA EREN ARA HESAP DÖNEMİNE AİT**  
**KONSOLİDE OLMAYAN FİNANSAL TABLOLARA İLİŞKİN AÇIKLAMA VE**  
**DİPNOTLAR**

(Tutarlar aksi belirtilmedikçe Bin Türk Lirası ("TL") olarak ifade edilmiştir.)

**ÜÇÜNCÜ BÖLÜM**

**MUHASEBE POLİTİKALARINA İLİŞKİN AÇIKLAMALAR (Devamı)**

**X. SATIŞ AMAÇLI ELDE TUTULAN VE DURDURULAN FAALİYETLERE İLİŞKİN DURAN VARLIKLAR İLE BU VARLIKLARA İLİŞKİN BORÇLAR HAKKINDA AÇIKLAMALAR**

Banka'nın alacaklarından dolayı edindiği varlıklar, finansal tablolarda "TFRS 5 Satış Amaçlı Elde Tutulan Duran Varlıklar ve Durdurulan Faaliyetlere İlişkin Türkiye Finansal Raporlama Standardı" hükümlerine uygun olarak muhasebeleştirilmektedir.

Satış amaçlı elde tutulan varlık olarak sınıflandırılan bir duran varlık (veya elden çıkarılacak duran varlık grubu) defter değeri ile satış maliyeti düşülmüş gerçeğe uygun değerinden küçük olanı ile ölçülür. Bir varlığın satış amaçlı bir varlık olabilmesi için; ilgili varlığın (veya elden çıkarılacak varlık grubunun) bu tür varlıkların satışında sıkça rastlanan ve alışılmış koşullar çerçevesinde derhal satılabilecek durumda olması ve satış olasılığının yüksek olması gerekir. Satış olasılığının yüksek olması için; uygun bir yönetim kademesi tarafından, varlığın satışına ilişkin bir plan yapılmış ve alıcıların tespiti ile planın tamamlanmasına yönelik aktif bir program başlatılmış olmalıdır. Bankanın elden çıkarılacak kıymetler portföyündeki tutar çok düşüktür. Ayrıca varlık, gerçeğe uygun değeri ile uyumlu bir fiyat ile aktif olarak pazarlanıyor olmalıdır.

Durdurulan bir faaliyet, Banka'nın elden çıkarılan veya satış amacıyla elde tutulan olarak sınıflandırılan bir bölümdür. Durdurulan faaliyetlere ilişkin sonuçlar gelir tablosunda ayrı olarak sunulur. Banka'nın raporlama tarihi itibarıyla, durdurulan faaliyeti bulunmamaktadır.

**ARAP TÜRK BANKASI A.Ş.**  
**30 HAZİRAN 2018 TARİHİNDE SONA EREN ARA HESAP DÖNEMİNE AİT**  
**KONSOLİDE OLMAYAN FİNANSAL TABLOLARA İLİŞKİN AÇIKLAMA VE**  
**DİPNOTLAR**

(Tutarlar aksi belirtilmedikçe Bin Türk Lirası ("TL") olarak ifade edilmiştir.)

**ÜÇÜNCÜ BÖLÜM**

**MUHASEBE POLİTİKALARINA İLİŞKİN AÇIKLAMALAR (Devamı)**

**XI. ŞEREFİYE VE DİĞER MADDİ OLMAYAN DURAN VARLIKLARA İLİŞKİN AÇIKLAMALAR**

Banka'nın edinmiş olduğu bağlı ortaklıkları ile ilgili şerefiye bulunmamaktadır.

Banka'nın maddi olmayan duran varlıkları yazılım programlarından oluşmaktadır.

Maddi olmayan duran varlıklar, TMS 38 - Maddi Olmayan Duran Varlıklar standardı uyarınca kayıtlara maliyet bedelleri üzerinden alınmaktadır.

Maddi olmayan duran varlıkların maliyetleri, 31 Aralık 2004 tarihinden önce aktife giren varlıklar için aktife girdikleri tarihten yüksek enflasyon döneminin sona erdiği tarih kabul edilen 31 Aralık 2004'e kadar geçen süre dikkate alınıp enflasyon düzeltilmesine tabi tutularak daha sonraki tarihteki girişler ise ilk alış bedelleri dikkate alınarak finansal tablolara yansıtılmıştır. Banka, maddi olmayan duran varlıklara ilişkin itfa paylarını, ilgili varlıkların faydalı ömürlerine göre doğrusal amortisman yöntemini kullanarak enflasyona göre düzeltilmiş değerleri üzerinden ayırmaktadır. Yazılımlarının faydalı ömürleri ortalama 3-15 yıl olarak belirlenmiştir.

Banka, değer düşüklüğü ile ilgili bir belirtinin mevcut olması durumunda ilgili varlığın geri kazanılabilir tutarını TMS 36 - Varlıklarda Değer Düşüklüğü standardı çerçevesinde tahmin etmekte ve geri kazanılabilir tutarın ilgili varlığın defter değerinin altında olması durumunda değer düşüklüğü karşılığı ayırmaktadır.

**XII. MADDİ DURAN VARLIKLARA İLİŞKİN AÇIKLAMALAR**

Maddi duran varlıklar, 31 Aralık 2004 tarihine kadar olan dönem için enflasyona göre düzeltilmiş maliyet tutarları ile izlenmektedir. Daha sonraki dönemlerde maddi duran varlıklar için herhangi bir enflasyon düzeltilmesi yapılmamış, 31 Aralık 2004 tarihi itibarıyla enflasyona göre endekslenmiş tutarlar maliyet tutarı olarak kabul edilmiştir. 1 Ocak 2005 tarihinden sonra satın alınan maddi duran varlıklar maliyetlerinden varsa kur farkı ve finansman giderleri gibi tutarlar düşüldükten sonra kalan değerleriyle kayıtlara yansıtılmaktadır.

Banka, maddi duran varlıklar altındaki gayrimenkullerinin değerlemesine TMS 16 "Maddi Duran Varlıklar" çerçevesinde maliyet modelini kullanmakta iken, 2017 yılında değişikliğe giderek, kullanımındaki gayrimenkullerinin değerlemesinde yeniden değerlendirme modeline geçmiştir. Lisanslı değerlendirme şirketi tarafından hazırlanan ekspertiz raporundaki gayrimenkul değerleri ile ilgili gayrimenkullerinin net defter değeri arasındaki olumlu fark özkaynak hesaplarında takip edilmektedir.

Maddi duran varlıkların elden çıkarılmasından doğan kazanç ve kayıplar net elden çıkarma hasılatı ile ilgili maddi duran varlığın net defter değeri arasındaki fark olarak hesaplanmakta ve ilgili dönemin gelir tablosuna yansıtılmaktadır.



**ARAP TÜRK BANKASI A.Ş.**  
**30 HAZİRAN 2018 TARİHİNDE SONA EREN ARA HESAP DÖNEMİNE AİT**  
**KONSOLİDE OLMAYAN FİNANSAL TABLOLARA İLİŞKİN AÇIKLAMA VE**  
**DİPNOTLAR**

(Tutarlar aksi belirtilmedikçe Bin Türk Lirası ("TL") olarak ifade edilmiştir.)

**ÜÇÜNCÜ BÖLÜM**

**MUHASEBE POLİTİKALARINA İLİŞKİN AÇIKLAMALAR (Devamı)**

**XII. MADDİ DURAN VARLIKLARA İLİŞKİN AÇIKLAMALAR (Devamı)**

Maddi duran varlıklara yapılan normal bakım ve onarım harcamaları gider olarak muhasebeleştirilmektedir. Ekonomik ömrü uzatıcı nitelikte olan yatırım harcamaları ise ilgili maddi duran varlığın maliyetine eklenmektedir.

Maddi duran varlıkların amortismanında kullanılan oranlar ve tahmini ekonomik ömür olarak öngörülen süreler aşağıdaki gibidir:

| <b>Maddi Duran Varlıklar</b>         | <b>Tahmini Ekonomik Ömür (Yıl)</b> | <b>Amortisman Oranı (%)</b> |
|--------------------------------------|------------------------------------|-----------------------------|
| Binalar                              | 37-44                              | 2-3                         |
| Taşıtlar                             | 5                                  | 20                          |
| Mobilya, mefruşat ve büro makineleri | 3-50                               | 2-33                        |

İlgili muhasebe tahminlerinde, cari döneme önemli bir etkisi olan ya da sonraki dönemlerde önemli bir etkisi olması beklenen değişiklik bulunmamaktadır.

Banka, her bir raporlama tarihi itibarıyla varlıklarının değer düşüklüğüne uğramış olabileceğine dair herhangi bir belirtinin bulunup bulunmadığını değerlendirmekte; böyle bir belirtinin mevcut olması durumunda ilgili varlığın geri kazanılabilir tutarını TMS 36 - Varlıklarda Değer Düşüklüğü standardı çerçevesinde tahmin etmekte ve geri kazanılabilir tutarın ilgili varlığın defter değerinin altında olması durumunda değer düşüklüğü karşılığı ayırmaktadır.

**XIII. KİRALAMA İŞLEMLERİNE İLİŞKİN AÇIKLAMALAR**

*Kiracı olarak finansal kiralama işlemleri*

Finansal kiralama yoluyla edinilen maddi duran varlıklar Banka'nın aktifinde varlık, pasifinde ise kiralama işlemlerinden borçlar olarak kaydedilmektedir. Bilançoda varlık ve borç olarak yer alan tutarların tespitinde, varlıkların gerçeğe uygun değerleri ile kira ödemelerinin bugünkü değerlerinden küçük olanı esas alınarak, kiralamadan doğan finansman maliyetleri, kiralama süresi boyunca sabit bir faiz oranı oluşturacak şekilde dönemlere yayılmaktadır.

Finansal kiralama yoluyla edinilen varlıkların değerinde meydana gelmiş azalma ve varlıklardan gelecekte beklenen yarar, varlığın defter değerinden düşükse, kiralanan varlıklar net gerçekleştirilebilir değeri ile değerlendirilmektedir. Finansal kiralama yoluyla alınan varlıklara, maddi duran varlıklar için uygulanan esaslara göre amortisman hesaplanmaktadır.

Finansal kiralama ile ilgili faiz ve kur farkı giderleri gelir tablosuna yansıtılmaktadır. Banka kiralayan olma sıfatıyla finansal kiralama işlemleri gerçekleştirilmemektedir.

*Faaliyet kiralaması işlemleri*

Faaliyet kiralaması ile ilgili işlemler ilgili sözleşme hükümleri doğrultusunda ve tahakkuk esasına göre muhasebeleştirilmektedir.

Faaliyet kiralamaları kapsamında yapılan kira ödemeleri kira süresi boyunca, eşit tutarlarda gider kaydedilmek suretiyle gelir tablosunda muhasebeleştirilmektedir.

**ARAP TÜRK BANKASI A.Ş.**  
**30 HAZİRAN 2018 TARİHİNDE SONA EREN ARA HESAP DÖNEMİNE AİT**  
**KONSOLİDE OLMAYAN FİNANSAL TABLOLARA İLİŞKİN AÇIKLAMA VE**  
**DİPNOTLAR**

(Tutarlar aksi belirtilmedikçe Bin Türk Lirası ("TL") olarak ifade edilmiştir.)

**ÜÇÜNCÜ BÖLÜM**

**MUHASEBE POLİTİKALARINA İLİŞKİN AÇIKLAMALAR (Devamı)**

**XIV. KARŞILIKLAR VE KOŞULLU YÜKÜMLÜLÜKLERE İLİŞKİN AÇIKLAMALAR**

Krediler ve diğer alacaklar için ayrılan özel ve genel karşılıklar dışında kalan karşılıklar ve şarta bağlı yükümlülükler TMS 37 - Karşılıklar, Koşullu Borçlar ve Koşullu Varlıklar standardına uygun olarak muhasebeleştirilmektedir.

Karşılıklar, bilanço tarihi itibarıyla mevcut bulunan ve geçmişten kaynaklanan yasal veya yapısal bir yükümlülüğün bulunması, yükümlülüğü yerine getirmek için ekonomik fayda sağlayan kaynakların çıkışının gerçekleşme olasılığının olması ve yükümlülüğün tutarı konusunda güvenilir bir tahminin yapılabildiği durumlarda muhasebeleştirilmektedir.

Geçmiş dönemlerdeki olayların bir sonucu olarak ortaya çıkan yükümlülükler için bu yükümlülüklerin ortaya çıktığı dönemde gerçekleşme olasılığının yüksek olması durumunda ve tutarı güvenilir olarak tahmin edilebiliyorsa karşılık ayrılmaktadır.

Bilanço tarihi itibarıyla, geçmiş olayların bir sonucu olarak ortaya çıkması muhtemel ve tutarı güvenilir bir şekilde ölçülebilen şarta bağlı olay bulunmamaktadır.

Koşullu varlıklar, genellikle, ekonomik yararların işletmeye girişi olasılığını doğuran, planlanmamış veya diğer beklenmeyen olaylardan oluşmaktadır. Koşullu varlıkların finansal tablolarda gösterilmeleri, hiçbir zaman elde edilemeyecek bir gelirin muhasebeleştirilmesi sonucunu doğurabileceğinden, sözü edilen varlıklar finansal tablolarda yer almamaktadır. Koşullu varlıklar, ekonomik faydaların işletmeye girişleri olası ise finansal tablo dipnotlarında açıklanmaktadır. Koşullu varlıklar ilgili gelişmelerin finansal tablolarda doğru olarak yansıtılmalarını teminen sürekli olarak değerlendirmeye tabi tutulur. Ekonomik faydanın Banka'ya girmesinin neredeyse kesin hale gelmesi durumunda ilgili varlık ve buna ilişkin gelir, değişikliğin olduğu dönemin finansal tablolarına yansıtılır.

**XV. ÇALIŞANLARIN HAKLARINA İLİŞKİN YÜKÜMLÜLÜKLERE İLİŞKİN AÇIKLAMALAR**

*Kıdem tazminatı ve izin hakları*

Türk İş Kanunu'na göre; Banka, bir senesini doldurmuş olan ve istifa veya kötü davranış dışındaki sebeplerden Banka ile ilişkisi kesilen veya hizmet yılını dolduran ve emekliliğini kazanan, askere çağrılan veya vefat eden personeli için kıdem tazminatı ödemekle yükümlüdür. Ödenecek tazminat her hizmet yılı için bir aylık maaş tutarı kadardır ve bu miktar 30 Haziran 2018 tarihi itibarıyla 5,001.76 TL (tam TL) (31 Aralık 2017: 4,732.48 TL (tam TL)) ile sınırlandırılmıştır. Kıdem tazminatı karşılığı gelecekte doğacak olası yükümlülük tutarlarının tahmini karşılığının net bugünkü değeri üzerinden hesaplanmış ve finansal tablolara yansıtılmıştır.

Banka aktüeryal metot kullanarak güncellenmiş TMS 19 - Çalışanlara Sağlanan Faydalar standardına uygun olarak kıdem tazminatı karşılığı hesaplamakta ve muhasebeleştirilmektedir. Hesaplanan tüm aktüeryal kazançlar ve kayıplar özkaynaklarda muhasebeleştirilmiştir.

İzin ücreti yükümlülüğü, tüm personelin kullandığı izinlerin, her yıl kanunen hak edilen izin süresinden düşülmesi suretiyle bulunan kullanılmayan izin gün sayısının kümülatif toplamı üzerinden hesaplanmaktadır.

*Çalışanlara sağlanan diğer faydalara ilişkin karşılıklar*

Banka finansal tablolarında güncellenmiş TMS 19 uyarınca, çalışanlarının bir hesap dönemi boyunca sunduğu hizmetler karşılığında ödenmesi beklenen iskonto edilmemiş tutarlar üzerinden çalışanlara sağlanan diğer faydalar için karşılık ayrılmaktadır.

**ARAP TÜRK BANKASI A.Ş.**  
**30 HAZİRAN 2018 TARİHİNDE SONA EREN ARA HESAP DÖNEMİNE AİT**  
**KONSOLİDE OLMAYAN FİNANSAL TABLOLARA İLİŞKİN AÇIKLAMA VE**  
**DİPNOTLAR**

(Tutarlar aksi belirtilmedikçe Bin Türk Lirası ("TL") olarak ifade edilmiştir.)

**ÜÇÜNCÜ BÖLÜM**

**MUHASEBE POLİTİKALARINA İLİŞKİN AÇIKLAMALAR (Devamı)**

**XVI. VERGİ UYGULAMALARINA İLİŞKİN AÇIKLAMALAR**

**Kurumlar vergisi**

Türkiye'de 1 Ocak 2006 tarihinden itibaren geçerli olmak üzere, kurum kazançları %20 oranında kurumlar vergisine tabi iken; 5 Aralık 2017 tarih ve 30261 sayılı Resmi Gazete'de ilan edilen 7061 sayılı "Bazı Vergi Kanunları ile Diğer Bazı Kanunlarda Değişiklik Yapılmasına Dair Kanun" ile getirilen düzenleme uyarınca bu oran; 2018, 2019 ve 2020 yılı vergilendirme dönemlerine ait kurum kazançlarına uygulanmak üzere %22 olarak belirlenmiştir. Ayrıca, Bakanlar Kurulu söz konusu %22 oranını %20'ye kadar indirmeye yetkili kılınmıştır.

Türkiye'de kurum kazançları %22 oranında kurumlar vergisine tabidir. Bu oran, kurumların ticari kazancına vergi yasaları gereğince indirimi kabul edilmeyen giderlerin ilave edilmesi ve vergi yasalarında yer alan istisnaların indirilmesi sonucu bulunacak vergi matrahına uygulanmaktadır. Kar dağıtılmadığı takdirde başka bir vergi ödenmemektedir.

Türkiye'deki bir işyeri ya da daimi temsilcisi aracılığı ile gelir elde eden kurumlar ile Türkiye'de yerleşik kurumlara ödenen kar paylarından (temettüler) stopaj yapılmaz. Türkiye'de bir işyeri ya da daimi temsilcisi aracılığı ile gelir elde eden dar mükellef kurumlar ile Türkiye'de yerleşik kurumlara yapılanlar dışındaki temettü ödemeleri üzerinde %15 oranında stopaj uygulanmaktadır.

Dar mükellef kurumlara ve gerçek kişilere yapılan kar dağıtımlarına ilişkin stopaj oranlarının uygulanmasında, ilgili Çifte Vergilendirmeyi Önleme Anlaşmalarında yer alan uygulamalar da göz önünde bulundurulur. Karın sermayeye ilavesi, kar dağıtımı sayılmaz ve stopaj uygulanmaz.

Geçici vergiler o yıl kazançlarının tabi olduğu kurumlar vergisi oranında hesaplanarak ödenir. Yıl içinde ödenen geçici vergiler, o yılın yıllık kurumlar vergisi beyannamesi üzerinden hesaplanan kurumlar vergisine mahsup edilebilmektedir.

Türk vergi mevzuatına göre beyanname üzerinde gösterilen mali zararlar 5 yılı aşmamak kaydıyla dönem kurum kazancından indirilebilirler. Ancak, mali zararlar, geçmiş mali yıl karlarından mahsup edilemez.

Türkiye'de ödenecek vergiler konusunda vergi otoritesi ile mutabakat sağlamak gibi bir uygulama bulunmamaktadır. Kurumlar vergisi beyannameleri hesap döneminin kapandığı ayı takip eden dördüncü ayın 25'inci günü akşamına kadar bağlı bulunulan vergi dairesine verilir. Bununla beraber, vergi incelemesine yetkili makamlar beş yıl zarfında muhasebe kayıtlarını inceleyebilir ve hatalı işlem tespit edilirse ödenecek vergi miktarları değişebilir.

1 Ocak 2017 ile 4 Aralık 2017 tarihleri arasında uygulanmak üzere bankalara borçları nedeniyle kanunî takibe alınmış veya Tasarruf Mevduatı Sigorta Fonu'na borçlu durumda olan kurumlar ile bunların kefillerinin ve ipotek verenlerin sahip oldukları taşınmazlar, iştirak hisseleri, kurucu senetleri ve intifa senetleri ile rüçhan haklarının, bu borçlara karşılık bankalara veya bu Fon'a devrinden sağlanan hasılatın bu borçların tasfiyesinde kullanılan kısmına isabet eden kazançların tamamı ile bankaların bu şekilde elde ettikleri söz konusu kıymetlerin satışından doğan kazançların %75'lik kısmı kurumlar vergisinden istisna tutulmaktadır.

1 Ocak 2017 ile 4 Aralık 2017 tarihleri arasında uygulanmak üzere kurumların, en az iki tam yıl süreyle aktiflerinde yer alan taşınmazlar, iştirak hisseleri ile aynı süreyle sahip oldukları kurucu senetleri, intifa senetleri ve rüçhan haklarının satışından doğan kazançların %75'lik kısmı; satışın yapıldığı yılı izleyen beşinci yılın sonuna kadar pasifte özel bir fon hesabında tutulması ve ikinci takvim yılının sonuna kadar tahsil edilmesi koşuluyla kurumlar vergisinden istisna tutulmaktadır.

**ARAP TÜRK BANKASI A.Ş.**  
**30 HAZİRAN 2018 TARİHİNDE SONA EREN ARA HESAP DÖNEMİNE AİT**  
**KONSOLİDE OLMAYAN FİNANSAL TABLOLARA İLİŞKİN AÇIKLAMA VE**  
**DİPNOTLAR**

(Tutarlar aksi belirtilmedikçe Bin Türk Lirası ("TL") olarak ifade edilmiştir.)

**ÜÇÜNCÜ BÖLÜM**

**MUHASEBE POLİTİKALARINA İLİŞKİN AÇIKLAMALAR (Devamı)**

**XVI. VERGİ UYGULAMALARINA İLİŞKİN AÇIKLAMALAR (Devamı)**

Öte yandan, 7061 sayılı "Bazı Vergi Kanunları ile Diğer Bazı Kanunlarda Değişiklik Yapılmasına Dair Kanun" ile getirilen düzenleme uyarınca yukarıda bahsi geçen kurumlar vergisi istisna oranı; 5 Aralık 2017 tarihinden itibaren, taşınmazların satışından doğan kazançlar için %50, diğerlerinin satışından doğan kazançlar için ise %75 olarak uygulanmaktadır.

**Ertelenmiş vergi**

Ertelenmiş vergi borcu veya varlığı TMS 12 - Gelir Vergileri standardı ve konuya ilişkin BDDK açıklamaları uyarınca, varlıkların ve borçların finansal tablolarda gösterilen değerleri ile yasal vergi matrahı hesabında dikkate alınan tutarları arasındaki geçici farklılıkların, bilanço yöntemine göre vergi etkilerinin hesaplanmasıyla belirlenmektedir. Vergi mevzuatına göre varlıkların ya da borçların iktisap tarihinde oluşan mali ya da ticari karı etkilemeyen farklar bu hesaplamanın dışında tutulur.

İşlemler ve diğer olaylar kar veya zararda muhasebeleştirilmişse bunlarla ilgili vergi etkileri de kar veya zararda muhasebeleştirilir. İşlemler ve diğer olaylar doğrudan doğruya özkaynak hesaplarında muhasebeleştirilmişse ilgili vergi etkileri de doğrudan özkaynak hesaplarında muhasebeleştirilir.

Hesaplanan ertelenmiş vergi alacakları ile ertelenmiş vergi borçları finansal tablolarda netleştirilerek gösterilmektedir.

**Transfer Fiyatlandırması**

Kurumlar Vergisi Kanunu'nun 13 üncü maddesinin transfer fiyatlandırması yoluyla örtülü kazanç dağıtımı başlığı altında transfer fiyatlandırması konusu işlenmekte olup; 18 Kasım 2007 tarihinde yayımlanan "Transfer Fiyatlandırması Yoluyla Örtülü Kazanç Dağıtımı Hakkında Genel Tebliğ"i bu konu hakkında uygulamadaki detayları belirlemiştir.

İlgili tebliğe göre, eğer vergi mükellefleri ilgili kuruluşlarla (kişilerle), fiyatlandırmaları emsallere uygunluk ilkesi çerçevesinde yapılmayan ürün, hizmet veya mal alım ve satım işlemlerine giriyorlarsa, ilgili karlar transfer fiyatlaması yoluyla örtülü bir şekilde dağıtıldığı kanaatine varılacaktır. Bu tarz transfer fiyatlaması yoluyla örtülü kar dağıtımları kurumlar vergisi açısından vergi matrahından indirilemeyecektir.

**ARAP TÜRK BANKASI A.Ş.**  
**30 HAZİRAN 2018 TARİHİNDE SONA EREN ARA HESAP DÖNEMİNE AİT**  
**KONSOLİDE OLMAYAN FİNANSAL TABLOLARA İLİŞKİN AÇIKLAMA VE**  
**DİPNOTLAR**

(Tutarlar aksi belirtilmedikçe Bin Türk Lirası ("TL") olarak ifade edilmiştir.)

**ÜÇÜNCÜ BÖLÜM**

**MUHASEBE POLİTİKALARINA İLİŞKİN AÇIKLAMALAR (Devamı)**

**XVII. BORÇLANMALARA İLİŞKİN İLAVE AÇIKLAMALAR**

Banka, borçlanma araçlarını TFRS 9 "Finansal Araçlar" standardı hükümleri gereği muhasebeleştirmekte olup, tüm finansal yükümlülüklerini kayda alınmalarını izleyen dönemlerde "etkin faiz oranı yöntemi" ile değerlemektedir. Borçlanma araçlarının muhasebeleştirilme ve değerlendirme yöntemleri ile borçlanmayı temsil eden yükümlülükler açısından riskten korunma tekniklerini uygulamayı gerektiren borçlanma bulunmamaktadır.

Banka tarafından hisse senedine dönüştürülebilir tahvil ihraç edilmemiştir.

Bankanın ihraç ettiği borçlanmayı temsil eden araçları bulunmamaktadır.

**XVIII. İHRAÇ EDİLEN HİSSE SENETLERİNE İLİŞKİN AÇIKLAMALAR**

Banka'nın cari dönemde ihraç edilen hisse senedi bulunmamaktadır.

**XIX. AVAL VE KABULLERE İLİŞKİN AÇIKLAMALAR**

Aval ve kabuller, müşterilerin ödemeleri ile eşzamanlı olarak gerçekleştirilmekte olup, taahhütler bilanço dışı yükümlülükler olarak nazım hesaplarda gösterilmektedir.

Aktif karşılığı bir yükümlülük olarak gösterilen aval ve kabuller bulunmamaktadır.

**XX. DEVLET TEŞVİKLERİNE İLİŞKİN AÇIKLAMALAR**

Banka'nın 30 Haziran 2018 ve 31 Aralık 2017 tarihleri itibarıyla almış olduğu devlet teşvikleri ve devlet yardımları bulunmamaktadır.

**XXI. NAKİT VE NAKDE EŞDEĞER VARLIKLAR**

Nakit ve nakit benzeri kalemler, nakit para, vadesiz mevduat ve satın alım tarihinden itibaren vadeleri 3 ay veya 3 aydan daha az olan, hemen nakde çevrilebilecek olan ve önemli tutarda değer değişikliği riskini taşımayan yüksek likiditeye sahip diğer kısa vadeli yatırımlardır. Bu varlıkların defter değeri gerçeğe uygun değeridir. Nakit değerler ve bankalara ilişkin tutarlar dönem sonu Banka gişe döviz alış kuru ile değerlendirilerek gösterilmiştir.

Nakit akış tablolarının hazırlanmasına esas olan "Nakit", kasa, efektif deposu, altın, yoldaki paralar ve satın alınan çekler ile T.C. Merkez Bankası dahil bankalardaki vadesiz mevduat olarak, "Nakde Eşdeğer Varlık" ise orijinal vadesi üç aydan kısa olan bankalararası para piyasası plasmanları ve bankalardaki vadeli depolar olarak tanımlanmaktadır.

**ARAP TÜRK BANKASI A.Ş.**  
**30 HAZİRAN 2018 TARİHİNDE SONA EREN ARA HESAP DÖNEMİNE AİT**  
**KONSOLİDE OLMAYAN FİNANSAL TABLOLARA İLİŞKİN AÇIKLAMA VE**  
**DİPNOTLAR**

(Tutarlar aksi belirtilmedikçe Bin Türk Lirası ("TL") olarak ifade edilmiştir.)

**ÜÇÜNCÜ BÖLÜM**

**MUHASEBE POLİTİKALARINA İLİŞKİN AÇIKLAMALAR (Devamı)**

**XXII. RAPORLAMANIN BÖLÜMLEMEYE GÖRE YAPILMASINA İLİŞKİN AÇIKLAMALAR**

Faaliyet alanı, Banka'nın tek bir ürün veya hizmet ya da birbiriyle ilişkili bir ürün veya hizmet grubu sunumunda faaliyetinde bulunan ve risk ve getiri açısından diğer faaliyet alanlarından farklı özellikler taşıyan, ayırt edilebilir bölümdür. Faaliyet bölümlerine göre raporlama Dördüncü Bölüm VIII no'lu dipnotta sunulmuştur.

**XXIII. DİĞER HUSUSLARA İLİŞKİN AÇIKLAMALAR**

**Kar yedekleri ve karın dağıtılması**

Yasal yedekler dışında, birikmiş kârlar, aşağıda belirtilen yasal yedek şartına tabi olmak kaydıyla dağıtıma açıktır.

Yasal yedekler, Türk Ticaret Kanunu ("TTK")'nda öngörüldüğü şekli ile birinci ve ikinci yedeklerden oluşur. TTK, birinci yasal yedeğin toplam ödenmiş sermayenin %20'sine erişene kadar kardan %5 oranında ayrılmasını öngörür. İkinci yasal yedek ise, ödenmiş sermayenin %5'ini aşan tüm nakit kâr dağıtımları üzerinden %10 oranında ayrılır. Ancak holding şirketleri bu uygulamaya tabi değildir. TTK hükümleri çerçevesinde yasal yedekler, sadece zararları karşılamak için kullanılabilen ve ödenmiş sermayenin %50'sini aşmadıkça kar dağıtımında kullanılamamaktadır.

**İlişkili taraflar**

Bu finansal tabloların amacı doğrultusunda ortaklar, üst düzey yöneticiler ve yönetim kurulu üyeleri, aileleri ve kendileri tarafından kontrol edilen veya kendilerine bağlı şirketler ile birlikte, iştirakler ve müşterek yönetime tabi ortaklıklar TMS 24 - İlişkili Taraf Açıklamaları standardı kapsamında ilişkili taraflar olarak kabul edilmiştir.

**ARAP TÜRK BANKASI A.Ş.**  
**30 HAZİRAN 2018 TARİHİNDE SONA EREN ARA HESAP DÖNEMİNE AİT**  
**KONSOLİDE OLMAYAN FİNANSAL TABLOLARA İLİŞKİN AÇIKLAMA VE**  
**DİPNOTLAR**

(Tutarlar aksi belirtilmedikçe Bin Türk Lirası ("TL") olarak ifade edilmiştir.)

**ÜÇÜNCÜ BÖLÜM**

**MUHASEBE POLİTİKALARINA İLİŞKİN AÇIKLAMALAR (Devamı)**

**XXIII. DİĞER HUSUSLARA İLİŞKİN AÇIKLAMALAR (Devamı)**

**TFRS 9 Finansal Araçlar Standardı**

Kamu Gözetimi Muhasebe ve Denetim Standartları Kurumu tarafından 19 Ocak 2017 tarihli ve 29953 sayılı Resmi Gazete’de yayımlanan finansal araçların sınıflandırılması ve ölçümü ile alakalı “TFRS 9 Finansal Araçlar” standardı 1 Ocak 2018 tarihinden geçerli olmak üzere uygulanmaktadır.

TFRS 9 standardı, finansal araçların sınıflandırılması ve ölçümü, finansal varlıklar için hesaplanacak beklenen zarar karşılığı ve finansal riskten korunma muhasebesi için yeni ilkeler ortaya koymaktadır.

TFRS 9 standardına göre finansal varlıkların sınıflandırılması ve ölçümü, finansal varlığın yönetildiği iş modeline ve sadece anapara ve anapara bakiyesine ilişkin faiz ödemelerini içeren sözleşmeye dayalı nakit akışlarına bağlı olup olmadığına göre belirlenmektedir.

Aşağıda Banka’nın TFRS 9’u uygulamasının etkisine ilişkin açıklamalara yer verilmiştir.

**Finansal varlıkların TFRS 9 geçişte finansal durum tablosu mutabakatı**

| VARLIKLAR   | 31 Aralık<br>2017 | TFRS-9<br>Sınıflama<br>Etkisi | TFRS-9<br>Değerleme<br>Etkisi | 1 Ocak<br>2018   |
|---|-------------------|-------------------------------|-------------------------------|------------------|
| <b>FİNANSAL VARLIKLAR (Net)</b>   | <b>2,869,961</b>  | <b>(2,293)</b>                | <b>763</b>                    | <b>2,868,431</b> |
| Nakit ve Nakit Benzerleri   | 2,122,082         | -                             | -                             | 2,122,082        |
| Gerçeğe Uygun Değer Farkı Kâr Zarara Yansıtılan Finansal Varlıklar                        | 324,334           | -                             | -                             | 324,334          |
| Gerçeğe Uygun Değer Farkı Diğer Kapsamlı Gelire Yansıtılan Finansal Varlıklar             | -                 | 34,785                        | -                             | 34,785           |
| İtfa Edilmiş Maliyeti ile Ölçülen Finansal Varlıklar                                      | -                 | 388,760                       | -                             | 388,760          |
| Donuk Finansal Varlıklar  | -                 | 3,764                         | -                             | 3,764            |
| Beklenen Zarar Karşılıkları (-)   | -                 | (6,057)                       | 763                           | 5,294            |
| 12 Aylık Beklenen Zarar Karşılığı (Birinci Aşama)   | -                 | (2,293)                       | 763                           | 1,530            |
| Temerrüt (Üçüncü Aşama/Özel Karşılık)   | -                 | (3,764)                       | -                             | 3,764            |
| Satılmaya Hazır Finansal Varlıklar (Net)  | 34,785            | (34,785)                      | -                             | -                |
| Vadeye Kadar Elde Tutulacak Yatırımlar (Net)  | 388,760           | (388,760)                     | -                             | -                |
| <b>KREDİLER (Net)</b>   | <b>1,984,115</b>  | <b>(22,018)</b>               | <b>5,838</b>                  | <b>1,967,935</b> |
| Krediler  | 1,981,978         | -                             | -                             | 1,981,978        |
| Donuk Alacaklar   | 33,048            | (3,764)                       | -                             | 29,284           |
| Beklenen Zarar Karşılıkları (-)   | (30,911)          | (18,254)                      | 5,838                         | (43,327)         |
| 12 Aylık Beklenen Zarar Karşılığı (Birinci Aşama)   | -                 | (19,594)                      | 10,807                        | (8,787)          |
| Kredi Riskinde Önemli Artış (İkinci Aşama)  | -                 | (2,424)                       | (4,717)                       | (7,141)          |
| Temerrüt (Üçüncü Aşama/Özel Karşılık)   | (30,911)          | 3,764                         | (252)                         | (27,399)         |
| <b>SATIŞ AMAÇLI ELDE TUTULAN VE DURDURULAN FAALİYETLERE İLİŞKİN DURAN VARLIKLAR (Net)</b> | <b>6</b>          | <b>-</b>                      | <b>-</b>                      | <b>6</b>         |
| <b>ORTAKLIK YATIRIMLARI</b>   | <b>85,210</b>     | <b>-</b>                      | <b>-</b>                      | <b>85,210</b>    |
| <b>MADDİ DURAN VARLIKLAR (Net)</b>  | <b>112,639</b>    | <b>-</b>                      | <b>-</b>                      | <b>112,639</b>   |
| <b>MADDİ OLMAYAN DURAN VARLIKLAR (Net)</b>  | <b>2,566</b>      | <b>-</b>                      | <b>-</b>                      | <b>2,566</b>     |
| <b>ERTELENMİŞ VERGİ VARLIĞI</b>   | <b>-</b>          | <b>-</b>                      | <b>2,670</b>                  | <b>2,670</b>     |
| <b>DİĞER AKTİFLER</b>   | <b>9,262</b>      | <b>-</b>                      | <b>-</b>                      | <b>9,262</b>     |
| <b>VARLIKLAR TOPLAMI</b>  | <b>5,063,759</b>  | <b>(24,311)</b>               | <b>9,271</b>                  | <b>5,048,719</b> |

**ARAP TÜRK BANKASI A.Ş.**  
**30 HAZİRAN 2018 TARİHİNDE SONA EREN ARA HESAP DÖNEMİNE AİT**  
**KONSOLİDE OLMAYAN FİNANSAL TABLOLARA İLİŞKİN AÇIKLAMA VE**  
**DİPNOTLAR**

(Tutarlar aksi belirtilmedikçe Bin Türk Lirası ("TL") olarak ifade edilmiştir.)

**ÜÇÜNCÜ BÖLÜM**

**MUHASEBE POLİTİKALARINA İLİŞKİN AÇIKLAMALAR (Devamı)**

**XXIII. DİĞER HUSUSLARA İLİŞKİN AÇIKLAMALAR (Devamı)**

**Finansal varlıkların TFRS 9 geçişte finansal durum tablosu mutabakatı**

| YÜKÜMLÜLÜKLER TOPLAMI   | 31 Aralık 2017   | TFRS-9<br>Sınıflama<br>Etkisi | TFRS-9<br>Değerleme<br>Etkisi | 1 Ocak 2018      |
|---|------------------|-------------------------------|-------------------------------|------------------|
| MEVDUAT   | 3,695,332        | -                             | -                             | 3,695,332        |
| ALINAN KREDİLER   | 499,953          | -                             | -                             | 499,953          |
| PARA PİYASALARINA BORÇLAR   | -                | -                             | -                             | -                |
| GERÇEĞE UYGUN DEĞER FARKI KAR ZARARA<br>YANSITILAN FİNANSAL YÜKÜMLÜLÜKLER                       | -                | -                             | -                             | -                |
| TÜREV FİNANSAL YÜKÜMLÜLÜKLER  | -                | -                             | -                             | -                |
| <b>KARŞILIKLAR</b>  | <b>53,895</b>    | <b>(24,311)</b>               | <b>7,225</b>                  | <b>36,809</b>    |
| Genel Karşılıklar   | 30.274           | (30.274)                      | -                             | -                |
| Çalışan Hakları Karşılığı   | 12.543           | -                             | -                             | 12,543           |
| Diğer Karşılıklar   | 11.078           | 5.963                         | 7.225                         | 24,266           |
| <b>CARİ VERGİ BORCU ( Net )</b>   | <b>10,203</b>    | -                             | -                             | <b>10,203</b>    |
| <b>ERTELENMİŞ VERGİ BORCU</b>   | <b>4,201</b>     | -                             | <b>(4,201)</b>                | -                |
| <b>MUHTELİF BORÇLAR</b>   | <b>4,540</b>     | -                             | -                             | <b>4,540</b>     |
| <b>DİĞER YABANCI KAYNAKLAR</b>  | <b>10,251</b>    | -                             | -                             | <b>10,251</b>    |
| <b>ÖZKAYNAKLAR</b>  | <b>785,384</b>   | -                             | <b>6,247</b>                  | <b>791,631</b>   |
| Odenmiş Sermaye   | 440.000          | -                             | -                             | 440.000          |
| Sermaye Yedekleri   | 83.565           | -                             | 3                             | 83,568           |
| Diğer Sermaye Yedekleri   | (2.815)          | 2.815                         | -                             | -                |
| Kâr veya Zararda Yeniden Sınıflandırılmayacak Birikmiş Diğer<br>Kapsamlı Gelirler veya Giderler | -                | 83.661                        | -                             | 83,661           |
| Kâr veya Zararda Yeniden Sınıflandırılacak Birikmiş Diğer<br>Kapsamlı Gelirler veya Giderler    | -                | (96)                          | 3                             | (93)             |
| Menkul Değer Değerleme Farkı  | (96)             | 96                            | -                             | -                |
| Maddi Duran Varlıklar Yeniden Değerleme Farkları  | 86.476           | (86.476)                      | -                             | -                |
| İştirakler ,Bağlı Ort Ve Birlikte Kont Edilen Ort Bedelsiz<br>Hisse Senedi                      | -                | -                             | -                             | -                |
| Kâr Yedekleri   | 21.662           | -                             | -                             | 21,662           |
| Yasal Yedekler  | 21.662           | -                             | -                             | 21,662           |
| Olağanüstü Yedekler   | -                | -                             | -                             | -                |
| Diğer Kâr Yedekleri   | -                | -                             | -                             | -                |
| Kâr veya Zarar  | 240,157          | -                             | 6,244                         | 246,401          |
| Geçmiş Yıllar Kâr veya Zararı   | 159,889          | -                             | 6,244                         | 166,133          |
| Dönem Net Kâr veya Zararı   | 80,268           | -                             | -                             | 80,268           |
| <b>YÜKÜMLÜLÜKLER TOPLAMI</b>  | <b>5,063,759</b> | <b>(24,311)</b>               | <b>9,271</b>                  | <b>5,048,719</b> |



**ARAP TÜRK BANKASI A.Ş.**  
**30 HAZİRAN 2018 TARİHİNDE SONA EREN ARA HESAP DÖNEMİNE AİT**  
**KONSOLİDE OLMAYAN FİNANSAL TABLOLARA İLİŞKİN AÇIKLAMA VE**  
**DİPNOTLAR**

(Tutarlar aksi belirtilmedikçe Bin Türk Lirası ("TL") olarak ifade edilmiştir.)

**ÜÇÜNCÜ BÖLÜM**

**MUHASEBE POLİTİKALARINA İLİŞKİN AÇIKLAMALAR (Devamı)**

**XXIII. DİĞER HUSUSLARA İLİŞKİN AÇIKLAMALAR (Devamı)**

**Karşılıkların TFRS 9'a geçişte açılış bakiyesinin mutabakatı**

|   | <b>TFRS-9 Öncesi<br/>Defter Değeri<br/>31 Aralık 2017</b> | <b>Yeniden Ölçümler</b> | <b>TFRS-9 Kapsamında<br/>Defter Değeri<br/>1 Ocak 2018</b> |
|---|---|-------------------------|--|
| <b>Krediler (Beklenen zarar karşılıkları)</b> | <b>49,165</b>   | <b>(5,838)</b>          | <b>43,327</b>  |
| 1. Aşama (*)                                  | 19,594  | (10,807)                | 8,787  |
| 2. Aşama (*)                                  | 2,424   | 4,717                   | 7,141  |
| 3. Aşama                                      | 27,147  | 252                     | 27,399   |
| <b>Finansal Varlıklar (*)</b>                 | <b>6,057</b>  | <b>(763)</b>            | <b>5,294</b>   |
| <b>Gayrinakdi Krediler (**)</b>               | <b>7,041</b>  | <b>7,228</b>            | <b>14,269</b>  |
| 1. ve 2. Aşama                                | 5,963   | 7,814                   | 13,777   |
| 3. Aşama                                      | 1,078   | (586)                   | 492  |
| <b>Toplam</b>                                 | <b>62,263</b>   | <b>627</b>              | <b>62,890</b>  |

(\*) TFRS 9 öncesinde 1. ve 2. aşama krediler için ayrılan genel karşılıklar ifade etmektedir.

(\*\*) TFRS 9 kapsamında İfa Edilmiş Maliyet, Gerçeğe Uygun Değer Farkı Diğer Kapsamlı Gelire Yansıtılan Menkul Kıymetler, Bankalar ve Para Piyasalarından Alacaklar ve Diğer Aktifler için ayrılan karşılıkları içermektedir.

(\*\*\*) TFRS 9 öncesinde 1. ve 2. aşama gayrinakdi krediler için ayrılan genel karşılıklar pasifte "12.1. Genel Karşılıklar kalemi içerisinde, 3. aşama gayrinakdi krediler için ayrılan özel karşılıklar "12.5 Diğer Karşılıklar" kalemi içerisinde yer almakta iken, TFRS 9 kapsamında 1., 2. ve 3. aşama gayrinakdi krediler için ayrılan beklenen zarar karşılıkları "Yükümlülükler'in "10.4 Diğer Karşılıklar" kalemi içinde yer almaktadır.

**TFRS 9 Geçişinin Özkaynak Etkileri**

19 Ocak 2017 tarihli 29953 sayılı Resmî Gazete'de yayımlanan TFRS 9 Finansal Araçlar Standardının 7. maddesinin 2. Fıkrasının 15. Bendine göre TFRS 9 kapsamında önceki dönem bilgilerinin yeniden düzenlenmesinin zorunlu olmadığı belirtilmekte, önceki dönem bilgilerinin yeniden düzenlenmemesi durumunda, önceki defter değeri ile ilk uygulama tarihindeki 1 Ocak 2018 defter değeri arasındaki farkın özkaynakların açılış bakiyesine yansıtılması gerektiği ifade edilmektedir. Bu madde kapsamında özkaynak kalemlerinde gösterilen TFRS 9'a geçiş etkilerine ilişkin açıklamalar aşağıda yer almaktadır.

Banka'nın önceki dönemin kapanış değer düşüklüğü karşılığı ile 1 Ocak 2018 itibarıyla TFRS 9 öngörülen zarar modeline uygun olarak ölçülen yeni beklenen zarar karşılığı arasındaki 626 TL gider yönlü fark özkaynaklarda "Geçmiş dönem karı/zararı" hesabına yansıtılmıştır.

20 Eylül 2017 tarihinde yayımlanan "Tekdüzen Hesap Planı ve İzahnamesi Hakkında Tebliğ"inde belirtildiği üzere genel karşılıklar (birinci ve ikinci aşamadaki krediler için ayrılan TFRS 9 beklenen zarar karşılıkları) için 1 Ocak 2018 tarihinden itibaren ertelenmiş vergi borcu hesaplanmaya başlanmıştır. Bu kapsamda 1 Ocak 2018 açılış finansallarına 6,871 TL ertelenmiş vergi varlığı yansıtılmış olup söz konusu tutar özkaynaklarda "Geçmiş dönem karı/zararı" hesabına yansıtılmıştır.

TFRS 9 geçişi öncesinde pasifte genel karşılıklar altında gösterilmekte olan satılmaya hazır finansal varlıklar içerisindeki hisse senedi yatırımlarına ilişkin 3 TL tutarındaki genel karşılık, özkaynak altında "Kâr veya Zararda Yeniden Sınıflandırılacak Birikmiş Diğer Kapsamlı Gelirler veya Giderler" hesabında izlenmeye başlamıştır.

**ARAP TÜRK BANKASI A.Ş.**  
**30 HAZİRAN 2018 TARİHİNDE SONA EREN ARA HESAP DÖNEMİNE AİT**  
**KONSOLİDE OLMAYAN FİNANSAL TABLOLARA İLİŞKİN AÇIKLAMA VE**  
**DİPNOTLAR**

(Tutarlar aksi belirtilmedikçe Bin Türk Lirası ("TL") olarak ifade edilmiştir.)

**ÜÇÜNCÜ BÖLÜM**

**MUHASEBE POLİTİKALARINA İLİŞKİN AÇIKLAMALAR (Devamı)**

**XXIV. CARİ DÖNEMDE GEÇERLİ OLMAYAN ÖNCEKİ DÖNEM MUHASEBE**  
**POLİTİKALARINA İLİŞKİN AÇIKLAMALAR**

"TFRS 9 Finansal Araçlar" standardı, 1 Ocak 2018 tarihinden geçerli olmak üzere "TMS 39 Finansal Araçlar: Muhasebeleştirme ve Ölçme" Standardının yerine uygulanmaya başlanmıştır. TFRS 9 geçişi ile beraber geçerliliğini yitiren muhasebe politikalarına aşağıda yer verilmektedir.

**Gerçeğe Uygun Değer Farkı Kar/Zarara Yansıtılan Finansal Varlıklar**

Bu sınıfın iki alt kalemi bulunmaktadır: Alım satım amaçlı olarak elde tutulan finansal varlıklar ile gerçeğe uygun değer farkı kar/zarara yansıtılan finansal varlıklar.

Alım satım amaçlı menkul değerler, piyasada kısa dönemde oluşan fiyat ve benzeri unsurlardaki dalgalanmalardan kar sağlama amacıyla elde edilen veya elde edilme nedeninden bağımsız olarak, kısa dönemde kar sağlamaya yönelik bir portföyün parçası olan menkul değerlerdir.

Türev finansal araçlar da riskten korunma aracı olarak tanımlanmadığı sürece alım satım amaçlı finansal varlıklar olarak sınıflandırılmaktadır. Üçüncü Bölüm IV no'lu dipnotta türev finansal araçların muhasebeleştirilmesine ilişkin esaslar açıklanmıştır.

Gerçeğe uygun değer farkı kar/zarara yansıtılan finansal varlıklar, bilançoya ilk olarak işlem maliyetleri de dahil olmak üzere maliyet değerleri ile yansıtılmakta ve kayda alınmalarını müteakiben gerçeğe uygun değerleri ile değerlemeye tabi tutulmaktadır. Yapılan değerlendirme sonucu oluşan kazanç ve kayıplar kar/zarar hesaplarına dahil edilmektedir. Gerçeğe uygun değer farkı kar/zarara yansıtılan finansal varlıklardan kazanılan faizler, faiz gelirleri içerisinde ve elde edilen kâr payları temettü gelirleri içerisinde gösterilmektedir.

**Satılmaya Hazır Finansal Varlıklar**

Satılmaya hazır finansal varlıklar, kredi ve alacaklar, vadeye kadar elde tutulacak finansal varlıklar ve gerçeğe uygun değer farkı kar/zarara yansıtılan finansal varlıklar dışında kalan finansal varlıklardan oluşmaktadır.

**ARAP TÜRK BANKASI A.Ş.**  
**30 HAZİRAN 2018 TARİHİNDE SONA EREN ARA HESAP DÖNEMİNE AİT**  
**KONSOLİDE OLMAYAN FİNANSAL TABLOLARA İLİŞKİN AÇIKLAMA VE**  
**DİPNOTLAR**

(Tutarlar aksi belirtilmedikçe Bin Türk Lirası ("TL") olarak ifade edilmiştir.)

**ÜÇÜNCÜ BÖLÜM**

**MUHASEBE POLİTİKALARINA İLİŞKİN AÇIKLAMALAR (Devamı)**

**XXIV. CARİ DÖNEMDE GEÇERLİ OLMAYAN ÖNCEKİ DÖNEM MUHASEBE**  
**POLİTİKALARINA İLİŞKİN AÇIKLAMALAR (Devamı)**

**Satılmaya Hazır Finansal Varlıklar (Devamı)**

Satılmaya hazır finansal varlıklar olarak sınıflanan borçlanma senetleri kayda alınmalarını takiben gerçeğe uygun değerle değerlendirilmektedir. Satılmaya hazır finansal varlıkların gerçeğe uygun değerlerindeki değişikliklerden kaynaklanan gerçekleşmemiş kar ve zararlar ilgili finansal varlığa karşılık gelen değer tahsili, varlığın satılması, elden çıkarılması veya zafiyete uğraması durumlarından birinin gerçekleşmesine kadar dönemin gelir tablosuna yansıtılmamakta ve özkaynaklar içindeki menkul değerler değerlendirme artış fonu hesabında izlenmektedir. Söz konusu menkul değerlerin tahsil edildiğinde veya elden çıkarıldığında özkaynak içinde yansıtılan birikmiş gerçeğe uygun değer farkları gelir tablosuna yansıtılmaktadır.

Satılmaya hazır finansal varlıklar olarak sınıflanan sermayede payı temsil eden menkul değerler teşkilatlanmış piyasalarda işlem görmesi ve/veya gerçeğe uygun değeri güvenilir bir şekilde belirlenebilmesi durumunda gerçeğe uygun değerleri ile muhasebeleştirilmekte, teşkilatlanmış piyasalarda işlem görmemesi ve gerçeğe uygun değeri güvenilir bir şekilde belirlenememesi durumunda değer kaybı ile ilgili karşılık düşüldükten sonra maliyet bedelleri ile finansal tablolara yansıtılmaktadır.

**Kredi ve Alacaklar**

Kredi ve alacaklar borçluya para, mal ve hizmet sağlama yoluyla yaratılan finansal varlıkları ifade etmektedir. Krediler sabit veya belirlenebilir nitelikte ödemelere sahip olan ve aktif bir piyasada işlem görmeyen finansal varlıklardır.

Krediler elde etme maliyetleri ile kayıtlara alınmakta olup, müteakip ölçümleri etkin faiz yöntemi ile itfa edilmiş maliyet bedelleri üzerinden yapılmaktadır. Kredilerin teminatı olarak alınan varlıklar için ödenen harç, işlem gideri ve bunun gibi diğer masraflar işlem maliyetinin bir bölümü olarak kabul edilmekte ve müşteriye yansıtılmaktadır.

**Vadeye Kadar Elde Tutulacak Yatırımlar**

Vadeye kadar elde tutulacak finansal varlıklar, vadesine kadar saklama niyetiyle elde tutulan ve fonlama kabiliyeti dahil olmak üzere vade sonuna kadar elde tutulabilmesi için gerekli koşulların sağlanmış olduğu, sabit veya belirlenebilir ödemeleri ile sabit vadesi bulunan ve krediler ve alacaklar dışında kalan finansal varlıklardır. Vadeye kadar elde tutulacak finansal varlıklar ilk olarak elde etme maliyeti üzerinden kayda alınmakta ve kayda alınmayı müteakiben etkin faiz yöntemi kullanılarak itfa edilmiş maliyet bedeli ile değerlendirilmektedir. Vadeye kadar elde tutulacak finansal varlıklar ilgili faiz gelirleri, gelir gider tablosuna yansıtılmaktadır.

Banka'nın önceden vadeye kadar elde tutulacak menkul değerler arasında sınıflandırdığı ancak, sınıflandırma esaslarına uyulmadığından iki yıl boyunca bu sınıflandırmaya tabi tutulamayacak finansal varlıkları bulunmamaktadır.

**ARAP TÜRK BANKASI A.Ş.**  
**30 HAZİRAN 2018 TARİHİNDE SONA EREN ARA HESAP DÖNEMİNE AİT**  
**KONSOLİDE OLMAYAN FİNANSAL TABLOLARA İLİŞKİN AÇIKLAMA VE**  
**DİPNOTLAR**

(Tutarlar aksi belirtilmedikçe Bin Türk Lirası ("TL") olarak ifade edilmiştir.)

**DÖRDÜNCÜ BÖLÜM**

**BANKA'NIN MALİ BÜNYESİNE İLİŞKİN BİLGİLER**

**I. ÖZKAYNAK KALEMLERİNE İLİŞKİN AÇIKLAMALAR**

**Özkaynak kalemlerine ilişkin bilgiler (Cari Dönem)**

|   | Tutar          | 1/1/2014 Öncesi Uygulamaya İlişkin Tutar <sup>(1)</sup> |
|---|----------------|---|
| <b>ÇEKİRDEK SERMAYE</b>   | <b>789,898</b> |   |
| Bankanın tasfiyesi halinde alacak hakkı açısından diğer tüm alacaklardan sonra gelen odenmiş sermaye  | 439.714        |   |
| Hisse senedi ihraç primleri   | -              |   |
| Yedek akçeler   | 25.676         |   |
| Türkiye Muhasebe Standartları (TMS) uyarınca özkaynaklara yansıtılan kazançlar  | 79.522         |   |
| Kâr   | 249.164        |   |
| Net Dönem Kârı  | 28.777         |   |
| Geçmiş Yıllar Kârı  | 220,387        |   |
| İştirakler, bağlı ortaklıklar ve birlikte kontrol edilen ortaklıklardan bedelsiz olarak edinilen ve dönem kârı içerisinde muhasebeleştirilmeyen hisseler  | -              |   |
| <b>İndirimler Öncesi Çekirdek Sermaye</b>   | <b>794,076</b> |   |
| <b>Çekirdek Sermayeden Yapılacak İndirimler</b>   | <b>4,178</b>   | <b>4,178</b>  |
| Bankaların Özkaynaklarına İlişkin Yönetmeliğin 9 uncu maddesinin birinci fıkrasının (ı) bendi uyarınca hesaplanan değerlendirme ayarlamaları  | -              | -   |
| Net dönem zararı ile geçmiş yıllar zararının yedek akçelerle karşılanamayan kısmı ile TMS uyarınca özkaynaklara yansıtılan kayıplar   | -              | -   |
| Faaliyet kiralaması geliştirme maliyetleri  | 528            | 528   |
| İlgili ertelenmiş vergi yükümlülüğü ile mahsup edildikten sonra kalan şerefîye  | 3.650          | 3.650   |
| İpotek hizmeti sunma hakları hariç olmak üzere ilgili ertelenmiş vergi yükümlülüğü ile mahsup edildikten sonra kalan diğer maddi olmayan duran varlıklar  | -              | -   |
| Geçici farklara dayanan ertelenmiş vergi varlıkları hariç olmak üzere gelecek dönemlerde elde edilecek vergilendirilebilir gelirlere dayanan ertelenmiş vergi varlığının, ilgili ertelenmiş vergi yükümlülüğü ile mahsup edildikten sonra kalan kısmı | -              | -   |
| Gerçeğe uygun değeri üzerinden izlenmeyen varlık veya yükümlülüklerin nakit akış riskinden korunma işlemine konu edilmesi halinde ortaya çıkan farklar  | -              | -   |
| Kredi Riskine Esas Tutarın İçsel Derecelendirmeye Dayalı Yaklaşımlar ile Hesaplanmasına İlişkin Tebliğ uyarınca hesaplanan toplam beklenen kayıp tutarının, toplam karşılık tutarını aşan kısmı   | -              | -   |
| Menkul kıymetleştirme işlemlerinden kaynaklanan kazançlar   | -              | -   |
| Bankanın yükümlülüklerinin gerçeğe uygun değerlerinde, kredi değerliliğindeki değişikliklere bağlı olarak oluşan farklar sonucu ortaya çıkan gerçekleştirilmemiş kazançlar ve kayıplar  | -              | -   |
| Tanımlanmış fayda plan varlıklarının net tutarı   | -              | -   |
| Bankanın kendi çekirdek sermayesine yapmış olduğu doğrudan veya dolaylı yatırımlar  | -              | -   |
| Kanunun 56 ncı maddesinin dördüncü fıkrasına aykırı olarak edinilen paylar  | -              | -   |
| Ortaklık paylarının %10 veya daha azına sahip olunan ve konsolide edilmeyen bankalar ve finansal kuruluşların özkaynak unsurlarına yapılan yatırımların net uzun pozisyonları toplamının, bankanın çekirdek sermayesinin %10'unu aşan kısmı           | -              | -   |
| Ortaklık paylarının %10'dan daha fazlasına sahip olunan ve konsolide edilmeyen bankalar ve finansal kuruluşların çekirdek sermaye unsurlarına yapılan yatırımların net uzun pozisyonlarının çekirdek sermayenin %10'unu aşan kısmı                    | -              | -   |
| İpotek hizmeti sunma haklarının çekirdek sermayenin %10'unu aşan kısmı  | -              | -   |
| Geçici farklara dayanan ertelenmiş vergi varlıklarının çekirdek sermayenin %10'unu aşan kısmı   | -              | -   |
| Bankaların Özkaynaklarına İlişkin Yönetmeliğin Geçici 2 nci maddesinin ikinci fıkrası uyarınca çekirdek sermayenin %15'ini aşan tutarlar  | -              | -   |
| Ortaklık paylarının %10'dan daha fazlasına sahip olunan ve konsolide edilmeyen bankalar ve finansal kuruluşların çekirdek sermaye unsurlarına yapılan yatırımların net uzun pozisyonlarından kaynaklanan aşım tutarı                                  | -              | -   |
| İpotek hizmeti sunma haklarından kaynaklanan aşım tutarı  | -              | -   |
| Geçici farklara dayanan ertelenmiş vergi varlıklarından kaynaklanan aşım tutarı   | -              | -   |
| Kurulca belirlenecek diğer kalemler   | -              | -   |
| Yeterli ilave ana sermaye veya katkı sermaye bulunmaması halinde çekirdek sermayeden indirim yapılacak tutar  | -              | -   |
| <b>Çekirdek Sermayeden Yapılan İndirimler Toplamı</b>   | <b>4,178</b>   |   |
| <b>Çekirdek Sermaye Toplamı</b>   | <b>789,898</b> |   |

**ARAP TÜRK BANKASI A.Ş.**  
**30 HAZİRAN 2018 TARİHİNDE SONA EREN ARA HESAP DÖNEMİNE AİT**  
**KONSOLİDE OLMAYAN FİNANSAL TABLOLARA İLİŞKİN AÇIKLAMA VE**  
**DİPNOTLAR**

(Tutarlar aksi belirtilmedikçe Bin Türk Lirası ("TL") olarak ifade edilmiştir.)

**DÖRDÜNCÜ BÖLÜM**

**BANKA'NIN MALİ BÜNYESİNE İLİŞKİN BİLGİLER (Devamı)**

**I. ÖZKAYNAK KALEMLERİNE İLİŞKİN AÇIKLAMALAR (Devamı)**

**Özkaynak kalemlerine ilişkin bilgiler (Cari Dönem) (Devamı)**

|  | Tutar          | 1/1/2014 Öncesi Uygulamaya İlişkin Tutar <sup>(1)</sup> |
|--|----------------|---|
| <b>İLAVE ANA SERMAYE</b>   |                |   |
| Çekirdek sermayeye dahil edilmeyen imtiyazlı paylara tekabül eden sermaye ile bunlara ilişkin ihraç primleri   | -              | -   |
| Kurumca uygun görülen borçlanma araçları ve bunlara ilişkin ihraç primleri   | -              | -   |
| Kurumca uygun görülen borçlanma araçları ve bunlara ilişkin ihraç primleri (Geçici Madde 4 kapsamında olanlar)   | -              | -   |
| <b>İndirimler Öncesi İlave Ana Sermaye</b>   | -              | -   |
| <b>İlave Ana Sermayeden Yapılacak İndirimler</b>   |                |   |
| Bankanın kendi ilave ana sermayesine yapmış olduğu doğrudan veya dolaylı yatırımlar  | -              | -   |
| Bankanın ilave ana sermaye kalemlerine yatırım yapan bankalar ile finansal kuruluşlar tarafından ihraç edilen ve Yönetmeliğin 7 nci maddesinde belirtilen şartları taşıyan özkaynak kalemlerine bankanın yaptığı yatırımlar  | -              | -   |
| Ortaklık paylarının %10 veya daha azına sahip olunan ve konsolide edilmeyen bankalar ve finansal kuruluşların özkaynak unsurlarına yapılan yatırımların net uzun pozisyonları toplamının, bankanın çekirdek sermayesinin %10'unu aşan kısmı  | -              | -   |
| Ortaklık paylarının %10 veya daha fazlasına sahip olunan ve konsolide edilmeyen bankalar ve finansal kuruluşların ilave ana sermaye unsurlarına yapılan yatırımların net uzun pozisyonları toplamı   | -              | -   |
| Kurulca belirlenecek diğer kalemler  | -              | -   |
| <b>Geçiş Sürecinde Ana Sermayeden İndirilmeye Devam Edecek Unsurlar</b>  |                |   |
| Şerefiye veya diğer maddi olmayan duran varlıklar ve bunlara ilişkin ertelenmiş vergi yükümlülüklerinin Bankaların Özkaynaklarına İlişkin Yönetmeliğin Geçici 2 nci maddesinin birinci fıkrası uyarınca çekirdek sermayeden indirilmeyen kısmı (-)   | -              | -   |
| Net ertelenmiş vergi varlığı vergi borcunun Bankaların Özkaynaklarına İlişkin Yönetmeliğin Geçici 2 nci maddesinin birinci fıkrası uyarınca çekirdek sermayeden indirilmeyen kısmı (-)   | -              | -   |
| Yeterli katkı sermaye bulunmaması halinde ilave ana sermayeden indirim yapılacak tutar (-)   | -              | -   |
| <b>İlave ana sermayeden yapılan indirimler toplamı</b>   | -              | -   |
| <b>İlave Ana Sermaye Toplamı</b>   | -              | -   |
| <b>Ana Sermaye Toplamı (Ana Sermaye= Çekirdek Sermaye + İlave Ana Sermaye)</b>   | <b>789,898</b> | -   |
| <b>KATKI SERMAYE</b>   |                |   |
| Kurumca uygun görülen borçlanma araçları ve bunlara ilişkin ihraç primleri   | -              | -   |
| Kurumca uygun görülen borçlanma araçları ve bunlara ilişkin ihraç primleri (Geçici Madde 4 kapsamında olanlar)   | -              | -   |
| Karşılıklar (Bankaların Özkaynaklarına İlişkin Yönetmeliğin 8 inci maddesinin birinci fıkrasında belirtilen tutarlar)  | 21,808         | -   |
| <b>İndirimler Öncesi Katkı Sermaye</b>   | <b>21,808</b>  | -   |
| <b>Katkı Sermayeden Yapılacak İndirimler</b>   |                |   |
| Bankanın kendi katkı sermayesine yapmış olduğu doğrudan veya dolaylı yatırımlar (-)  | -              | -   |
| Bankanın katkı sermaye kalemlerine yatırım yapan bankalar ile finansal kuruluşlar tarafından ihraç edilen ve Yönetmeliğin 8 inci maddesinde belirtilen şartları taşıyan özkaynak kalemlerine bankanın yaptığı yatırımlar   | -              | -   |
| Ortaklık paylarının %10 veya daha azına sahip olunan ve konsolide edilmeyen bankalar ve finansal kuruluşların özkaynak unsurlarına yapılan yatırımların net uzun pozisyonları toplamının, bankanın çekirdek sermayesinin %10'unu aşan kısmı (-)  | -              | -   |
| Ortaklık paylarının %10 veya daha fazlasına sahip olunan ve konsolide edilmeyen bankalar ve finansal kuruluşların katkı sermaye unsurlarına yapılan yatırımların net uzun pozisyonları toplamı   | -              | -   |
| Kurulca belirlenecek diğer kalemler (-)  | -              | -   |
| <b>Katkı Sermayeden Yapılan İndirimler Toplamı</b>   | -              | -   |
| <b>Katkı Sermaye Toplamı</b>   | <b>21,808</b>  | -   |
| <b>Toplam Özkaynak (Ana Sermaye ve Katkı Sermaye Toplamı)</b>  | <b>811,706</b> | -   |
| <b>Ana Sermaye ve Katkı Sermaye Toplamı (Toplam Özkaynak)</b>  | <b>811,706</b> | -   |
| Kanunun 50 ve 51 inci maddeleri hükümlerine aykırı olarak kullanılan krediler  | -              | -   |
| Kanunun 57 nci maddesinin birinci fıkrasındaki sınırı aşan tutarlar ile bankaların alacaklarından dolayı edinmek zorunda kaldıkları ve aynı madde uyarınca elden çıkarmaları gereken emtia ve gayrimenkullerden edinim tarihinden itibaren beş yıl geçmesine rağmen elden çıkarılamayanların net defter değerleri  | -              | -   |
| Kurulca belirlenecek diğer hesaplar  | -              | -   |
| <b>Geçiş Sürecinde Ana Sermaye ve Katkı Sermaye Toplamından (Sermayeden) İndirilmeye Devam Edecek Unsurlar</b>   | -              | -   |
| Ortaklık paylarının yüzde %10 veya daha azına sahip olunan ve konsolide edilmeyen bankalar ve finansal kuruluşların özkaynak unsurlarına yapılan yatırımların net uzun pozisyonları toplamının, bankanın çekirdek sermayesinin yüzde onunu aşan kısmının, Bankaların Özkaynaklarına İlişkin Yönetmeliğin Geçici 2 nci maddesinin birinci fıkrası uyarınca çekirdek sermayeden, ilave ana sermayeden ve katkı sermayeden indirilmeyen kısmı | -              | -   |

**ARAP TÜRK BANKASI A.Ş.**  
**30 HAZİRAN 2018 TARİHİNDE SONA EREN ARA HESAP DÖNEMİNE AİT**  
**KONSOLİDE OLMAYAN FİNANSAL TABLOLARA İLİŞKİN AÇIKLAMA VE**  
**DİPNOTLAR**

(Tutarlar aksi belirtilmedikçe Bin Türk Lirası ("TL") olarak ifade edilmiştir.)

**DÖRDÜNCÜ BÖLÜM**

**BANKA'NIN MALİ BÜNYESİNE İLİŞKİN BİLGİLER (Devamı)**

**I. ÖZKAYNAK KALEMLERİNE İLİŞKİN AÇIKLAMALAR (Devamı)**

**Özkaynak kalemlerine ilişkin bilgiler (Cari Dönem) (Devamı)**

|   | Tutar          | 1/1/2014 Öncesi Uygulamaya İlişkin Tutar <sup>(1)</sup> |
|---|----------------|---|
| Ortaklık paylarının %10'dan daha fazlasına sahip olunan ve konsolide edilmeyen bankalar ve finansal kuruluşların doğrudan ya da dolaylı olarak ilave ana sermaye ve katkı sermaye unsurlarına yapılan yatırımların net uzun pozisyonlarının toplam tutarının Bankaların Özkaynaklarına İlişkin Yönetmeliğin Geçici 2 nci maddesinin birinci fıkrası uyarınca, ilave ana sermayeden ve katkı sermayeden indirilmeyen kısmı   | -              | -   |
| Ortaklık paylarının %10'dan daha fazlasına sahip olunan ve konsolide edilmeyen bankalar ve finansal kuruluşların çekirdek sermaye unsurlarına yapılan yatırımların net uzun pozisyonlarının, geçici farklara dayanan ertelenmiş vergi varlıklarının ve ipotek hizmeti sunma haklarının Bankaların Özkaynaklarına İlişkin Yönetmeliğin Geçici 2 nci maddesinin ikinci fıkrasının (1) ve (2) nci alt bentleri uyarınca çekirdek sermayeden indirilecek tutarlarının, Yönetmeliğin Geçici 2 nci maddesinin birinci fıkrası uyarınca çekirdek sermayeden indirilmeyen kısmı | -              | -   |
| <b>ÖZKAYNAK</b>   | <b>811,706</b> | <b>811,700</b>  |
| Toplam Özkaynak ( Ana sermaye ve katkı sermaye toplamı)   | 811.706        | 811.700   |
| Toplam Risk Ağırlıklı Tutarlar  | 5.103.414      | 5.103.414   |
| <b>SERMAYE YETERLİLİĞİ ORANLARI</b>   |                |   |
| Çekirdek Sermaye Yeterliliği Oranı (%)  | 15 48          | -   |
| Ana Sermaye Yeterliliği Oranı (%)   | 15 48          | -   |
| Sermaye Yeterliliği Oranı (%)   | 15 91          | 15 90   |
| <b>TAMPONLAR</b>  |                |   |
| Bankaya özgü toplam çekirdek sermaye oranı  | 2 015          | -   |
| Sermaye koruma tamponu oranı (%)  | 1 875          | -   |
| Bankaya özgü döngüsel sermaye tamponu oranı (%)   | 0 140          | -   |
| Sermaye Koruma ve Döngüsel Sermaye Tamponlarına İlişkin Yönetmeliğin 4 üncü maddesinin birinci fıkrası uyarınca hesaplanacak ilave çekirdek sermaye tutarının risk ağırlıklı varlıklar tutarına oranı (%)   | 10 97          | -   |
| <b>Uygulanacak İndirim Esaslarında Aşım Tutarının Altında Kalan Tutarlar</b>  |                |   |
| Ortaklık paylarının %10 veya daha azına sahip olunan ve konsolide edilmeyen bankalar ve finansal kuruluşların özkaynak unsurlarına yapılan yatırımların net uzun pozisyonlarından kaynaklanan tutar   | -              | -   |
| Ortaklık paylarının %10'dan daha fazlasına sahip olunan ve konsolide edilmeyen bankalar ve finansal kuruluşların çekirdek sermaye unsurlarına yapılan yatırımların net uzun pozisyonlarından kaynaklanan tutar  | -              | -   |
| İpotek hizmeti sunma haklarından kaynaklanan tutar  | -              | -   |
| Geçici farklara dayanan ertelenmiş vergi varlıklarından kaynaklanan tutar   | -              | -   |
| <b>Katkı Sermaye Hesaplamasında Dikkate Alınan Karşılıklara İlişkin Sınırlar</b>  |                |   |
| Standart yaklaşımın kullanıldığı alacaklar için ayrılan genel karşılıklar (Onbindeyüzyirmibeşlik sınır öncesi)  | 21.808         | 21.808  |
| Standart yaklaşımın kullanıldığı alacaklar için ayrılan genel karşılıkların risk ağırlıklı tutarlar toplamının %1 25'ine kadar olan kısmı   | 21.808         | 21.808  |
| Toplam karşılık tutarının, Kredi Riskine Esas Tutarın İçsel Derecelendirmeye Dayalı Yaklaşımlar ile Hesaplanmasına İlişkin Tebliğ uyarınca hesaplanan toplam beklenen kayıp tutarını aşan kısmı   | -              | -   |
| Toplam karşılık tutarının, Kredi Riskine Esas Tutarın İçsel Derecelendirmeye Dayalı Yaklaşımlar ile Hesaplanmasına İlişkin Tebliğ uyarınca hesaplanan toplam beklenen kayıp tutarını aşan kısmının, alacakların risk ağırlıklı tutarları toplamının %0 6'sına kadar olan kısmı  | -              | -   |
| <b>Geçici Madde 4 hükümlerine tabi borçlanma araçları</b>   |                |   |
| <b>(1 Ocak 2018 ve 1 Ocak 2022 arasında uygulanmak üzere)</b>   |                |   |
| Geçici Madde 4 hükümlerine tabi ilave ana sermaye kalemlerine ilişkin üst sınır   | -              | -   |
| Geçici Madde 4 hükümlerine tabi ilave ana sermaye kalemlerinin üst sınırı aşan kısmı  | -              | -   |
| Geçici Madde 4 hükümlerine tabi katkı sermaye kalemlerine ilişkin üst sınır   | -              | -   |
| Geçici Madde 4 hükümlerine tabi katkı sermaye kalemlerinin üst sınırı aşan kısmı  | -              | -   |

<sup>(1)</sup> Geçiş hükümleri kapsamında dikkate alınacak tutarlar

**ARAP TÜRK BANKASI A.Ş.**  
**30 HAZİRAN 2018 TARİHİNDE SONA EREN ARA HESAP DÖNEMİNE AİT**  
**KONSOLİDE OLMAYAN FİNANSAL TABLOLARA İLİŞKİN AÇIKLAMA VE**  
**DİPNOTLAR**

(Tutarlar aksi belirtilmedikçe Bin Türk Lirası ("TL") olarak ifade edilmiştir.)

**DÖRDÜNCÜ BÖLÜM**

**BANKA'NIN MALİ BÜNYESİNE İLİŞKİN BİLGİLER (Devamı)**

**I. ÖZKAYNAK KALEMLERİNE İLİŞKİN AÇIKLAMALAR (Devamı)**

**Özkaynak kalemlerine ilişkin bilgiler (Önceki Dönem) ( Devamı)**

|   | Tutar          | 1/1/2014 Öncesi Uygulamaya İlişkin Tutar <sup>(1)</sup> |
|---|----------------|---|
| <b>ÇEKİRDEK SERMAYE</b>   | <b>782,885</b> |   |
| Bankanın tasfiyesi halinde alacak hakkı açısından diğer tüm alacaklardan sonra gelen ödenmiş sermaye  | 437,089        |   |
| Hisse senedi ihraç primleri   | -              |   |
| Yedek akçeler   | 21,662         |   |
| Türkiye Muhasebe Standartları (TMS) uyarınca özkaynaklara yansıtılan kazançlar  | 86,476         |   |
| Kâr   | 240,157        |   |
| Net Dönem Kârı  | 80,268         |   |
| Geçmiş Yıllar Kârı  | 159,889        |   |
| İştirakler, bağlı ortaklıklar ve birlikte kontrol edilen ortaklıklardan bedelsiz olarak edinilen ve dönem kârı içerisinde muhasebeleştirilmeyen hisseler  | -              |   |
| <b>İndirimler Öncesi Çekirdek Sermaye</b>   | <b>785,384</b> |   |
| <b>Çekirdek Sermayeden Yapılacak İndirimler</b>   | <b>2,499</b>   | <b>3,012</b>  |
| Bankaların Özkaynaklarına İlişkin Yönetmeliğin 9 uncu maddesinin birinci fıkrasının (i) bendi uyarınca hesaplanan değerlendirme ayarlamaları  | -              | -   |
| Net dönem zararı ile geçmiş yıllar toplamının yedek akçelerle karşılanamayan kısmı ile TMS uyarınca özkaynaklara yansıtılan kayıplar  | -              | -   |
| Faaliyet kiralaması geliştirme maliyetleri  | 446            | 446   |
| İlgili ertelenmiş vergi yükümlülüğü ile mahsup edildikten sonra kalan şerefiye  | 2,053          | 2,566   |
| İpotek hizmeti sunma hakları hariç olmak üzere ilgili ertelenmiş vergi yükümlülüğü ile mahsup edildikten sonra kalan diğer maddi olmayan duran varlıklar  | -              | -   |
| Geçici farklara dayanan ertelenmiş vergi varlıkları hariç olmak üzere gelecek dönemlerde elde edilecek vergilendirilebilir gelirlere dayanan ertelenmiş vergi varlığının, ilgili ertelenmiş vergi yükümlülüğü ile mahsup edildikten sonra kalan kısmı | -              | -   |
| Gerçeğe uygun değeri üzerinden izlenmeyen varlık veya yükümlülüklerin nakit akış riskinden korunma işlemine konu edilmesi halinde ortaya çıkan farklar  | -              | -   |
| Kredi Riskine Esas Tutarın İçsel Derecelendirmeye Dayalı Yaklaşımlar ile Hesaplanmasına İlişkin Tebliğ uyarınca hesaplanan toplam beklenen kayıp tutarının, toplam karşılık tutarını aşan kısmı   | -              | -   |
| Menkul kıymetleştirme işlemlerinden kaynaklanan kazançlar   | -              | -   |
| Bankanın yükümlülüklerinin gerçeğe uygun değerlerinde, kredi değerliliğindeki değişikliklere bağlı olarak oluşan farklar sonucu ortaya çıkan gerçekleşmemiş kazançlar ve kayıplar   | -              | -   |
| Tanımlanmış fayda plan varlıklarının net tutarı   | -              | -   |
| Bankanın kendi çekirdek sermayesine yapmış olduğu doğrudan veya dolaylı yatırımlar  | -              | -   |
| Kanunun 56 ncı maddesinin dördüncü fıkrasına aykırı olarak edinilen paylar  | -              | -   |
| Ortaklık paylarının %10 veya daha azına sahip olunan ve konsolide edilmeyen bankalar ve finansal kuruluşların özkaynak unsurlarına yapılan yatırımların net uzun pozisyonları toplamının, bankanın çekirdek sermayesinin %10'unu aşan kısmı           | -              | -   |
| Ortaklık paylarının %10'dan daha fazlasına sahip olunan ve konsolide edilmeyen bankalar ve finansal kuruluşların çekirdek sermaye unsurlarına yapılan yatırımların net uzun pozisyonlarının çekirdek sermayenin %10'unu aşan kısmı                    | -              | -   |
| İpotek hizmeti sunma haklarının çekirdek sermayenin %10'unu aşan kısmı  | -              | -   |
| Geçici farklara dayanan ertelenmiş vergi varlıklarının çekirdek sermayenin %10'unu aşan kısmı   | -              | -   |
| Bankaların Özkaynaklarına İlişkin Yönetmeliğin Geçici 2 nci maddesinin ikinci fıkrası uyarınca çekirdek sermayenin %15'ini aşan tutarlar  | -              | -   |
| Ortaklık paylarının %10'dan daha fazlasına sahip olunan ve konsolide edilmeyen bankalar ve finansal kuruluşların çekirdek sermaye unsurlarına yapılan yatırımların net uzun pozisyonlarından kaynaklanan aşım tutarı                                  | -              | -   |
| İpotek hizmeti sunma haklarından kaynaklanan aşım tutarı  | -              | -   |
| Geçici farklara dayanan ertelenmiş vergi varlıklarından kaynaklanan aşım tutarı   | -              | -   |
| Kurulca belirlenecek diğer kalemler   | -              | -   |
| Yeterli ilave ana sermaye veya katkı sermaye bulunmaması halinde çekirdek sermayeden indirim yapılacak tutar  | -              | -   |
| <b>Çekirdek Sermayeden Yapılan İndirimler Toplamı</b>   | <b>2,499</b>   |   |
| <b>Çekirdek Sermaye Toplamı</b>   | <b>782,885</b> |   |

**ARAP TÜRK BANKASI A.Ş.**  
**30 HAZİRAN 2018 TARİHİNDE SONA EREN ARA HESAP DÖNEMİNE AİT**  
**KONSOLİDE OLMAYAN FİNANSAL TABLOLARA İLİŞKİN AÇIKLAMA VE**  
**DİPNOTLAR**

(Tutarlar aksi belirtilmedikçe Bin Türk Lirası ("TL") olarak ifade edilmiştir.)

**DÖRDÜNCÜ BÖLÜM**

**BANKA'NIN MALİ BÜNYESİNE İLİŞKİN BİLGİLER (Devamı)**

**I. ÖZKAYNAK KALEMLERİNE İLİŞKİN AÇIKLAMALAR (Devamı)**

**Özkaynak kalemlerine ilişkin bilgiler (Önceki Dönem) (Devamı)**

|  | Tutar   | 1/1/2014 Öncesi<br>Uygulamaya<br>İlişkin Tutar <sup>(1)</sup> |
|--|---------|---|
| <b>İLAVE ANA SERMAYE</b>   |         |   |
| Çekirdek sermayeye dahil edilmeyen imtiyazlı paylara tekabül eden sermaye ile bunlara ilişkin ihraç primleri   | -       | -   |
| Kurumca uygun görülen borçlanma araçları ve bunlara ilişkin ihraç primleri   | -       | -   |
| Kurumca uygun görülen borçlanma araçları ve bunlara ilişkin ihraç primleri (Geçici Madde 4 kapsamında olanlar)   | -       | -   |
| <b>İndirimler Öncesi İlave Ana Sermaye</b>   | -       | -   |
| <b>İlave Ana Sermayeden Yapılacak İndirimler</b>   |         |   |
| Bankanın kendi ilave ana sermayesine yapmış olduğu doğrudan veya dolaylı yatırımlar  | -       | -   |
| Bankanın ilave ana sermaye kalemlerine yatırım yapan bankalar ile finansal kuruluşlar tarafından ihraç edilen ve Yönetmeliğin 7 nci maddesinde belirtilen şartları taşıyan özkaynak kalemlerine bankanın yaptığı yatırımlar  | -       | -   |
| Ortaklık paylarının %10 veya daha azına sahip olunan ve konsolide edilmeyen bankalar ve finansal kuruluşların özkaynak unsurlarına yapılan yatırımların net uzun pozisyonları toplamının, bankanın çekirdek sermayesinin %10'unu aşan kısmı  | -       | -   |
| Ortaklık paylarının %10 veya daha fazlasına sahip olunan ve konsolide edilmeyen bankalar ve finansal kuruluşların ilave ana sermaye unsurlarına yapılan yatırımların net uzun pozisyonları toplamı   | -       | -   |
| Kurulca belirlenecek diğer kalemler  | -       | -   |
| <b>Geçiş Sürecinde Ana Sermayeden İndirilmeye Devam Edecek Unsurlar</b>  | 513     | -   |
| Şerefiye veya diğer maddi olmayan duran varlıklar ve bunlara ilişkin ertelenmiş vergi yükümlülüklerinin Bankaların Özkaynaklarına İlişkin Yönetmeliğin Geçici 2 nci maddesinin birinci fıkrası uyarınca çekirdek sermayeden indirilmeyen kısmı (-)   | 513     | -   |
| Net ertelenmiş vergi varlığı/vergi borcunun Bankaların Özkaynaklarına İlişkin Yönetmeliğin Geçici 2 nci maddesinin birinci fıkrası uyarınca çekirdek sermayeden indirilmeyen kısmı (-)   | -       | -   |
| Yeterli katkı sermaye bulunmaması halinde ilave ana sermayeden indirim yapılacak tutar (-)   | -       | -   |
| <b>İlave ana sermayeden yapılan indirimler toplamı</b>   | -       | -   |
| <b>İlave Ana Sermaye Toplamı</b>   | -       | -   |
| <b>Ana Sermaye Toplamı (Ana Sermaye= Çekirdek Sermaye + İlave Ana Sermaye)</b>   | 782,372 | -   |
| <b>KATKI SERMAYE</b>   |         |   |
| Kurumca uygun görülen borçlanma araçları ve bunlara ilişkin ihraç primleri   | -       | -   |
| Kurumca uygun görülen borçlanma araçları ve bunlara ilişkin ihraç primleri (Geçici Madde 4 kapsamında olanlar)   | -       | -   |
| Karşılıklar (Bankaların Özkaynaklarına İlişkin Yönetmeliğin 8 inci maddesinin birinci fıkrasında belirtilen tutarlar)  | 30,274  | -   |
| <b>İndirimler Öncesi Katkı Sermaye</b>   | 30,274  | -   |
| <b>Katkı Sermayeden Yapılacak İndirimler</b>   |         |   |
| Bankanın kendi katkı sermayesine yapmış olduğu doğrudan veya dolaylı yatırımlar (-)  | -       | -   |
| Bankanın katkı sermaye kalemlerine yatırım yapan bankalar ile finansal kuruluşlar tarafından ihraç edilen ve Yönetmeliğin 8 inci maddesinde belirtilen şartları taşıyan özkaynak kalemlerine bankanın yaptığı yatırımlar   | -       | -   |
| Ortaklık paylarının %10 veya daha azına sahip olunan ve konsolide edilmeyen bankalar ve finansal kuruluşların özkaynak unsurlarına yapılan yatırımların net uzun pozisyonları toplamının, bankanın çekirdek sermayesinin %10'unu aşan kısmı (-)  | -       | -   |
| Ortaklık paylarının %10 veya daha fazlasına sahip olunan ve konsolide edilmeyen bankalar ve finansal kuruluşların katkı sermaye unsurlarına yapılan yatırımların net uzun pozisyonları toplamı   | -       | -   |
| Kurulca belirlenecek diğer kalemler (-)  | -       | -   |
| <b>Katkı Sermayeden Yapılan İndirimler Toplamı</b>   | -       | -   |
| <b>Katkı Sermaye Toplamı</b>   | 30,274  | -   |
| <b>Toplam Özkaynak (Ana Sermaye ve Katkı Sermaye Toplamı)</b>  | 812,646 | -   |
| <b>Ana Sermaye ve Katkı Sermaye Toplamı (Toplam Özkaynak)</b>  | 812,646 | -   |
| Kanunun 50 ve 51 inci maddeleri hükümlerine aykırı olarak kullanılan krediler  | -       | -   |
| Kanunun 57 nci maddesinin birinci fıkrasındaki sınırı aşan tutarlar ile bankaların alacaklarından dolayı edinmek zorunda kaldıkları ve aynı madde uyarınca elden çıkarmaları gereken emtia ve gayrimenkullerden edinim tarihinden itibaren beş yıl geçmesine rağmen elden çıkarılmayanların net defter değerleri   | 6       | -   |
| Kurulca belirlenecek diğer hesaplar  | -       | -   |
| <b>Geçiş Sürecinde Ana Sermaye ve Katkı Sermaye Toplamından (Sermayeden) İndirilmeye Devam Edecek Unsurlar</b>   | -       | -   |
| Ortaklık paylarının yüzde %10 veya daha azına sahip olunan ve konsolide edilmeyen bankalar ve finansal kuruluşların özkaynak unsurlarına yapılan yatırımların net uzun pozisyonları toplamının, bankanın çekirdek sermayesinin yüzde onunu aşan kısmının, Bankaların Özkaynaklarına İlişkin Yönetmeliğin Geçici 2 nci maddesinin birinci fıkrası uyarınca çekirdek sermayeden, ilave ana sermayeden ve katkı sermayeden indirilmeyen kısmı | -       | -   |



**ARAP TÜRK BANKASI A.Ş.**  
**30 HAZİRAN 2018 TARİHİNDE SONA EREN ARA HESAP DÖNEMİNE AİT**  
**KONSOLİDE OLMAYAN FİNANSAL TABLOLARA İLİŞKİN AÇIKLAMA VE**  
**DİPNOTLAR**

(Tutarlar aksi belirtilmedikçe Bin Türk Lirası ("TL") olarak ifade edilmiştir.)

**DÖRDÜNCÜ BÖLÜM**

**BANKA'NIN MALİ BÜNYESİNE İLİŞKİN BİLGİLER (Devamı)**

**I. ÖZKAYNAK KALEMLERİNE İLİŞKİN AÇIKLAMALAR (Devamı)**

**Özkaynak kalemlerine ilişkin bilgiler (Önceki Dönem) (Devamı)**

|   | Tutar          | 1/1/2014 Öncesi Uygulamaya İlişkin Tutar <sup>(1)</sup> |
|---|----------------|---|
| Ortaklık paylarının %10'dan daha fazlasına sahip olunan ve konsolide edilmeyen bankalar ve finansal kuruluşların doğrudan ya da dolaylı olarak ilave ana sermaye ve katkı sermaye unsurlarına yapılan yatırımların net uzun pozisyonlarının toplam tutarının Bankaların Özkaynaklarına İlişkin Yönetmeliğin Geçici 2 nci maddesinin birinci fıkrası uyarınca, ilave ana sermayeden ve katkı sermayeden indirilmeyen kısmı   | -              | -   |
| Ortaklık paylarının %10'dan daha fazlasına sahip olunan ve konsolide edilmeyen bankalar ve finansal kuruluşların çekirdek sermaye unsurlarına yapılan yatırımların net uzun pozisyonlarının, geçici farklara dayanan ertelenmiş vergi varlıklarının ve ipotek hizmeti sunma haklarının Bankaların Özkaynaklarına İlişkin Yönetmeliğin Geçici 2 nci maddesinin ikinci fıkrasının (1) ve (2) nci alt bentleri uyarınca çekirdek sermayeden indirilecek tutarlarının, Yönetmeliğin Geçici 2 nci maddesinin birinci fıkrası uyarınca çekirdek sermayeden indirilmeyen kısmı | -              | -   |
| <b>ÖZKAYNAK</b>   | <b>812,640</b> | <b>822,640</b>  |
| Toplam Özkaynak ( Ana sermaye ve katkı sermaye toplamı)   | 812.640        | 822.640   |
| Toplam Risk Ağırlıklı Tutarlar  | 4,474.987      | 4,474.987   |
| <b>SERMAYE YETERLİLİĞİ ORANLARI</b>   |                |   |
| Çekirdek Sermaye Yeterliliği Oranı (%)  | 17.50          | -   |
| Ana Sermaye Yeterliliği Oranı (%)   | 17.48          | -   |
| Sermaye Yeterliliği Oranı (%)   | 18.16          | 18.38   |
| <b>TAMPONLAR</b>  |                |   |
| Bankaya özgü toplam çekirdek sermaye oranı  | 1.345          | -   |
| Sermaye koruma tamponu oranı (%)  | 1.250          | -   |
| Bankaya özgü döngüsel sermaye tamponu oranı (%)   | 0.095          | -   |
| Sermaye Koruma ve Döngüsel Sermaye Tamponlarına İlişkin Yönetmeliğin 4 üncü maddesinin birinci fıkrası uyarınca hesaplanacak ilave çekirdek sermaye tutarının risk ağırlıklı varlıklar tutarına oranı (%)   | 12.99          | -   |
| <b>Uygulanacak İndirim Esaslarında Aşım Tutarının Altında Kalan Tutarlar</b>  | -              | -   |
| Ortaklık paylarının %10 veya daha azına sahip olunan ve konsolide edilmeyen bankalar ve finansal kuruluşların özkaynak unsurlarına yapılan yatırımların net uzun pozisyonlarından kaynaklanan tutar   | -              | -   |
| Ortaklık paylarının %10'dan daha fazlasına sahip olunan ve konsolide edilmeyen bankalar ve finansal kuruluşların çekirdek sermaye unsurlarına yapılan yatırımların net uzun pozisyonlarından kaynaklanan tutar  | -              | -   |
| İpotek hizmeti sunma haklarından kaynaklanan tutar  | -              | -   |
| Geçici farklara dayanan ertelenmiş vergi varlıklarından kaynaklanan tutar   | -              | -   |
| <b>Katkı Sermaye Hesaplamasında Dikkate Alınan Karşılıklara İlişkin Sınırlar</b>  |                |   |
| Standart yaklaşımın kullanıldığı alacaklar için ayrılan genel karşılıklar (Onbindeyüzüymbeşlik sınır öncesi)  | 30,274         | 30,274  |
| Standart yaklaşımın kullanıldığı alacaklar için ayrılan genel karşılıkların risk ağırlıklı tutarlar toplamının %1.25'ine kadar olan kısmı   | 30,274         | 30,274  |
| Toplam karşılık tutarının, Kredi Riskine Esas Tutarın İçsel Derecelendirmeye Dayalı Yaklaşımlar ile Hesaplanmasına İlişkin Tebliğ uyarınca hesaplanan toplam beklenen kayıp tutarını aşan kısmı   | -              | -   |
| Toplam karşılık tutarının, Kredi Riskine Esas Tutarın İçsel Derecelendirmeye Dayalı Yaklaşımlar ile Hesaplanmasına İlişkin Tebliğ uyarınca hesaplanan toplam beklenen kayıp tutarını aşan kısmının, alacakların risk ağırlıklı tutarları toplamının %0.6'sına kadar olan kısmı  | -              | -   |
| <b>Geçici Madde 4 hükümlerine tabi borçlanma araçları</b>   |                |   |
| <b>(1 Ocak 2018 ve 1 Ocak 2022 arasında uygulanmak üzere)</b>   |                |   |
| Geçici Madde 4 hükümlerine tabi ilave ana sermaye kalemlerine ilişkin üst sınır   | -              | -   |
| Geçici Madde 4 hükümlerine tabi ilave ana sermaye kalemlerinin üst sınırı aşan kısmı  | -              | -   |
| Geçici Madde 4 hükümlerine tabi katkı sermaye kalemlerine ilişkin üst sınır   | -              | -   |
| Geçici Madde 4 hükümlerine tabi katkı sermaye kalemlerinin üst sınırı aşan kısmı  | -              | -   |

<sup>(1)</sup> Geçiş hükümleri kapsamında dikkate alınacak tutarlar

**ARAP TÜRK BANKASI A.Ş.**  
**30 HAZİRAN 2018 TARİHİNDE SONA EREN ARA HESAP DÖNEMİNE AİT**  
**KONSOLİDE OLMAYAN FİNANSAL TABLOLARA İLİŞKİN AÇIKLAMA VE**  
**DİPNOTLAR**

(Tutarlar aksi belirtilmedikçe Bin Türk Lirası ("TL") olarak ifade edilmiştir.)

**DÖRDÜNCÜ BÖLÜM**

**BANKA'NIN MALİ BÜNYESİNE İLİŞKİN BİLGİLER (Devamı)**

**I. ÖZKAYNAK KALEMLERİNE İLİŞKİN AÇIKLAMALAR (Devamı)**

Özkaynak hesaplamasına dahil edilecek borçlanma araçlarına ilişkin bilgiler

Bulunmamaktadır.

Özkaynak kalemlerine ilişkin bilgiler tablosu ile bilanço tutarları arasındaki mutabakatı sağlamak üzere gerekli açıklamalar

| Cari Dönem<br>30 Haziran 2018  | Bilanço değeri | Düzeltilme etkisi | Özkaynak formundaki<br>değeri |
|--|----------------|-------------------|-------------------------------|
| Ödenmiş Sermaye  | 440.000        | -                 | 440.000                       |
| Diğer sermaye Yedekleri  | -              | -                 | -                             |
| İştirakler, bağlı ortaklıklar ve birlikte kontrol edilen ortaklıklardan bedelsiz olarak edinilen ve dönem karı içerisinde muhasebeleştirilmeyen hisseler | -              | -                 | -                             |
| Net dönem zararı ile geçmiş yıllar zararı toplamının yedek akçelerle karşılanamayan kısmı ile TMS uyarınca özkaynaklara yansıtılan kayıplar (-)          | -              | -                 | -                             |
| Kâr veya Zararda Yeniden Sınıflandırılmayacak Birikmiş Diğer Kapsamlı Gelirler veya Giderler   | 79.522         | -                 | 79.522                        |
| Kâr veya Zararda Yeniden Sınıflandırılacak Birikmiş Diğer Kapsamlı Gelirler veya Giderler  | (286)          | -                 | (286)                         |
| Kar Yedekleri  | 25.676         | -                 | 25.676                        |
| Kâr veya Zarar   | 249.164        | -                 | 249.164                       |
| Geçmiş Yıllar Kâr veya Zararı  | 220.387        | -                 | 220.387                       |
| Dönem Net Kâr veya Zararı  | 28.777         | -                 | 28.777                        |
| Çekirdek Sermayeden İndirimler (**)  | -              | 4.178             | (4.178)                       |
| <b>Çekirdek Sermaye</b>  | -              | -                 | <b>789.898</b>                |
| Ana Sermaye  | -              | -                 | <b>789.898</b>                |
| Genel karşılıklar  | -              | (21.808)          | <b>21.808</b>                 |
| <b>Katkı Sermaye (**)</b>  | -              | (21.808)          | <b>21.808</b>                 |
| Özkaynaktan İndirimler (***)   | -              | -                 | -                             |
| <b>Özkaynak Toplamı</b>  | <b>794,076</b> | <b>(17,630)</b>   | <b>811,706</b>                |

(\*) Yönetmelik 9-1-b ve c bentleri kapsamında çekirdek sermayeden yapılan indirimleri kapsamaktadır.

(\*\*) Yönetmelik 8-1-a bendi kapsamında katkı sermayeye dahil edilen genel kredi karşılıklarını kapsamaktadır.

(\*\*\*) Yönetmelik 9-8-ç bendi kapsamında özkaynaktan yapılan indirimleri kapsamaktadır.

**Banka'nın içsel sermaye yeterliliği değerlendirme süreci kapsamında içsel sermaye gereksiniminin cari ve gelecek faaliyetler açısından yeterliliğinin değerlendirilmesi amacıyla uygulanan yaklaşım**

Banka'nın içsel sermaye yeterliliği değerlendirmesi kapsamında; rapor, prosedür vb. çalışmaları bulunmaktadır. Söz konusu çalışmalarda; cari yılın sermaye yeterliliği ve yasal rasyoların gelişimi açısından değerlendirilmesi ve bütçe tahminlerinin sermaye yeterliliği ve yasal rasyoların gelişimi açısından değerlendirilmesi ana başlıklarının altında; sayısallaştırılabilen riskler ve sayısallaştırılamayan risklerle ilgili detaylı değerlendirmeler bulunmakta olup; bütün önemli riskler kapsanmaktadır.

**ARAP TÜRK BANKASI A.Ş.**  
**30 HAZİRAN 2018 TARİHİNDE SONA EREN ARA HESAP DÖNEMİNE AİT**  
**KONSOLİDE OLMAYAN FİNANSAL TABLOLARA İLİŞKİN AÇIKLAMA VE**  
**DİPNOTLAR**

(Tutarlar aksi belirtilmedikçe Bin Türk Lirası ("TL") olarak ifade edilmiştir.)

**DÖRDÜNCÜ BÖLÜM**

**BANKA'NIN MALİ BÜNYESİNE İLİŞKİN BİLGİLER (Devamı)**

**II. KUR RİSKİNE İLİŞKİN AÇIKLAMALAR**

**Banka'nın maruz kaldığı kur riski, bu durumun etkilerinin tahmin edilmesi, Banka Yönetim Kurulu'nun günlük olarak izlenen pozisyonlar için belirlediği limitler**

Banka, yabancı para net genel pozisyon - özkaynak sınırlarına riayet etmektedir. Banka önemli ölçüde yabancı para cinsinden borçlanma imkanına sahiptir.

Risk Yönetimi Departmanı piyasa riski yönetimi çalışmaları kapsamında Banka'nın kur riski değişik boyutları dikkate alınmak suretiyle hesaplanmakta ve analiz edilmektedir. Kur riski Standart Metot'a göre hesaplanan piyasa riski kapsamında ölçülmekte ve sermaye yeterliliği standart oranı hesaplamasına dahil edilmektedir. Beklentiler dışındaki kur dalgalanmalarının Banka üzerindeki olası etkilerinin analiz edilebilmesi amacıyla aylık bazda stres testi analizleri yapılmaktadır. Ayrıca, risk faktörlerindeki olası değişim beklentileri sınıflandırılmak suretiyle farklı kur beklentileri baz alınarak senaryo analizleri yapılmaktadır. Varlıkların, yükümlülüklerin ve nazım hesap kalemlerinin kur seviyesine duyarlılığı aylık bazda yapılan analizler ile ölçülmektedir.

**Önemli olması durumunda yabancı para cinsinden borçlanma araçlarının ve net yabancı para yatırımlarının riskten korunma amaçlı türev araçları ile korunmasının boyutu**

Banka'nın riskten korunma amaçlı türev araçları bulunmamaktadır.

**Yabancı para risk yönetim politikası**

Banka, TCMB döviz sepetine uygun olarak işlem yapmakta olup ölçülebilir ve yönetilebilir riskler, uyulması gereken yasal limitler dahilinde alınmaktadır.

**Banka'nın finansal tablo tarihi ile bu tarihten geriye doğru son beş iş günü kamuya duyurulan cari döviz alış kurları**

| Tarih           | ABD Doları | Euro      |
|-----------------|------------|-----------|
| 24 Haziran 2018 | 4.7524 TL  | 5.4843 TL |
| 25 Haziran 2018 | 4.7077 TL  | 5.4848 TL |
| 26 Haziran 2018 | 4.6397 TL  | 5.4071 TL |
| 27 Haziran 2018 | 4.6740 TL  | 5.4576 TL |
| 28 Haziran 2018 | 4.6349 TL  | 5.3960 TL |
| 30 Haziran 2018 | 4.6083 TL  | 5.3310 TL |

**Banka'nın cari döviz alış kurunun finansal tablo tarihinden geriye doğru son otuz günlük basit aritmetik ortalama değeri**

2018 yılı Haziran ayı basit aritmetik ortalama ile ABD doları döviz alış kuru 4.6227 TL, Euro döviz alış kuru 5.4022 TL'dir.

**ARAP TÜRK BANKASI A.Ş.**  
**30 HAZİRAN 2018 TARİHİNDE SONA EREN ARA HESAP DÖNEMİNE AİT**  
**KONSOLİDE OLMAYAN FİNANSAL TABLOLARA İLİŞKİN AÇIKLAMA VE**  
**DİPNOTLAR**

(Tutarlar aksi belirtilmedikçe Bin Türk Lirası ("TL") olarak ifade edilmiştir.)

**DÖRDÜNCÜ BÖLÜM**

**BANKA'NIN MALİ BÜNYESİNE İLİŞKİN BİLGİLER (Devamı)**

**II. KUR RİSKİNE İLİŞKİN AÇIKLAMALAR (Devamı)**

**Banka'nın kur riskine ilişkin bilgiler**

| <b>Cari Dönem</b>   | <b>Euro</b>      | <b>ABD Doları</b> | <b>Diğer</b>  | <b>Toplam</b>    |
|---|------------------|-------------------|---------------|------------------|
| <b>Varlıklar</b>  |                  |                   |               |                  |
| Nakit Değerler (Kasa, Efektif Deposu, Yoldaki Paralar, Satın Alınan Çekler) ve T.C. Merkez Bnk.       | 518,777          | 461.198           | 173           | 980.148          |
| Bankalar  | 249.848          | 964.632           | 16.458        | 1.230.938        |
| Gerçeğe Uygun Değer Farkı Kar veya Zarara Yansıtılan Finansal Varlıklar Para Piyasalarından Alacaklar | 207.230          | 42.824            | -             | 250.054          |
| Gerçeğe Uygun Değer Farkı Diğer Kapsamlı Gelire Yansıtılan Finansal Varlıklar                         | 123              | 63.819            | -             | 63.942           |
| Krediler <sup>(1)</sup>   | 996.159          | 432.219           | -             | 1.428.378        |
| İştirak. Bağlı Ortaklık ve Birlikte Kontrol Edilen Ortaklıklar (iş ortaklıkları)                      | -                | -                 | -             | -                |
| İtfa Edilmiş Maliyeti Üzerinden Değerlenen Finansal Varlıklar   | 192.245          | 159.152           | -             | 351.397          |
| Riskten Korunma Amaçlı Türev Finansal Varlıklar   | -                | -                 | -             | -                |
| Maddi Duran Varlıklar   | -                | -                 | -             | -                |
| Maddi Olmayan Duran Varlıklar   | -                | -                 | -             | -                |
| Diğer Varlıklar   | 800              | 2.374             | -             | 3.174            |
| <b>Toplam Varlıklar</b>   | <b>2,165,182</b> | <b>2,126,218</b>  | <b>16,631</b> | <b>4,308,031</b> |
| <b>Yükümlülükler</b>  |                  |                   |               |                  |
| Bankalar Mevduatı   | 1.767.899        | 1.352.971         | 2.755         | 3.123.625        |
| Döviz Tevdiat Hesabı  | 310.860          | 333.696           | 12.321        | 656.877          |
| Para Piyasalarına Borçlar   | -                | -                 | -             | -                |
| Diğer Mali Kuruluşlar, Sağl. Fonlar   | 81.958           | 421.822           | -             | 503.780          |
| İhraç Edilen Menkul Değerler  | -                | -                 | -             | -                |
| Muhtelif Borçlar  | -                | -                 | -             | -                |
| Riskten Korunma Amaçlı Türev Finansal Borçlar   | -                | -                 | -             | -                |
| Diğer Yükümlülükler   | 3.010            | 11.292            | 232           | 14.534           |
| <b>Toplam Yükümlülükler<sup>(2)</sup></b>   | <b>2,163,727</b> | <b>2,119,781</b>  | <b>15,308</b> | <b>4,298,816</b> |
| <b>Net Bilanço Pozisyonu</b>  | <b>1,455</b>     | <b>6,437</b>      | <b>1,323</b>  | <b>9,215</b>     |
| <b>Net Nazım Hesap Pozisyonu</b>  | <b>1,119</b>     | <b>(2,454)</b>    | <b>-</b>      | <b>(1,335)</b>   |
| Türev Finansal Araçlardan Alacaklar   | 2.452            | -                 | -             | 2.452            |
| Türev Finansal Araçlardan Borçlar   | (1,333)          | (2,454)           | -             | (3,787)          |
| Gayrinakdi Krediler   | 1.080.103        | 1.543.855         | 662.359       | 3.286.317        |
| <b>Önceki Dönem</b>   |                  |                   |               |                  |
| Toplam Varlıklar  | 2.204.740        | 1.965.933         | 8,008         | 4.178.681        |
| Toplam Yükümlülükler  | 2.193.715        | 1.975.146         | 7,383         | 4.176.244        |
| Net Bilanço Pozisyonu   | 11.025           | (9,213)           | 625           | 2,437            |
| Net Nazım Hesap Pozisyonu   | (9.664)          | 9.664             | -             | -                |
| Türev Finansal Araçlardan Alacaklar   | -                | 9.664             | -             | 9.664            |
| Türev Finansal Araçlardan Borçlar   | (9.664)          | -                 | -             | (9.664)          |
| Gayrinakdi Krediler   | 903.681          | 1.276.879         | 526.278       | 2,706,838        |

(1) 30 Haziran 2018 tarihi itibarıyla 111,713 TL (31 Aralık 2017: 84,910 TL) tutarında döviz endeksli kredileri de içermektedir.

(2) Yabancı Para Net Genel Pozisyon/Özkaynak Standart Oranının Bankalarca Konsolide ve Konsolide Olmayan Bazda Hesaplanması ve Uygulanması Hakkında Yönetmelik hükümleri gereğince, 285 TL tutarında Özkaynaklar kur riski hesaplamasında dikkate alınmamıştır.

**ARAP TÜRK BANKASI A.Ş.**  
**30 HAZİRAN 2018 TARİHİNDE SONA EREN ARA HESAP DÖNEMİNE AİT**  
**KONSOLİDE OLMAYAN FİNANSAL TABLOLARA İLİŞKİN AÇIKLAMA VE**  
**DİPNOTLAR**

(Tutarlar aksi belirtilmedikçe Bin Türk Lirası ("TL") olarak ifade edilmiştir.)

**DÖRDÜNCÜ BÖLÜM**

**BANKA'NIN MALİ BÜNYESİNE İLİŞKİN BİLGİLER (Devamı)**

**II. KUR RİSKİNE İLİŞKİN AÇIKLAMALAR (Devamı)**

**Maruz kalınan kur riski**

TL'nin aşağıdaki para birimlerine karşılık yüzde 10 değer kaybı/artışı varsayımı altında 30 Haziran 2018 ve 31 Aralık 2017 tarihleri itibarıyla, özkaynaklarda ve gelir tablosunda (vergi etkisi hariç) oluşacak artış/(azalış) aşağıdaki tabloda gösterilmiştir. Bu analiz tüm diğer değişkenlerin, özellikle faiz oranlarının, sabit kaldığı varsayımıyla hazırlanmıştır.

TL'nin yüzde 10 değer artışı varsayımı ile;

|                      | Cari Dönem    |                         |
|----------------------|---------------|-------------------------|
|                      | Gelir tablosu | Özkaynak <sup>(1)</sup> |
| Euro                 | (257)         | (257)                   |
| ABD Doları           | (398)         | (398)                   |
| Diğer para birimleri | (132)         | (132)                   |
| <b>Toplam</b>        | <b>(787)</b>  | <b>(787)</b>            |

|                      | Önceki Dönem  |                         |
|----------------------|---------------|-------------------------|
|                      | Gelir tablosu | Özkaynak <sup>(1)</sup> |
| Euro                 | (136)         | (136)                   |
| ABD Doları           | (45)          | (45)                    |
| Diğer para birimleri | (63)          | (63)                    |
| <b>Toplam</b>        | <b>(244)</b>  | <b>(244)</b>            |

<sup>(1)</sup> Özkaynak etkisi gelir tablosu etkilerini de içermektedir.

TL'nin yüzde 10 değer kaybı varsayımı ile;

|                      | Cari Dönem    |                         |
|----------------------|---------------|-------------------------|
|                      | Gelir tablosu | Özkaynak <sup>(1)</sup> |
| Euro                 | 257           | 257                     |
| ABD Doları           | 398           | 398                     |
| Diğer para birimleri | 132           | 132                     |
| <b>Toplam</b>        | <b>787</b>    | <b>787</b>              |

|                      | Önceki Dönem  |                         |
|----------------------|---------------|-------------------------|
|                      | Gelir tablosu | Özkaynak <sup>(1)</sup> |
| Euro                 | 136           | 136                     |
| ABD Doları           | 45            | 45                      |
| Diğer para birimleri | 63            | 63                      |
| <b>Toplam</b>        | <b>244</b>    | <b>244</b>              |

<sup>(1)</sup> Özkaynak etkisi gelir tablosu etkilerini de içermektedir.

**ARAP TÜRK BANKASI A.Ş.**  
**30 HAZİRAN 2018 TARİHİNDE SONA EREN ARA HESAP DÖNEMİNE AİT**  
**KONSOLİDE OLMAYAN FİNANSAL TABLOLARA İLİŞKİN AÇIKLAMA VE**  
**DİPNOTLAR**

(Tutarlar aksi belirtilmedikçe Bin Türk Lirası ("TL") olarak ifade edilmiştir.)

**DÖRDÜNCÜ BÖLÜM**

**BANKA'NIN MALİ BÜNYESİNE İLİŞKİN BİLGİLER (Devamı)**

**III. FAİZ ORANI RİSKİNE İLİŞKİN AÇIKLAMALAR**

**Varlıkların, yükümlülüklerin ve bilanço dışı kalemlerin faize duyarlılığı**

Risk Yönetimi Departmanı'nın piyasa riski yönetimi çalışmaları kapsamında Banka'nın faiz oranı riski değişik boyutları dikkate alınmak suretiyle hesaplanmakta ve analiz edilmektedir. Faiz oranı riski, Standart Metot'a göre hesaplanan piyasa riski kapsamında ölçülmekte ve sermaye yeterliliği standart hesaplamasına dahil edilmektedir. Beklentiler dışındaki faiz dalgalanmalarının Banka üzerindeki olası etkilerinin analiz edilebilmesi amacıyla aylık bazda stres testi analizleri yapılmaktadır.

Ayrıca risk faktörlerindeki olası değişim beklentileri sınıflandırılmak suretiyle farklı faiz oranı beklentileri baz alınarak senaryo analizleri yapılmaktadır. Varlıkların, yükümlülüklerin ve nazım hesap kalemlerinin faize duyarlılığı aylık olarak yapılan vade dilimleri bazında duyarlılık analizleri ile ölçülmektedir.

**Piyasa faiz oranlarındaki dalgalanmaların Banka'nın finansal pozisyonları ve nakit akışları üzerindeki beklenen etkileri, faiz gelirlerine ilişkin beklentileri, banka yönetim kurulunun günlük faiz oranlarına getirdiği sınırlamalar**

Yönetim Kurulu; faiz oranı riski, kur riski ve hisse senedi risklerini izleyebilmek amacıyla Piyasa Riskine Maruz Tutar / Özkaynak oranı erken uyarı limiti maksimum %45, limit maksimum %50, limit istisnası ise maksimum %55 olarak belirlenmiştir.

**Banka'nın, cari dönemde karşılaştığı faiz oranı riski dolayısıyla alınan önlemler ve bunun gelecek dönemde net gelir ve özkaynaklarda beklenen etkileri**

Faiz oranlarındaki artışlar Banka finansal pozisyonu üzerinde sınırlı da olsa olumsuz bir etkiye sahip olup, Banka özkaynak yapısı faiz oranlarındaki olası dalgalanmaların olumsuz etkilerini karşılayabilecek seviyededir.

**ARAP TÜRK BANKASI A.Ş.**  
**30 HAZİRAN 2018 TARİHİNDE SONA EREN ARA HESAP DÖNEMİNE AİT**  
**KONSOLİDE OLMAYAN FİNANSAL TABLOLARA İLİŞKİN AÇIKLAMA VE**  
**DİPNOTLAR**

(Tutarlar aksi belirtilmedikçe Bin Türk Lirası ("TL") olarak ifade edilmiştir.)

**DÖRDÜNCÜ BÖLÜM**

**BANKA'NIN MALİ BÜNYESİNE İLİŞKİN BİLGİLER (Devamı)**

**III. FAİZ ORANI RİSKİNE İLİŞKİN AÇIKLAMALAR (Devamı)**

**Varlıkların, yükümlülüklerin ve nazım hesap kalemlerinin faize duyarlılığı**

*Yeniden fiyatlandırmaya kalan süreler itibarıyla*

| Cari Dönem Sonu   | 1 Aya Kadar      | 1-3 Ay         | 3-12 Ay          | 1-5 Yıl        | 5 Yıl ve Üzeri | Faizsiz          | Toplam           |
|---|------------------|----------------|------------------|----------------|----------------|------------------|------------------|
| <b>Varlıklar</b>  |                  |                |                  |                |                |                  |                  |
| Nakit Değerler (Kasa, Efektif Deposu, Yoldaki Paralar, Satın Alınan Çekler) ve T.C. Merkez Bnk.             | 460.150          | -              | -                | -              | -              | 525.334          | 985.484          |
| Bankalar  | 1.001.648        | 254.531        | -                | -              | -              | -                | 1.256.179        |
| Gerçeğe Uygun Değer Farkı Kar veya Zarara Yansıtılan Finansal Varlıklar                                     | -                | -              | 174.530          | 75.524         | -              | -                | 250.054          |
| Para Piyasalarından Alacaklar Gerçeğe Uygun Değer Farkı Diğer Kapsamlı Gelire Yansıtılan Finansal Varlıklar | 50.053           | -              | -                | -              | -              | -                | 50.053           |
| Verilen Krediler  | 751.634          | 559.202        | 625.461          | 53.064         | -              | 11.621           | 64.685           |
| İtfa Edilmiş Maliyeti Üzerinden Değerlenen Finansal Varlıklar   | 16.279           | 2.452          | 100.534          | 27.365         | 22.410         | -                | 1.963.662        |
| Diğer Varlıklar <sup>(1)</sup>  | -                | -              | -                | -              | -              | 220.977          | 371.737          |
| <b>Toplam Varlıklar</b>   | <b>2,279,764</b> | <b>816,185</b> | <b>900,525</b>   | <b>386,015</b> | <b>22,410</b>  | <b>757,932</b>   | <b>5,162,831</b> |
| <b>Yükümlülükler</b>  |                  |                |                  |                |                |                  |                  |
| Bankalar Mevduatı   | 1.740.511        | 227.942        | 1.161.860        | -              | -              | 70               | 3.130.383        |
| Diğer Mevduat   | 29.304           | 10.541         | 36.908           | -              | -              | 605.834          | 682.587          |
| Para Piyasalarına Borçlar   | -                | -              | -                | -              | -              | -                | -                |
| Muhtelif Borçlar  | -                | -              | -                | -              | -              | -                | -                |
| İhraç Edilen Menkul Değerler  | -                | -              | -                | -              | -              | -                | -                |
| Diğer Mali Kuruluşlar Sağl Fonlar   | -                | 167.301        | 336.984          | -              | -              | -                | 504.285          |
| Diğer Yükümlülükler <sup>(2)</sup>  | -                | -              | -                | -              | -              | 845.576          | 845.576          |
| <b>Toplam Yükümlülükler</b>   | <b>1,769,815</b> | <b>405,784</b> | <b>1,535,752</b> | <b>-</b>       | <b>-</b>       | <b>1,451,480</b> | <b>5,162,831</b> |
| Bilançodaki Uzun Pozisyon   | 509.949          | 410.401        | -                | 386.015        | 22.410         | -                | 1.328.775        |
| Bilançodaki Kısa Pozisyon   | -                | -              | (635.227)        | -              | -              | (693.548)        | (1.328.775)      |
| Nazım Hesaplardaki Uzun Pozisyon  | -                | -              | -                | -              | -              | -                | -                |
| Nazım Hesaplardaki Kısa Pozisyon  | -                | -              | -                | -              | -              | -                | -                |
| <b>Toplam Pozisyon</b>  | <b>509,949</b>   | <b>410,401</b> | <b>(635,227)</b> | <b>386,015</b> | <b>22,410</b>  | <b>(693,548)</b> | <b>-</b>         |

<sup>(1)</sup> Diğer varlıklar faizsiz sütununda yer alan 220,977 TL'lik tutar; 113,217 TL Maddi Duran Varlıklar, 95,708 TL Ortaklık Yatırımları, 5,849 TL Net Beklenen Zarar Karşılıkları, 3,650 TL tutarında Maddi Olmayan Duran Varlıklar, 1,601 TL tutarında Cari Vergi Varlığı, 12,644 TL Diğer Aktifler ve 6 TL Satış Amaçlı Elde Tutulan tutarında diğer dağıtılamayan tutarlardan oluşmaktadır.

<sup>(2)</sup> Diğer yükümlülükler faizsiz sütununda yer alan 845,576 TL'lik tutar; 794,076 TL tutarında Özkaynak, 29,410 TL Karşılıklar, 1,117 TL Ertelenmiş Vergi Borcu ve 20,973 TL tutarında diğer yükümlülüklerin içinde yer alan faizsiz tutarlardan oluşmaktadır.

**ARAP TÜRK BANKASI A.Ş.**  
**30 HAZİRAN 2018 TARİHİNDE SONA EREN ARA HESAP DÖNEMİNE AİT**  
**KONSOLİDE OLMAYAN FİNANSAL TABLOLARA İLİŞKİN AÇIKLAMA VE**  
**DİPNOTLAR**

(Tutarlar aksi belirtilmedikçe Bin Türk Lirası ("TL") olarak ifade edilmiştir.)

**DÖRDÜNCÜ BÖLÜM**

**BANKA'NIN MALİ BÜNYESİNE İLİŞKİN BİLGİLER (Devamı)**

**III. FAİZ ORANI RİSKİNE İLİŞKİN AÇIKLAMALAR (Devamı)**

| Önceki Dönem Sonu  | 1 Aya Kadar      | 1-3 Ay         | 3-12 Ay          | 1-5 Yıl        | 5 Yıl ve Üzeri | Faizsiz          | Toplam           |
|--|------------------|----------------|------------------|----------------|----------------|------------------|------------------|
| <b>Varlıklar</b>   |                  |                |                  |                |                |                  |                  |
| Nakit Değerler (Kasa, Efektif Deposu, Yoldaki Paralar, Satın Alınan Çekler) ve T.C. Merkez Bnk.    | 371,024          | -              | -                | -              | -              | 518,767          | 889,791          |
| Bankalar   | 1,079,039        | 153,252        | -                | -              | -              | -                | 1,232,291        |
| Gerçeğe Uygun Değer Farkı Kâr veya Zarara Yansıtılan Finansal Varlıklar                            | -                | 15,334         | 87,465           | 221,535        | -              | -                | 324,334          |
| Para Piyasalarından Alacaklar Gerçeğe Uygun Değer Farkı Diğer Kapsamlı Gelire Yansıtılan Varlıklar | -                | -              | -                | -              | -              | -                | -                |
| Verilen Krediler   | 680,839          | 163,954        | 933,729          | 151,204        | 52,252         | 2,137            | 1,984,115        |
| Vadeye Kadar Elde Tutulan Yatırımlar   | 10,043           | 28,997         | 80,968           | 250,223        | 18,529         | -                | 388,760          |
| Diğer Varlıklar <sup>(1)</sup>   | -                | -              | -                | -              | -              | 209,683          | 209,683          |
| <b>Toplam Varlıklar</b>  | <b>2,140,945</b> | <b>361,537</b> | <b>1,102,162</b> | <b>655,989</b> | <b>70,781</b>  | <b>732,345</b>   | <b>5,063,759</b> |
| <b>Yükümlülükler</b>   |                  |                |                  |                |                |                  |                  |
| Bankalar Mevduatı  | 1,872,668        | 293,004        | 854,709          | -              | -              | -                | 3,020,381        |
| Diğer Mevduat  | 41,538           | 14,122         | 27,093           | 53             | -              | 592,145          | 674,951          |
| Para Piyasalarına Borçlar Muhtelif Borçlar   | -                | -              | -                | -              | -              | 4,540            | 4,540            |
| İhraç Edilen Menkul Değerler   | -                | -              | -                | -              | -              | -                | -                |
| Diğer Mali Kurul Sağlı Fonlar  | 223              | 298            | 499,432          | -              | -              | -                | 499,953          |
| Diğer Yükümlülükler <sup>(2)</sup>   | -                | -              | -                | -              | -              | 863,934          | 863,934          |
| <b>Toplam Yükümlülükler</b>  | <b>1,914,429</b> | <b>307,424</b> | <b>1,381,234</b> | <b>53</b>      | <b>-</b>       | <b>1,460,619</b> | <b>5,063,759</b> |
| Bilançodaki Uzun Pozisyon  | 226,516          | 54,113         | -                | 655,936        | 70,781         | -                | 1,007,346        |
| Bilançodaki Kısa Pozisyon  | -                | -              | (279,072)        | -              | -              | (728,274)        | (1,007,346)      |
| Nazım Hesaplardaki Uzun Pozisyon   | -                | -              | -                | -              | -              | -                | -                |
| Nazım Hesaplardaki Kısa Pozisyon   | -                | -              | -                | -              | -              | -                | -                |
| <b>Toplam Pozisyon</b>   | <b>226,516</b>   | <b>54,113</b>  | <b>(279,072)</b> | <b>655,936</b> | <b>70,781</b>  | <b>(728,274)</b> | <b>-</b>         |

<sup>(1)</sup> Diğer varlıklar faizsiz sütununda yer alan 209.683 TL'lik tutar; 85.210 TL tutarında Bağlı Ortaklıklar, 112.639 TL Maddi Duran Varlıklar, 2.566 TL Maddi Olmayan Duran Varlıklar, 6 TL Satış Amaçlı Elde Tutulan Duran Varlıklar, 9.262 TL tutarında Diğer Aktiflerin içinde yer alan faizsiz tutarlardan oluşmaktadır.

<sup>(2)</sup> Diğer yükümlülükler faizsiz sütununda yer alan 863.934 TL'lik tutar; 785.384 TL tutarında Özkaynak, 53.895 TL Karşılıklar, 14.404 TL Vergi Borcu ve 10.251 TL tutarında Diğer Yükümlülüklerin içinde yer alan faizsiz tutarlardan oluşmaktadır.



**ARAP TÜRK BANKASI A.Ş.**  
**30 HAZİRAN 2018 TARİHİNDE SONA EREN ARA HESAP DÖNEMİNE AİT**  
**KONSOLİDE OLMAYAN FİNANSAL TABLOLARA İLİŞKİN AÇIKLAMA VE**  
**DİPNOTLAR**

(Tutarlar aksi belirtilmedikçe Bin Türk Lirası ("TL") olarak ifade edilmiştir.)

**DÖRDÜNCÜ BÖLÜM**

**BANKA'NIN MALİ BÜNYESİNE İLİŞKİN BİLGİLER (Devamı)**

**III. FAİZ ORANI RİSKİNE İLİŞKİN AÇIKLAMALAR (Devamı)**

**Parasal finansal araçlara uygulanan ortalama faiz oranları (%)**

| <b>Cari Dönem Sonu</b>  | <b>EURO</b> | <b>USD</b> | <b>TL</b> |
|---|-------------|------------|-----------|
| <b>Varlıklar</b>  |             |            |           |
| Nakit Değerler (Kasa, Efektif Deposu, Yoldaki Paralar, Satın Alınan Çekler) ve T.C. Merkez B. | -           | 1.50       | 4.59      |
| Bankalar  | 2.29        | 3.92       | 18.14     |
| Gerçeğe Uygun Değer Farkı Kar veya Zarara Yansıtılan Finansal Varlıklar                       | 2.30        | 4.04       | -         |
| Para Piyasalarından Alacaklar   | -           | -          | 19.18     |
| Gerçeğe Uygun Değer Farkı Diğer Kapsamlı Gelire Yansıtılan Finansal Varlıklar                 | -           | 2.83       | 4.97      |
| Verilen Krediler  | 4.11        | 5.31       | 20.66     |
| İtfa Edilmiş Maliyeti Üzerinden Değerlenen Finansal Varlıklar                                 | 2.77        | 7.19       | 14.64     |
| <b>Yükümlülükler</b>  |             |            |           |
| Bankalar Mevduatı   | 1.05        | 4.39       | 18.50     |
| Diğer Mevduat   | 0.93        | 2.42       | 12.32     |
| Para Piyasalarına Borçlar   | -           | -          | -         |
| Muhtelif Borçlar  | -           | -          | -         |
| İhraç Edilen Menkul Değerler  | -           | -          | -         |
| Diğer Mali Kuruluşlardan Sağlanan Fonlar  | 1.15        | 3.89       | 6.84      |

| <b>Önceki Dönem</b>   | <b>EURO</b> | <b>USD</b> | <b>TL</b> |
|---|-------------|------------|-----------|
| <b>Varlıklar</b>  |             |            |           |
| Nakit Değerler (Kasa, Efektif Deposu, Yoldaki Paralar, Satın Alınan Çekler) ve T.C. Merkez B. | -           | 0.94       | 4.00      |
| Bankalar  | 2.25        | 3.18       | 12.78     |
| Gerçeğe Uygun Değer Farkı Diğer Kapsamlı Gelire Yansıtılan Finansal Varlıklar                 | 2.30        | 3.49       | -         |
| Para Piyasalarından Alacaklar   | -           | -          | -         |
| Gerçeğe uygun değer farkı diğer kapsamlı gelire yansıtılan Varlıklar                          | -           | 2.83       | -         |
| Verilen Krediler  | 3.78        | 4.95       | 15.50     |
| Vadeye Kadar Elde Tutulan Yatırımlar  | 2.75        | 5.77       | 13.28     |
| <b>Yükümlülükler</b>  |             |            |           |
| Bankalar Mevduatı   | 0.69        | 2.84       | -         |
| Diğer Mevduat   | 1.19        | 2.45       | 9.53      |
| Para Piyasalarına Borçlar   | -           | -          | -         |
| Muhtelif Borçlar  | -           | -          | -         |
| İhraç Edilen Menkul Değerler  | -           | -          | -         |
| Diğer Mali Kuruluşlardan Sağlanan Fonlar  | 1.15        | 3.37       | 6.78      |

**ARAP TÜRK BANKASI A.Ş.**  
**30 HAZİRAN 2018 TARİHİNDE SONA EREN ARA HESAP DÖNEMİNE AİT**  
**KONSOLİDE OLMAYAN FİNANSAL TABLOLARA İLİŞKİN AÇIKLAMA VE**  
**DİPNOTLAR**

(Tutarlar aksi belirtilmedikçe Bin Türk Lirası ("TL") olarak ifade edilmiştir.)

**DÖRDÜNCÜ BÖLÜM**

**BANKA'NIN MALİ BÜNYESİNE İLİŞKİN BİLGİLER (Devamı)**

**IV. HİSSE SENEDİ POZİSYON RİSKİNE İLİŞKİN AÇIKLAMALAR**

**Bankacılık hesaplarından kaynaklanan hisse senedi pozisyon riski**

Banka'nın bankacılık hesaplarında sınıflandırmış olduğu sermayede payı temsil eden menkul değerler ve bağlı ortaklığı borsada işlem görmemesi nedeniyle hisse senedi pozisyon riski taşımamaktadır.

***Hisse senedi yatırımlarının bilanço değeri, gerçeğe uygun değer ve piyasa değeri karşılaştırması***

Yoktur.

***Hisse senedi yatırımlarının gerçekleşmiş kazanç veya kayıpları, yeniden değerlendirme değer artışları ve gerçekleşmemiş kazanç veya kayıpları ile bunların ana ve katkı sermayeye dahil edilen tutarlarına ilişkin bilgiler***

Yoktur.

**Kredi riski standart yöntem veya Kredi Riskine Esas Tutarın İçsel Derecelendirmeye Dayalı Yaklaşımlar ile Hesaplanmasına İlişkin Tebliğde kullanılmasına izin verilen yaklaşımlar arasından bankanın seçmiş olduğu sermaye yükümlülüğü hesaplama yöntemine bağlı olarak ilgili hisse senedi yatırımları bazında sermaye yükümlülüğü tutarlarının kırılımı**

Yoktur.

**V. LİKİDİTE RİSKİ YÖNETİMİ VE LİKİDİTE KARŞILAMA ORANI**

**Bankanın risk kapasitesi, likidite riski yönetiminin sorumlulukları ve yapısı, likidite riskinin banka içinde raporlaması, likidite riski stratejisinin, politika ve uygulamalarının yönetim kurulu ve iş kollarıyla iletişiminin nasıl sağlandığı hususları dahil üzere likidite riski yönetimine ilişkin bilgiler**

Banka'nın likidite pozisyonunun yeterliliğinin değerlendirilmesi, mevcut likidite pozisyonunun, cari ve tahmin edilen aktif kalitesinin, cari ve gelecekteki kazanç kapasitesinin, tarihi fonlama ihtiyaçlarının, gelecekte oluşacağı tahmin edilen fonlama ihtiyaçlarının ve fonlama ihtiyacının azaltılması veya ilave fonlar çekilmesi konusundaki seçeneklerin analiz edilmesine bağlıdır. Likidite ihtiyacının karşılanabilmesi amacıyla gerekli fonların sağlanması için aşağıdakilerden biri yada birkaçı yapılmaktadır:

- Likit varlıkların elden çıkarılması,
- Kısa vadeli borçların artışı ve / veya ilave kısa vadeli mevduat ve mevduat benzeri kaynak sağlanması,
- Taşınan uzun vadeli varlıklarda azalma,
- Uzun vadeli yükümlülüklerde artış, veya
- Sermaye fonlarında artış.

Banka'nın genel likiditesinin yönetimi konusundaki sorumluluk Üst Düzey Yönetim'den, Hazine Bölümü'nden veya Risk Yönetimi'nden yetkililerin oluşturduğu Aktif / Pasif Komitesi'ndedir. Her türlü durumda uygun kontrol ve dengeler yerine getirilmektedir.

Farklı stres senaryolarının likidite pozisyonu üzerindeki olası etkilerinin analiz edilmesi ve limitler oluşturulması etkili likidite riski yönetimi için esastır. Limitler, Bankanın büyüklüğüne, işlemlerinin karmaşıklığına ve finansal şartlara uygun oluşturulmaktadır.

**ARAP TÜRK BANKASI A.Ş.**  
**30 HAZİRAN 2018 TARİHİNDE SONA EREN ARA HESAP DÖNEMİNE AİT**  
**KONSOLİDE OLMAYAN FİNANSAL TABLOLARA İLİŞKİN AÇIKLAMA VE**  
**DİPNOTLAR**

(Tutarlar aksi belirtilmedikçe Bin Türk Lirası ("TL") olarak ifade edilmiştir.)

**DÖRDÜNCÜ BÖLÜM**

**BANKA'NIN MALİ BÜNYESİNE İLİŞKİN BİLGİLER (Devamı)**

**V. LİKİDİTE RİSKİ YÖNETİMİ VE LİKİDİTE KARŞILAMA ORANI (Devamı)**

Likidite yönetiminin önemli unsurlarından bir tanesi de, Banka'nın likidite pozisyonu hakkındaki bilgileri Yönetim Kurulu'na, Üst Düzey Yönetime ve ilgili diğer uygun personele doğru zamanda sunmak için oluşturulmuş olan yönetim bilgi sistemidir. Güçlü bir yönetim bilgi sistemi, likidite ile ilgili güvenilir kararlar alınmasının ayrılmaz bir parçasıdır.

Likidite yönetiminin önemli unsurlarından biri de gelecekteki fonlama ihtiyaçları hakkında varsayımlarda bulunmaktır. Her ne kadar kesinleşmiş nakit giriş ve çıkışları kolaylıkla hesaplanabilir veya tahmin edilebilir olsa da, Banka aynı zamanda gelecekteki likidite ihtiyaçlarına yönelik çok kısa ve uzun vadeli varsayımlarda bulunmaktadır. Dikkate alınan önemli bir diğer unsur, Banka'nın itibarının, ihtiyaç duyduğu fonlara makul bir sürede ulaşmasında önemli bir role sahip olduğudur.

Yönetim aynı zamanda, projeksiyonların doğru olmaması durumunda uygulanacak acil durum planlarına da sahiptir. Etkili bir acil durum planlaması, minimum ve maksimum likidite ihtiyaçlarının tanımlanmasını ve bu ihtiyaçların karşılanmasında kullanılacak alternatiflerin ağırlıklandırılmasını içerir.

**Likidite yönetiminin ve fonlama stratejisinin merkezileşme derecesi ile banka ve bankanın ortaklıkları arasındaki işleyişi hakkında bilgiler**

Banka, Türkiye ile Orta Doğu ve Kuzey Afrika Bölgesi'ndeki en güçlü finans kurumları arasında yer alan köklü hissedarlar tarafından desteklenmektedir. Libya Merkez Bankası'nın %100 sahip olduğu Libyan Foreign Bank, A&T Bank'ın en büyük ortağıdır. Ana ortak Libyan Foreign Bank'dan alınan fonlar (mevduat+fön) toplam yükümlülüklerin %41'ini oluşturmaktadır. Bankanın risk grubundan temin edilen fonların yükümlülükler içerisindeki payı ise %62'dir.

**Fon kaynaklarının ve sürelerinin çeşitliliğine ilişkin politikalar dahil olmak üzere bankanın fonlama stratejisine ilişkin bilgi**

Banka fon kaynaklarını esas itibarıyla ana ortak Libyan Foreign Bank ve onun iştiraklerinden sağlamaktadır. Bu fonlar uzun yıllardır çeşitli vadelerde yenilenecek süregelen ve bundan sonra da sürmesi beklenen güvenilir kaynaklardır.

**Bankanın toplam yükümlülüklerinin asgari yüzde beşini oluşturan para birimleri bazında likidite yönetimine ilişkin bilgi**

Banka yükümlülüklerinin büyük bir bölümünü ana ortak Libyan Foreign Bank ve kardeş bankalarından alınan fonlar oluşturmaktadır. Bu fonların %52'si USD ve %48'si EUR'dur.

**Kullanılan likidite riski azaltım tekniklerine ilişkin bilgi**

Banka likidite riski azaltım tekniği olarak, elinde yüksek kaliteli likit varlıklar tutma, varlık ve yükümlülükleri arasında vade uyumu sağlama, kendi risk grubundaki farklı bankalardan kaynak temin etme gibi seçeneklere sahiptir.

**Stres testinin kullanımına ilişkin açıklama**

Likidite karşılama oranı hesaplamasına konu parametreler yüzdesel olarak değiştirilerek stres testleri uygulanmaktadır. Söz konusu bileşenler, başta yüksek kaliteli likit varlıklar, nakit girişleri ve nakit çıkışları olmak üzere, çeşitli oranlarda artırılıp azaltılarak hesaplamaya olan etkileri ölçülmektedir. Test sonuçları likidite yönetimi konusunda yol göstermektedir.

**ARAP TÜRK BANKASI A.Ş.**  
**30 HAZİRAN 2018 TARİHİNDE SONA EREN ARA HESAP DÖNEMİNE AİT**  
**KONSOLİDE OLMAYAN FİNANSAL TABLOLARA İLİŞKİN AÇIKLAMA VE**  
**DİPNOTLAR**

(Tutarlar aksi belirtilmedikçe Bin Türk Lirası ("TL") olarak ifade edilmiştir.)

**DÖRDÜNCÜ BÖLÜM**

**BANKA'NIN MALİ BÜNYESİNE İLİŞKİN BİLGİLER (Devamı)**

**V. LİKİDİTE RİSKİ YÖNETİMİ VE LİKİDİTE KARŞILAMA ORANI (Devamı)**

**Likidite acil ve beklenmedik durum planına ilişkin genel bilgi**

Banka Aktif Pasif Komitesi tarafından hazırlanan ve Yönetim Kurulu'na sunulan Likidite Acil Durum Eylem Planı 27 Temmuz 2012 tarih ve 4/267/8/12 no.lu Yönetim Kurulu kararı ile onaylanmış olup, söz konusu planda;

- Bankaya özel krizler ve genel piyasa krizleri tarif edilmiş,
- Bilançonun aktif ve pasif kalemlerinin oransal ve yapısal değişim kararı APKO'nun sorumluluğuna verilmiş,
- Banka'nın mevcut ve erişilebilir likidite kaynaklarını, varlık satışlarını, kredi geri ödemelerini ve likidite kullanımlarını içeren Likidite Gösterge Tablosu'nun Hazine Departmanınca periyodik olarak APKO'ya sunulması kararlaştırılmış,
- Hazine Departmanı'nın etkin bir likidite riski yönetimi çerçevesinde fonlama kaynaklarındaki yoğunlaşmayı engellemek için gerekli olduğu durumlarda başka iş birimleri ile ortak hareket ederek, farklı fonlama seçenekleri ve güncel trendleri izleyeceği ve maliyetler konusunda raporlama yapacağı belirtilmiş,
- Gerektiğinde Acil Durum Eylem Planında değişiklik yapma ve piyasa şartlarına ve bilanço yapısına göre güncelleme yapmaya ilişkin karar alma sorumluluğunun APKO'ya ait olduğu kararlaştırılmıştır.

**Likidite karşılama oranı**

21 Mart 2014 tarihli ve 28948 sayılı Resmî Gazete'de yayımlanan "Bankaların Likidite Karşılama Oranı Hesaplamasına İlişkin Yönetmelik" uyarınca hesaplanan likidite karşılama oranları aşağıdaki formatta kamuya açıklanır. Raporlama dönemi dahil son üç aya ilişkin konsolide yabancı para ve toplam likidite karşılama oranları ile son üç ay için haftalık olarak hesaplanan konsolide olmayan yabancı para ve toplam likidite karşılama oranlarının en düşük ve en yüksek değerleri haftaları belirtilmek suretiyle açıklanır.

Haftalık olarak hesaplanan konsolide olmayan yabancı para ve toplam likidite karşılama oranlarının en düşük ve en yüksek değerleri haftaları itibarıyla aşağıda belirtilmiştir:

|                  | <b>Ait olduğu hafta</b> | <b>YP</b> | <b>Ait olduğu hafta</b> | <b>YP+TP</b> |
|------------------|-------------------------|-----------|-------------------------|--------------|
| <b>En düşük</b>  | 15.06.2018              | 104       | 15.06.2018              | 131          |
| <b>En yüksek</b> | 04.05.2018              | 146       | 04.05.2018              | 206          |

**ARAP TÜRK BANKASI A.Ş.**  
**30 HAZİRAN 2018 TARİHİNDE SONA EREN ARA HESAP DÖNEMİNE AİT**  
**KONSOLİDE OLMAYAN FİNANSAL TABLOLARA İLİŞKİN AÇIKLAMA VE**  
**DİPNOTLAR**

(Tutarlar aksi belirtilmedikçe Bin Türk Lirası ("TL") olarak ifade edilmiştir.)

**DÖRDÜNCÜ BÖLÜM**

**BANKA'NIN MALİ BÜNYESİNE İLİŞKİN BİLGİLER (Devamı)**

**V. LİKİDİTE RİSKİ YÖNETİMİ VE LİKİDİTE KARŞILAMA ORANI (Devamı)**

Haftalık basit aritmetik ortalama alınmak suretiyle hesaplanan likidite karşılama oranının son üç ay için hesaplanan ortalaması aşağıda belirtilmiştir:

| Cari Dönem   | Dikkate Alınma Oranı Uygulanmamış Toplam Değer <sup>(1)</sup> |                  | Dikkate Alınma Oranı Uygulanmış Toplam Değer <sup>(1)</sup> |                  |
|--|---|------------------|---|------------------|
|  | TP+YP   | YP               | TP+YP   | YP               |
| <b>YÜKSEK KALİTELİ LİKİT VARLIKLAR</b>   |   |                  |   |                  |
| 1 Yüksek kaliteli likit varlıklar  | 2.294.088   | 2.267.418        | 1.523.964   | 1.497.294        |
| <b>NAKİT ÇIKIŞLARI</b>   |   |                  |   |                  |
| 2 Gerçek kişi mevduat ve perakende mevduat   | 344.277   | 328.632          | 33.841  | 32.863           |
| 3 İstikrarlı mevduat   | 11.743  | -                | 587   | -                |
| 4 Düşük istikrarlı mevduat   | 332.534   | 328.632          | 33.254  | 32.863           |
| Gerçek kişi mevduat ve perakende mevduat   |   |                  |   |                  |
| 5 dışında kalan teminatsız borçlar   | 2.841.137   | 2.763.228        | 2.479.329   | 2.411.879        |
| 6 Operasyonel mevduat  | -   | -                | -   | -                |
| 7 Operasyonel olmayan mevduat  | 2.768.063   | 2.748.723        | 2.406.255   | 2.397.373        |
| 8 Diğer teminatsız borçlar   | 73.074  | 14.505           | 73.074  | 14.506           |
| 9 Teminatl borçlar   | -   | -                | -   | -                |
| 10 Diğer nakit çıkışları   | -   | -                | -   | -                |
| Türev yükümlülükler ve teminat tamamlama   |   |                  |   |                  |
| 11 yükümlülükleri  | -   | -                | -   | -                |
| 12 Yapılandırılmış finansal araçlardan borçlar   | -   | -                | -   | -                |
| Finansal piyasalara olan borçlar için verilen ödeme taahhütleri ile diğer bilanço dışı |   |                  |   |                  |
| 13 yükümlülükler   | -   | -                | -   | -                |
| Herhangi bir şarta bağlı olmaksızın cayılabilir bilanço dışı diğer yükümlülükler ile   |   |                  |   |                  |
| 14 sözleşmeye dayalı diğer yükümlülükler   | -   | -                | -   | -                |
| Diğer cayılamaz veya şarta bağlı olarak  |   |                  |   |                  |
| 15 cayılabilir bilanço dışı borçlar  | 3.372.026   | 3.131.638        | 203.906   | 164.004          |
| <b>16 TOPLAM NAKİT ÇIKIŞLARI</b>   | <b>6,557,439</b>  | <b>6,223,498</b> | <b>2,717,076</b>  | <b>2,608,746</b> |
| <b>NAKİT GİRİŞLERİ</b>   |   |                  |   |                  |
| 17 Teminatl alacaklar  | -   | -                | 8.830   | -                |
| 18 Teminatsız alacaklar  | 1.943.602   | 1.412.184        | 1.756.535   | 1.349.619        |
| 19 Diğer nakit girişleri   | 5.969   | 854              | 5.969   | 854              |
| <b>20 TOPLAM NAKİT GİRİŞLERİ</b>   | <b>1,949,571</b>  | <b>1,413,038</b> | <b>1,771,334</b>  | <b>1,350,473</b> |
|  |   |                  | <b>Üst Sınır Uygulanmış Değerler</b>                        |                  |
| <b>21 TOPLAM YKLV STOKU</b>  |   |                  | <b>1,523,964</b>  | <b>1,497,294</b> |
| <b>22 TOPLAM NET NAKİT ÇIKIŞLARI</b>   |   |                  | <b>950,029</b>  | <b>1,258,273</b> |
| <b>23 LİKİDİTE KARŞILAMA ORANI (%)</b>   |   |                  | <b>160.41</b>   | <b>119.00</b>    |

<sup>(1)</sup> Aylık basit aritmetik ortalama alınmak suretiyle hesaplanan likidite karşılama oranının son üç ay için hesaplanan ortalaması, haftalık basit aritmetik ortalama alınmak suretiyle hesaplanan likidite karşılama oranının son üç ay için hesaplanan ortalaması.

**ARAP TÜRK BANKASI A.Ş.**  
**30 HAZİRAN 2018 TARİHİNDE SONA EREN ARA HESAP DÖNEMİNE AİT**  
**KONSOLİDE OLMAYAN FİNANSAL TABLOLARA İLİŞKİN AÇIKLAMA VE**  
**DİPNOTLAR**

(Tutarlar aksi belirtilmedikçe Bin Türk Lirası ("TL") olarak ifade edilmiştir.)

**DÖRDÜNCÜ BÖLÜM**

**BANKA'NIN MALİ BÜNYESİNE İLİŞKİN BİLGİLER (Devamı)**

**V. LİKİDİTE RİSKİ YÖNETİMİ VE LİKİDİTE KARŞILAMA ORANI (Devamı)**

| Önceki Dönem  | Dikkate Alınma Oranı Uygulanmamış Toplam Değer <sup>(1)</sup> |                  | Dikkate Alınma Oranı Uygulanmış Toplam Değer <sup>(1)</sup> |                  |
|---|---|------------------|---|------------------|
|   | TP+YP   | YP               | TP+YP   | YP               |
| <b>YÜKSEK KALİTELİ LİKİT VARLIKLAR</b>  |   |                  |   |                  |
| 1 Yüksek kaliteli likit varlıklar   | 2,203,054   | 2,173,163        | 1,521,356   | 1,491,466        |
| <b>NAKİT ÇIKIŞLARI</b>  |   |                  |   |                  |
| 2 Gerçek kişi mevduat ve perakende mevduat  | 295.483   | 281.703          | 28.964  | 28.170           |
| 3 İstikrarlı mevduat  | 11.688  | -                | 584   | -                |
| 4 Düşük istikrarlı mevduat  | 283.795   | 281.703          | 28.380  | 28.170           |
| 5 Gerçek kişi mevduat ve perakende mevduat dışında kalan teminatsız borçlar   | 2.779.436   | 2.694.376        | 2.479.569   | 2.404.363        |
| 6 Operasyonel mevduat   | -   | -                | -   | -                |
| 7 Operasyonel olmayan mevduat   | 2.700.216   | 2.677.110        | 2.400.349   | 2.387.097        |
| 8 Diğer teminatsız borçlar  | 79.220  | 17.266           | 79.220  | 17.266           |
| 9 Teminatl borçlar  | -   | -                | -   | -                |
| 10 Diğer nakit çıkışları  | -   | -                | -   | -                |
| 11 Türev yükümlülükler ve teminat tamamlama yükümlülükleri  | -   | -                | -   | -                |
| 12 Yapılandırılmış finansal araçlardan borçlar  | -   | -                | -   | -                |
| 13 Finansal piyasalara olan borçlar için verilen ödeme taahhütleri ile diğer bilanço dışı yükümlülükler                       | -   | -                | -   | -                |
| 14 Herhangi bir şarta bağlı olmaksızın cayılabilir bilanço dışı diğer yükümlülükler ile sözleşmeye dayalı diğer yükümlülükler | -   | -                | -   | -                |
| 15 Diğer cayılamaz veya şarta bağlı olarak cayılabilir bilanço dışı borçlar   | 2.970.436   | 2.724.891        | 178.665   | 140.909          |
| 16 <b>TOPLAM NAKİT ÇIKIŞLARI</b>  | <b>6,045,354</b>  | <b>5,700,970</b> | <b>2,687,198</b>  | <b>2,573,442</b> |
| <b>NAKİT GİRİŞLERİ</b>  |   |                  |   |                  |
| 17 Teminatl alacaklar   | -   | -                | -   | -                |
| 18 Teminatsız alacaklar   | 1.715.122   | 1.146.964        | 1.544.845   | 1.128.178        |
| 19 Diğer nakit girişleri  | 43.786  | 35.146           | 43.786  | 35.146           |
| 20 <b>TOPLAM NAKİT GİRİŞLERİ</b>  | <b>1,758,908</b>  | <b>1,182,110</b> | <b>1,588,631</b>  | <b>1,163,324</b> |
|   |   |                  | <b>Üst Sınır Uygulanmış Değerler</b>                        |                  |
| 21 <b>TOPLAM YKLV STOKU</b>   |   |                  | <b>1,521,356</b>  | <b>1,491,466</b> |
| 22 <b>TOPLAM NET NAKİT ÇIKIŞLARI</b>  |   |                  | <b>1,098,567</b>  | <b>1,410,118</b> |
| 23 <b>LİKİDİTE KARŞILAMA ORANI (%)</b>  |   |                  | <b>138.49</b>   | <b>105.77</b>    |

<sup>(1)</sup> Aylık basit aritmetik ortalama alınmak suretiyle hesaplanan likidite karşılama oranının son üç ay için hesaplanan ortalaması, haftalık basit aritmetik ortalama alınmak suretiyle hesaplanan likidite karşılama oranının son üç ay için hesaplanan ortalaması

**ARAP TÜRK BANKASI A.Ş.**  
**30 HAZİRAN 2018 TARİHİNDE SONA EREN ARA HESAP DÖNEMİNE AİT**  
**KONSOLİDE OLMAYAN FİNANSAL TABLOLARA İLİŞKİN AÇIKLAMA VE**  
**DİPNOTLAR**

(Tutarlar aksi belirtilmedikçe Bin Türk Lirası ("TL") olarak ifade edilmiştir.)

**DÖRDÜNCÜ BÖLÜM**

**BANKA'NIN MALİ BÜNYESİNE İLİŞKİN BİLGİLER (Devamı)**

**V. LİKİDİTE RİSKİ YÖNETİMİ VE LİKİDİTE KARŞILAMA ORANI (Devamı)**

**Likidite karşılama oranı sonucunu etkileyen önemli unsurlar ve bu oran hesaplamasında dikkate alınan kalemlerin zaman içerisindeki değişimi**

Banka açısından Likidite karşılama oranı hesaplamasını etkileyen en önemli unsurların başında yüksek kaliteli likit varlıklar ve nakit çıkışları yer almaktadır. Bankanın yüksek kaliteli likit varlıklarının önemli bölümünü hazine bonoları ve TCMB nezdinde tutulan serbest mevduatlar oluşturmaktadır. Yüksek kaliteli likit varlıklar yıl boyunca yükseliş göstererek likidite karşılama oranı hesaplamasını olumlu yönde etkilemiştir.

**Yüksek kaliteli likit varlıkların hangi kalemlerden oluştuğu**

Yüksek kaliteli likit varlıklar kasa, efektif deposu, TCMB ve Hazine tarafından ihraç edilen borçlanma araçları ile kredi derecelendirme notu veya temerrüt olasılığı A+ ile BBB- arasında borçlanma araçları ya da buna eşdeğer olan borçlanma araçlarından oluşmaktadır. Bankanın yüksek kaliteli likit varlıklarının %63'ü TCMB hesapları, %36'sı ise Hazine tarafından ihraç edilen borçlanma araçları oluşturmaktadır.

**Fon kaynaklarının hangi kalemlerden oluştuğu ve tüm fonlar içerisindeki yoğunlukları**

Fon kaynaklarının önemli bölümü alınan mevduatlardan oluşmaktadır. Pasifin toplamının %74'ü alınan mevduatlar olup, bu mevduatların %82'si ise bankalardan alınan mevduatlardır.

**Türev işlemlerden kaynaklanan nakit çıkışları ve teminat tamamlama ihtimali olan işlemlere ilişkin bilgiler**

Türev ürün bakiyeleri kaynaklı nakit çıkışı banka türev ürün yükümlülüklerinin türev alacaklarından fazla olduğu dönemlerde gerçekleşmektedir. 30 Haziran 2018 itibarıyla bankanın türev işlemi yoktur. Bu sebeple türev işlemlerden kaynaklanan net nakit çıkışı yoktur.

**Karşı taraf ve ürün bazında fon kaynakları ile teminata ilişkin yoğunlaşma limitleri**

Fon kaynaklarının önemli bölümü alınan mevduatlardan oluşmaktadır. Yükümlülük toplamının %74'ü alınan mevduatlar olup, bu mevduatların %82'si ise bankalardan alınan mevduatlardır. Bunların tamamı teminatsız borçlardır.

**Likidite transferini engelleyici operasyonel ve yasal faktörleri de dikkate alarak bankanın kendisi, yabancı ülkedeki şubesi ve konsolide ettiği ortaklıkları bazında ihtiyaç duyulan fonlama ihtiyacı ile maruz kalınan likidite riski**

Banka fon kaynaklarını esas itibarıyla ana ortak Libyan Foreign Bank ve onun iştiraklerinden sağlamaktadır. Bu fonlar uzun yıllardır çeşitli vadelerde yenilenerek süregelen ve bundan sonra da sürmesi beklenen güvenilir kaynaklardır.

**Likidite karşılama oranı hesaplamasında yer alan ancak ikinci fıkradaki kamuya açıklama şablonunda yer almayan ve bankanın likidite profiliyle ilgili olduğu düşünülen diğer nakit girişi ve nakit çıkışı kalemlerine ilişkin bilgiler**

Bulunmamaktadır.

**ARAP TÜRK BANKASI A.Ş.**  
**30 HAZİRAN 2018 TARİHİNDE SONA EREN ARA HESAP DÖNEMİNE AİT**  
**KONSOLİDE OLMAYAN FİNANSAL TABLOLARA İLİŞKİN AÇIKLAMA VE**  
**DİPNOTLAR**

(Tutarlar aksi belirtilmedikçe Bin Türk Lirası ("TL") olarak ifade edilmiştir.)

**DÖRDÜNCÜ BÖLÜM**

**BANKA'NIN MALİ BÜNYESİNE İLİŞKİN BİLGİLER (Devamı)**

**V. LİKİDİTE RİSKİ YÖNETİMİ VE LİKİDİTE KARŞILAMA ORANI (Devamı)**

**Aktif ve pasif kalemlerin kalan vadelerine göre gösterimi**

| Cari Dönem  | Vadesiz          | 1 aya kadar      | 1-3 Ay          | 3-12 Ay          | 1-5 Yıl        | 5 Yıl ve Üzeri | Dağıtılamayan    | Toplam           |
|---|------------------|------------------|-----------------|------------------|----------------|----------------|------------------|------------------|
| <b>Varlıklar</b>  |                  |                  |                 |                  |                |                |                  |                  |
| Nakit Değerler (Kasa, Efektif Deposu, Yoldaki Paralar, Satın Alınan Çekler) ve T.C Merkez Bnk.              | 13,290           | 972,194          | -               | -                | -              | -              | -                | 985,484          |
| Bankalar  | 69,017           | 932,634          | 254,528         | -                | -              | -              | -                | 1,256,179        |
| Gerçeğe Uygun Değer Farkı Kar veya Zarara Yansıtılan Finansal Varlıklar                                     | -                | -                | -               | 174,530          | 75,524         | -              | -                | 250,054          |
| Para Piyasalarından Alacaklar Gerçeğe Uygun Değer Farkı Diğer Kapsamlı Gelire Yansıtılan Finansal Varlıklar | -                | 50,053           | -               | -                | -              | -              | -                | 50,053           |
| Verilen Krediler  | -                | 751,634          | 529,734         | 654,929          | 27,365         | -              | 11,621           | 1,963,662        |
| İtfa Edilmiş Maliyeti Üzerinden Değerlenen Finansal Varlıklar   | -                | 16,279           | 2,452           | 100,536          | 230,060        | 22,410         | -                | 371,737          |
| Diğer Varlıklar <sup>(1)</sup>  | -                | -                | -               | -                | -              | -              | 220,977          | 220,977          |
| <b>Toplam Varlıklar</b>   | <b>82,307</b>    | <b>2,722,794</b> | <b>786,714</b>  | <b>983,059</b>   | <b>332,949</b> | <b>22,410</b>  | <b>232,598</b>   | <b>5,162,831</b> |
| <b>Yükümlülükler</b>  |                  |                  |                 |                  |                |                |                  |                  |
| Bankalar Mevduatı   | 402,291          | 1,338,290        | 227,942         | 1,161,860        | -              | -              | -                | 3,130,383        |
| Diğer Mevduat   | 605,829          | 29,310           | 10,540          | 36,908           | -              | -              | -                | 682,587          |
| Para Piyasalarına Borçlar   | -                | -                | -               | -                | -              | -              | -                | -                |
| Muhtelif Borçlar  | -                | -                | -               | -                | -              | -              | -                | -                |
| İhraç Edilen Menkul Değerler  | -                | -                | -               | -                | -              | -              | -                | -                |
| Diğer Mali Kuruluşlar Sağl. Fonlar  | -                | -                | 167,301         | 336,984          | -              | -              | -                | 504,285          |
| Diğer Yükümlülükler <sup>(2)</sup>  | -                | -                | -               | -                | -              | -              | 845,576          | 845,576          |
| <b>Toplam Yükümlülükler</b>   | <b>1,008,120</b> | <b>1,367,600</b> | <b>405,783</b>  | <b>1,535,752</b> | <b>-</b>       | <b>-</b>       | <b>845,576</b>   | <b>5,162,831</b> |
| <b>Net Likidite Açığı</b>   | <b>(925,813)</b> | <b>1,355,194</b> | <b>380,931</b>  | <b>(552,693)</b> | <b>332,949</b> | <b>22,410</b>  | <b>(612,978)</b> | <b>-</b>         |
| <b>Önceki Dönem</b>   |                  |                  |                 |                  |                |                |                  |                  |
| Toplam Varlıklar  | 64,106           | 2,595,605        | 289,402         | 1,209,464        | 622,960        | 70,781         | 211,441          | 5,063,759        |
| Toplam Yükümlülükler  | 1,043,214        | 1,466,786        | 314,201         | 1,381,234        | 53             | -              | 858,271          | 5,063,759        |
| <b>Net Likidite Açığı</b>   | <b>(979,108)</b> | <b>1,128,819</b> | <b>(24,799)</b> | <b>(171,770)</b> | <b>622,907</b> | <b>70,781</b>  | <b>(646,830)</b> | <b>-</b>         |

(1) Diğer varlıklar faizsiz sütununda yer alan 220.977 TL'lik tutar, 113,217 TL Maddi Duran Varlıklar, 95,708 TL Ortaklık Yatırımları, 3,650 TL Maddi Olmayan Duran Varlıklar, 5,849 TL NetBeklenen Zarar Karşılıkları, 1,601 TL Cari Vergi Varlığı, 12,644 TL Diğer Aktifler ve 6 TL Satış Amaçlı Elde Tutulan tutarında diğer dağıtılamayan tutarlardan oluşmaktadır.

(2) Diğer yükümlülükler dağıtılamayan sütununda yer alan 845,576 TL'lik tutar, 794,076 TL tutarında Özkaynak, 29,410 TL Karşılıklar, 1,117 TL Ertelemiş Vergi Borcu, 20,973 TL tutarında Diğer Yükümlülüklerin içinde yer alan dağıtılamayan tutarlardan oluşmaktadır.



**ARAP TÜRK BANKASI A.Ş.**  
**30 HAZİRAN 2018 TARİHİNDE SONA EREN ARA HESAP DÖNEMİNE AİT**  
**KONSOLİDE OLMAYAN FİNANSAL TABLOLARA İLİŞKİN AÇIKLAMA VE**  
**DİPNOTLAR**

(Tutarlar aksi belirtilmedikçe Bin Türk Lirası ("TL") olarak ifade edilmiştir.)

**DÖRDÜNCÜ BÖLÜM**

**BANKA'NIN MALİ BÜNYESİNE İLİŞKİN BİLGİLER (Devamı)**

**VI. KALDIRAÇ ORANINA İLİŞKİN AÇIKLAMALAR**

**Kaldıraç oranı**

5 Kasım 2013 tarihli ve 28812 sayılı Resmî Gazete'de yayımlanan Bankaların Kaldıraç Düzeyinin Ölçülmesine ve Değerlendirilmesine İlişkin Yönetmelik uyarınca hesaplanan kaldıraç oranına ilişkin olarak bankalarca aşağıdaki hususlar açıklanır;

**Cari dönem ve önceki dönem kaldıraç oranı arasında farka sebep olan hususlar hakkında bilgi**

İki dönem arasında farka sebep olan temel unsur ana sermaye ve toplam risk tutarları olup, portföy yapısına ilişkin ciddi bir değişiklik görülmemiştir.

**Kaldıraç oranı kamuya açıklama şablonu**

| <b>Bilanço içi varlıklar</b>  | <b>Cari Dönem<sup>(1)</sup></b> |
|---|---------------------------------|
| 1 Bilanço içi varlıklar (Türev finansal araçlar ile kredi türevleri hariç, teminatlar dahil)  | 5.315.405                       |
| 2 (Ana sermayeden indirilen varlıklar)  | (3.257)                         |
| 3 Bilanço içi varlıklara ilişkin toplam risk tutarı ( 1 ve 2 nci satırların toplamı)  | 5.312.148                       |
| <b>Türev finansal araçlar ile kredi türevleri</b>   |                                 |
| 4 Türev finansal araçlar ile kredi türevlerinin yenileme maliyeti   | -                               |
| 5 Türev finansal araçlar ile kredi türevlerinin potansiyel kredi risk tutarı  | -                               |
| 6 Türev finansal araçlar ile kredi türevlerine ilişkin toplam risk tutarı (4 ve 5 inci satırların toplamı)  | -                               |
| <b>Menkul kıymet veya emtia teminatlî finansman işlemleri</b>   |                                 |
| 7 Menkul kıymet veya emtia teminatlî finansman işlemlerinin menkul kıymet veya emtia teminatlî finansman işlemlerinin risk tutarı (Bilanço içi hariç) | 1.252                           |
| 8 Aracılık edilen işlemlerden kaynaklanan risk tutarı   | -                               |
| 9 Menkul kıymet veya emtia teminatlî finansman işlemlerine ilişkin toplam risk tutarı (7 ve 8 inci satırların toplamı)                                | 1.252                           |
| <b>Bilanço dışı işlemler</b>  |                                 |
| 10 Bilanço dışı işlemlerin brüt nominal tutarı  | 3.455.594                       |
| 11 (Krediye dönüştürme oranları ile çarpımdan kaynaklanan düzeltme tutarı)  | -                               |
| 12 Bilanço dışı işlemlere ilişkin toplam risk tutarı (10 ve 11 inci satırların toplamı)   | 3.455.594                       |
| <b>Sermaye ve toplam risk</b>   |                                 |
| 13 Ana sermaye  | 788.543                         |
| 14 Toplam risk tutarı (3, 6, 9 ve 12 nci satırların toplamı)  | 8.768.994                       |
| <b>Kaldıraç oranı</b>   |                                 |
| 15 Kaldıraç oranı   | %9.00                           |

<sup>(1)</sup> Tabloda yer alan tutarların üç aylık ortalaması alınır.

**ARAP TÜRK BANKASI A.Ş.**  
**30 HAZİRAN 2018 TARİHİNDE SONA EREN ARA HESAP DÖNEMİNE AİT**  
**KONSOLİDE OLMAYAN FİNANSAL TABLOLARA İLİŞKİN AÇIKLAMA VE**  
**DİPNOTLAR**

(Tutarlar aksi belirtilmedikçe Bin Türk Lirası ("TL") olarak ifade edilmiştir.)

**DÖRDÜNCÜ BÖLÜM**

**BANKA'NIN MALİ BÜNYESİNE İLİŞKİN BİLGİLER (Devamı)**

**VI. KALDIRAÇ ORANINA İLİŞKİN AÇIKLAMALAR (Devamı)**

**Kaldıraç oranı kamuya açıklama şablonu**

| <b>Bilanço içi varlıklar</b>  | <b>Önceki dönem<sup>(1)</sup></b> |
|---|-----------------------------------|
| 1 Bilanço içi varlıklar (Türev finansal araçlar ile kredi türevleri hariç, teminatlar dahil)  | 5.188.913                         |
| 2 (Ana sermayeden indirilen varlıklar)  | (2.663)                           |
| 3 Bilanço içi varlıklara ilişkin toplam risk tutarı ( 1 ve 2 nci satırların toplamı)  | 5.186.250                         |
| <b>Türev finansal araçlar ile kredi türevleri</b>   |                                   |
| 4 Türev finansal araçlar ile kredi türevlerinin yenileme maliyeti   | -                                 |
| 5 Türev finansal araçlar ile kredi türevlerinin potansiyel kredi risk tutarı  | -                                 |
| 6 Türev finansal araçlar ile kredi türevlerine ilişkin toplam risk tutarı (4 ve 5 inci satırların toplamı)  | -                                 |
| <b>Menkul kıymet veya emtia teminatlı finansman işlemleri</b>   |                                   |
| 7 Menkul kıymet veya emtia teminatlı finansman işlemlerinin menkul kıymet veya emtia teminatlı finansman işlemlerinin risk tutarı (Bilanço içi hariç) | -                                 |
| 8 Aracılık edilen işlemlerden kaynaklanan risk tutarı   | -                                 |
| 9 Menkul kıymet veya emtia teminatlı finansman işlemlerine ilişkin toplam risk tutarı (7 ve 8 inci satırların toplamı)                                | -                                 |
| <b>Bilanço dışı işlemler</b>  |                                   |
| 10 Bilanço dışı işlemlerin brüt nominal tutarı  | 3.162.005                         |
| 11 (Krediye dönüştürme oranları ile çarpımdan kaynaklanan düzeltme tutarı)  | -                                 |
| 12 Bilanço dışı işlemlere ilişkin toplam risk tutarı (10 ve 11 inci satırların toplamı)   | 3.162.005                         |
| <b>Sermaye ve toplam risk</b>   |                                   |
| 13 Ana sermaye  | 778.427                           |
| 14 Toplam risk tutarı (3. 6. 9 ve 12 nci satırların toplamı)  | 8.348.255                         |
| <b>Kaldıraç oranı</b>   |                                   |
| 15 Kaldıraç oranı   | %9.33                             |

<sup>(1)</sup> Tabloda yer alan tutarların üç aylık ortalaması alınır.

**ARAP TÜRK BANKASI A.Ş.**  
**30 HAZİRAN 2018 TARİHİNDE SONA EREN ARA HESAP DÖNEMİNE AİT**  
**KONSOLİDE OLMAYAN FİNANSAL TABLOLARA İLİŞKİN AÇIKLAMA VE**  
**DİPNOTLAR**

(Tutarlar aksi belirtilmedikçe Bin Türk Lirası ("TL") olarak ifade edilmiştir.)

**DÖRDÜNCÜ BÖLÜM**

**BANKA'NIN MALİ BÜNYESİNE İLİŞKİN BİLGİLER (Devamı)**

**VII. RİSK YÖNETİMİNE İLİŞKİN AÇIKLAMALAR**

**Risk ağırlıklı tutarlara genel bakış**

|    |   | Risk ağırlıklı tutarlar |                  | Asgari sermaye yükümlülüğü |
|----|---|-------------------------|------------------|----------------------------|
|    |   | Cari Dönem              | Önceki Dönem     | Cari Dönem                 |
| 1  | Kredi risk (karşı taraf kredi riski hariç)  | 4.545.314               | 4.065.112        | 363.625                    |
| 2  | Standart yaklaşım   | 4.545.314               | 4.065.112        | 363.625                    |
| 3  | İçsel derecelendirmeye dayalı yaklaşım  | -                       | -                | -                          |
| 4  | Karşı taraf kredi riski   | -                       | -                | -                          |
| 5  | Karşı taraf kredi riski için standart yaklaşım  | -                       | -                | -                          |
| 6  | İçsel model yöntemi   | -                       | -                | -                          |
| 7  | Basit risk ağırlığı yaklaşımı veya içsel modeller yaklaşımında bankacılık hesabındaki hisse senedi pozisyonları | -                       | -                | -                          |
| 8  | KYK'ya yapılan yatırımlar-içerik yöntemi  | -                       | -                | -                          |
| 9  | KYK'ya yapılan yatırımlar-izahname yöntemi  | -                       | -                | -                          |
| 10 | KYK'ya yapılan yatırımlar-%1250 risk ağırlığı yöntemi   | -                       | -                | -                          |
| 11 | Takas risk  | -                       | -                | -                          |
| 12 | Bankacılık hesaplarındaki menkul kıymetleştirme pozisyonu   | -                       | -                | -                          |
| 13 | İDD derecelendirmeye dayalı yaklaşım  | -                       | -                | -                          |
| 14 | İDD denetim otoritesi formüllü yaklaşım   | -                       | -                | -                          |
| 15 | Standart basitleştirilmiş denetim otoritesi formüllü yaklaşım   | -                       | -                | -                          |
| 16 | Piyasa riski  | 208.650                 | 94.050           | 16.692                     |
| 17 | Standart yaklaşım   | 208.650                 | 94.050           | 16.692                     |
| 18 | İçsel model yaklaşımı   | -                       | -                | -                          |
| 19 | Operasyonel risk  | 349.450                 | 315.825          | 27.956                     |
| 20 | Temel gösterge yaklaşımı  | 349.450                 | 315.825          | 27.956                     |
| 21 | Standart yaklaşım   | -                       | -                | -                          |
| 22 | İleri ölçüm yaklaşımı   | -                       | -                | -                          |
| 23 | Özkaynaklardan indirim eşiklerinin altındaki tutarlar (%250 risk ağırlığına tabi)                               | -                       | -                | -                          |
| 24 | En düşük değer ayarlamaları   | -                       | -                | -                          |
| 25 | <b>Toplam (1+4+7+8+9+10+11+12+16+19+23+24)</b>  | <b>5,103,414</b>        | <b>4,474,987</b> | <b>408,273</b>             |

**Varlıkların kredi kalitesi ile ilgili ilave açıklamalar**

Yoktur.

**Temerrüde düşmüş alacaklar ve borçlanma araçları stoğundaki değişimler**

|   |  |               |
|---|--|---------------|
| 1 | Önceki raporlama dönemi sonundaki temerrüt etmiş krediler ve borçlanma araçları tutarı             | 29.284        |
| 2 | Son raporlama döneminden itibaren temerrüt eden krediler ve borçlanma araçları                     | 58.149        |
| 3 | Tekrar temerrüt etmemiş durumuna gelen alacaklar   | (1,267)       |
| 4 | Aktiften silinen tutarlar  | -             |
| 5 | Diğer değişimler   | -             |
| 6 | <b>Raporlama dönemi sonundaki temerrüt etmiş krediler ve borçlanma araçları tutarı (1+2-3-4+5)</b> | <b>89,930</b> |

**ARAP TÜRK BANKASI A.Ş.**  
**30 HAZİRAN 2018 TARİHİNDE SONA EREN ARA HESAP DÖNEMİNE AİT**  
**KONSOLİDE OLMAYAN FİNANSAL TABLOLARA İLİŞKİN AÇIKLAMA VE**  
**DİPNOTLAR**

(Tutarlar aksi belirtilmedikçe Bin Türk Lirası ("TL") olarak ifade edilmiştir.)

**DÖRDÜNCÜ BÖLÜM**

**BANKA'NIN MALİ BÜNYESİNE İLİŞKİN BİLGİLER (Devamı)**

**VII. RİSK YÖNETİMİNE İLİŞKİN AÇIKLAMALAR (Devamı)**

**Risk tutarları ile finansal tablolardaki TMS uyarınca değerlendirilmiş tutarlar arasındaki farkların ana kaynakları**

|                      | Teminatsız alacaklar: TMS uyarınca değerlendirilmiş tutar | Teminat ile korunmuş alacaklar | Teminat ile korunmuş alacakların teminatlı ile korunmuş kısımları | Finansal garantiler korunmuş alacaklar | Finansal garantiler korunmuş alacakların teminatlı kısımları | Kredi türevleri ile korunmuş alacaklar | Kredi korunmuş alacakların teminatlı kısımları |
|----------------------|---|--------------------------------|---|--|--|--|--|
| 1 Krediler           | 8,167,330   | -                              | -   | -                                      | -  | -                                      | -  |
| 2 Borçlanma araçları | 371,737   | -                              | -   | -                                      | -  | -                                      | -  |
| <b>3 Toplam</b>      | <b>8,539,067</b>  | -                              | -   | -                                      | -  | -                                      | -  |
| 4 Temerrüde düşmüş   | 89,930  | -                              | -   | -                                      | -  | -                                      | -  |

**Standart Yaklaşım- Maruz kalınan kredi riski ve kredi riski azaltım etkileri**

| Risk sınıfları  | Kredi dönüşüm oranı ve kredi riski azaltımından önce alacak tutarı |                    | Kredi dönüşüm oranı ve kredi riski azaltımından sonra alacak tutarı |                    | Risk ağırlıklı tutar ve risk ağırlıklı tutar yoğunluğu |                                |
|---|--|--------------------|---|--------------------|--|--------------------------------|
|   | Bilanço içi tutar  | Bilanço dışı tutar | Bilanço içi tutar   | Bilanço dışı tutar | Risk ağırlıklı tutar                                   | Risk ağırlıklı tutar yoğunluğu |
| 1 Merkezi yönetimlerden veya merkez bankalarından alacaklar                                       | 1.265.366  | -                  | 1.265.366   | -                  | 136.661  | %11                            |
| 2 Bölgesel yönetimlerden veya yerel yönetimlerden alacaklar                                       | -  | -                  | -   | -                  | -  | -                              |
| 3 İdari birimlerden ve ticari olmayan girişimlerden alacaklar                                     | -  | -                  | -   | -                  | -  | -                              |
| 4 Çok taraflı kalkınma bankalarından alacaklar  | -  | -                  | -   | -                  | -  | -                              |
| 5 Uluslararası teşkilatlardan alacaklar   | -  | -                  | -   | -                  | -  | -                              |
| 6 Bankalardan ve aracı kurumlardan alacaklar  | 2.124.467  | 1.849.395          | 2.124.467   | 1.031.326          | 1.530.531  | %48                            |
| 7 Kurumsal alacaklar  | 1.217.571  | 1.370.635          | 1.217.571   | 991.589            | 2.209.160  | %100                           |
| 8 Perakende alacaklar   | -  | -                  | -   | -                  | -  | -                              |
| 9 İkamet amaçlı gayrimenkul ipoteği ile teminatlandırılan alacaklar                               | -  | -                  | -   | -                  | -  | -                              |
| 10 Ticari amaçlı gayrimenkul ipoteği ile teminatlandırılan alacaklar                              | -  | 47.717             | -   | 24.384             | 24.384   | %100                           |
| 11 Tahsili gecikmiş alacaklar   | 2.125  | -                  | 2.125   | -                  | 2.125  | %100                           |
| 12 Kurulca riski yüksek belirlenmiş alacaklar   | 6.585  | 420.665            | 6.585   | 274.217            | 421.202  | %150                           |
| 13 İpotek teminatlı menkul kıymetler  | -  | -                  | -   | -                  | -  | -                              |
| 14 Bankalardan ve aracı kurumlardan olan kısa vadeli alacaklar ile kısa vadeli kurumsal alacaklar | -  | -                  | -   | -                  | -  | -                              |
| 15 Kolektif yatırım kuruluşu niteliğindeki yatırımlar   | -  | -                  | -   | -                  | -  | -                              |
| 16 Diğer alacaklar  | 234,541  | -                  | 234,541   | -                  | 221.251  | %94                            |
| 17 Hisse senedi yatırımları   | -  | -                  | -   | -                  | -  | -                              |
| <b>18 Toplam</b>  | <b>4,850,655</b>   | <b>3,688,412</b>   | <b>4,850,655</b>  | <b>2,321,516</b>   | <b>4,545,314</b>                                       | <b>%63</b>                     |

**ARAP TÜRK BANKASI A.Ş.**  
**30 HAZİRAN 2018 TARİHİNDE SONA EREN ARA HESAP DÖNEMİNE AİT**  
**KONSOLİDE OLMAYAN FİNANSAL TABLOLARA İLİŞKİN AÇIKLAMA VE**  
**DİPNOTLAR**

(Tutarlar aksi belirtilmedikçe Bin Türk Lirası ("TL") olarak ifade edilmiştir.)

**DÖRDÜNCÜ BÖLÜM**

**BANKA'NIN MALİ BÜNYESİNE İLİŞKİN BİLGİLER (Devamı)**

**VII. RİSK YÖNETİMİNE İLİŞKİN AÇIKLAMALAR (Devamı)**

**Standart Yaklaşım: Risk sınıflarına ve risk ağırlıklarına göre alacaklar**

| Risk Sınıfları/ Risk Ağırlığı   | %0               | %10      | %20            | %35      | %50              | %75      | %100             | %150           | %200     | Diğerleri | Toplam risk tutarı (KDO ve KRA) |
|---|------------------|----------|----------------|----------|------------------|----------|------------------|----------------|----------|-----------|---------------------------------|
| 1 Merkezî yönetimlerden veya merkez bankalarından alacaklar                                       | 992,045          | -        | -              | -        | 273.321          | -        | -                | -              | -        | -         | 1.265.366                       |
| 2 Bölgesel yönetimlerden veya yerel yönetimlerden alacaklar                                       | -                | -        | -              | -        | -                | -        | -                | -              | -        | -         | -                               |
| 3 İdari birimlerden ve ticari olmayan girişimlerden alacaklar                                     | -                | -        | -              | -        | -                | -        | -                | -              | -        | -         | -                               |
| 4 Çok taraflı kalkınma bankalarından alacaklar  | -                | -        | -              | -        | -                | -        | -                | -              | -        | -         | -                               |
| 5 Uluslararası teşkilatlardan alacaklar   | -                | -        | -              | -        | -                | -        | -                | -              | -        | -         | -                               |
| 6 Bankalardan ve aracı kurumlardan alacaklar  | 50.053           | -        | 270.118        | -        | 2.718.230        | -        | 117.392          | -              | -        | -         | 3.155.793                       |
| 7 Kurumsal alacaklar  | -                | -        | -              | -        | -                | -        | 2.209.160        | -              | -        | -         | 2.209.160                       |
| 8 Perakende alacaklar   | -                | -        | -              | -        | -                | -        | -                | -              | -        | -         | -                               |
| 9 İkamet amaçlı gayrimenkul ipotegi ile teminatlandırılan alacaklar                               | -                | -        | -              | -        | -                | -        | -                | -              | -        | -         | -                               |
| 10 Ticari amaçlı gayrimenkul ipotegi ile teminatlandırılan alacaklar                              | -                | -        | -              | -        | -                | -        | 24.384           | -              | -        | -         | 24.384                          |
| 11 Tahsili gecikmiş alacaklar   | -                | -        | -              | -        | -                | -        | 2.125            | -              | -        | -         | 2.125                           |
| 12 Kurulca riski yüksek belirlenmiş alacaklar   | -                | -        | -              | -        | -                | -        | -                | 280.802        | -        | -         | 280.802                         |
| 13 İpotek teminatlî menkul kıymetler  | -                | -        | -              | -        | -                | -        | -                | -              | -        | -         | -                               |
| 14 Bankalardan ve aracı kurumlardan olan kısa vadeli alacaklar ile kısa vadeli kurumsal alacaklar | -                | -        | -              | -        | -                | -        | -                | -              | -        | -         | -                               |
| 15 Kolektif yatırım kuruluşu niteliğindeki yatırımlar   | -                | -        | -              | -        | -                | -        | -                | -              | -        | -         | -                               |
| 16 Hisse senedi yatırımları   | -                | -        | -              | -        | -                | -        | -                | -              | -        | -         | -                               |
| 17 Diğer Alacaklar  | 13.290           | -        | -              | -        | -                | -        | 221.251          | -              | -        | -         | 234.541                         |
| <b>18 Toplam</b>  | <b>1,055,388</b> | <b>-</b> | <b>270,118</b> | <b>-</b> | <b>2,991,551</b> | <b>-</b> | <b>2,574,312</b> | <b>280,802</b> | <b>-</b> | <b>-</b>  | <b>7,172,171</b>                |

**ARAP TÜRK BANKASI A.Ş.**  
**30 HAZİRAN 2018 TARİHİNDE SONA EREN ARA HESAP DÖNEMİNE AİT**  
**KONSOLİDE OLMAYAN FİNANSAL TABLOLARA İLİŞKİN AÇIKLAMA VE**  
**DİPNOTLAR**

(Tutarlar aksi belirtilmedikçe Bin Türk Lirası ("TL") olarak ifade edilmiştir.)

**DÖRDÜNCÜ BÖLÜM**

**BANKA'NIN MALİ BÜNYESİNE İLİŞKİN BİLGİLER (Devamı)**

**VII. RİSK YÖNETİMİNE İLİŞKİN AÇIKLAMALAR (Devamı)**

**KKR'nin ölçüm yöntemlerine göre değerlendirilmesi**

Yoktur.

**KDA için sermaye yükümlülüğü**

Yoktur.

**KKR için kullanılan teminatlar**

Yoktur.

**Kredi Türevleri**

Yoktur.

**MKT'a olan riskler**

Yoktur.

**Bankacılık hesaplarındaki menkul kıymetleştirme pozisyonları**

Yoktur.

**Alım satım hesaplarındaki menkul kıymetleştirme pozisyonları**

Yoktur.

**Bankacılık hesaplarındaki menkul kıymetleştirme pozisyonları ve bunlara ilişkin sermaye yükümlülüğü - Bankanın kurucu veya sponsor olduğu**

Yoktur.

**ARAP TÜRK BANKASI A.Ş.**  
**30 HAZİRAN 2018 TARİHİNDE SONA EREN ARA HESAP DÖNEMİNE AİT**  
**KONSOLİDE OLMAYAN FİNANSAL TABLOLARA İLİŞKİN AÇIKLAMA VE**  
**DİPNOTLAR**

(Tutarlar aksi belirtilmedikçe Bin Türk Lirası ("TL") olarak ifade edilmiştir.)

**DÖRDÜNCÜ BÖLÜM**

**BANKA'NIN MALİ BÜNYESİNE İLİŞKİN BİLGİLER (Devamı)**

**VII. RİSK YÖNETİMİNE İLİŞKİN AÇIKLAMALAR (Devamı)**

**Bankacılık hesaplarındaki menkul kıymetleştirme pozisyonları ve bunlara ilişkin sermaye yükümlülüğü – Bankanın yatırımcı olduğu.**

Yoktur.

**Standart yaklaşım**

|  | RAT            |
|--|----------------|
| <b>Dolaysız (peşin) ürünler</b>          |                |
| 1 Faiz oranı riski (genel ve spesifik)   | 74,838         |
| 2 Hisse senedi riski (genel ve spesifik) | -              |
| 3 Kur riski                              | 133,812        |
| 4 Emtia riski                            | -              |
| <b>Opsiyonlar</b>                        |                |
| 5 Basitleştirilmiş yaklaşım              | -              |
| 6 Delta-plus metodu                      | -              |
| 7 Senaryo yaklaşımı                      | -              |
| 8 Menkul kıymetleştirme                  | -              |
| <b>9 Toplam</b>                          | <b>208,650</b> |

**İDD odellerine ilişkin kamuya açıklanacak niteliksel bilgiler**

Yoktur.

**İDD – Portföy ve TO aralığı bazında kredi riski tutarları**

Yoktur.

**İDD – KRA tekniği olarak kullanılan kredi türevlerinin RAT üzerindeki etkisi**

Yoktur.

**İDD yaklaşımı altındaki RAT'ın değişim tablosu**

Yoktur.

**İDD – Her bir risk sınıfındaki temerrüt olasılıklarının geriye dönük testi**

Yoktur.

**İDD – İhtisas kredileri ve basit risk ağırlığı yaklaşımına tabi hisse senedi yatırımları**

Yoktur.

**ARAP TÜRK BANKASI A.Ş.**  
**30 HAZİRAN 2018 TARİHİNDE SONA EREN ARA HESAP DÖNEMİNE AİT**  
**KONSOLİDE OLMAYAN FİNANSAL TABLOLARA İLİŞKİN AÇIKLAMA VE**  
**DİPNOTLAR**

(Tutarlar aksi belirtilmedikçe Bin Türk Lirası ("TL") olarak ifade edilmiştir.)

**DÖRDÜNCÜ BÖLÜM**

**BANKA'NIN MALİ BÜNYESİNE İLİŞKİN BİLGİLER (Devamı)**

**VIII. FAALİYET BÖLÜMLERİNE İLİŞKİN AÇIKLAMALAR**

Banka'nın faaliyet bölümleri organizasyonel ve iç raporlama yapısına ve TFRS 8 "Faaliyet Bölümleri" hükümlerine uygun olarak belirlenmiştir.

Banka, kurumsal girişimci bankacılık, ihtisas bankacılığı ile yatırım bankacılığı ve uluslararası bankacılık alanlarında faaliyet göstermektedir.

30 Haziran 2018, 30 Haziran 2017 ve 31 Aralık 2017 tarihleri itibarıyla faaliyet bölümlerine ilişkin bilgiler aşağıdaki tabloda sunulmuştur.

| Cari Dönem-30 Haziran 2018             | Kurumsal ve  |                |               |                 | Banka'nın<br>Toplam<br>Faaliyeti |
|--|--------------|----------------|---------------|-----------------|----------------------------------|
|  | Bireysel     | Ticari         | Hazine        | Dağıtılamayan   |                                  |
| Faiz Gelirleri (Net)                   | (889)        | 80.681         | 11.524        | -               | 91.316                           |
| Komisyon Gelirleri (Net)               | -            | 24.524         | -             | -               | 24.524                           |
| Dağıtılmamış Gelirler/Maliyetler (Net) | -            | -              | -             | (95.764)        | (95.764)                         |
| <b>Faaliyet Geliri (Net)</b>           | <b>(889)</b> | <b>105,205</b> | <b>11,524</b> | <b>(95,764)</b> | <b>20,076</b>                    |
| Bağlı Ortaklıklardan Gelirler          | -            | -              | -             | 10,498          | 10,498                           |
| Vergi Öncesi Kar                       | -            | -              | -             | 30.574          | 30.574                           |
| Vergi Karşılığı                        | -            | -              | -             | (1,797)         | (1,797)                          |
| <b>Dönem Net Kârı</b>                  |              |                |               | <b>28,777</b>   | <b>28,777</b>                    |

| Cari Dönem-30 Haziran 2018   | Kurumsal ve    |                  |                  |                | Banka'nın<br>Toplam<br>Faaliyeti |
|------------------------------|----------------|------------------|------------------|----------------|----------------------------------|
|                              | Bireysel       | Ticari           | Hazine           | Dağıtılamayan  |                                  |
| Bölüm Varlıkları             | 862            | 1.959.452        | 2.962.838        | -              | 4.923,152                        |
| İştirak ve Bağlı Ortaklıklar | -              | -                | -                | 95.708         | 95.708                           |
| Dağıtılmamış Varlıklar       | -              | -                | -                | 143.971        | 143.971                          |
| <b>Toplam Varlıklar</b>      | <b>862</b>     | <b>1,959,452</b> | <b>2,962,838</b> | <b>239,679</b> | <b>5,162,831</b>                 |
| Bölüm Yükümlülükleri         | 341.370        | 341.889          | 3.633.996        | -              | 4.317,255                        |
| Dağıtılmamış Yükümlülükler   | -              | -                | -                | 51.500         | 51,500                           |
| Özkaynaklar                  | -              | -                | -                | 794.076        | 794,076                          |
| <b>Toplam Yükümlülükler</b>  | <b>341,370</b> | <b>341,889</b>   | <b>3,633,996</b> | <b>845,576</b> | <b>5,162,831</b>                 |

| Önceki Dönem 30 Haziran 2017           | Kurumsal ve  |               |               |                 | Banka'nın<br>Toplam<br>Faaliyeti |
|--|--------------|---------------|---------------|-----------------|----------------------------------|
|  | Bireysel     | Ticari        | Hazine        | Dağıtılamayan   |                                  |
| Faiz Gelirleri (Net)                   | (677)        | 54.772        | 33,252        | -               | 87,347                           |
| Komisyon Gelirleri (Net)               | -            | 21,734        | -             | -               | 21,734                           |
| Dağıtılmamış Gelirler/Maliyetler (Net) | -            | -             | -             | (66,852)        | (66,852)                         |
| <b>Faaliyet Geliri (Net)</b>           | <b>(677)</b> | <b>76,506</b> | <b>33,252</b> | <b>(66,852)</b> | <b>42,229</b>                    |
| Bağlı Ortaklıklardan Gelirler          | -            | -             | -             | 7,998           | 7,998                            |
| Vergi Öncesi Kar                       | -            | -             | -             | 50,227          | 50,227                           |
| Vergi Karşılığı                        | -            | -             | -             | (7,308)         | (7,308)                          |
| <b>Dönem Net Kârı</b>                  |              |               |               | <b>42,919</b>   | <b>42,919</b>                    |

| Önceki Dönem 31 Aralık 2017  | Kurumsal ve    |                  |                  |                | Banka'nın<br>Toplam<br>Faaliyeti |
|------------------------------|----------------|------------------|------------------|----------------|----------------------------------|
|                              | Bireysel       | Ticari           | Hazine           | Dağıtılamayan  |                                  |
| Bölüm Varlıkları             | 692            | 1,895,174        | 2,696,153        | -              | 4,592,019                        |
| İştirak ve Bağlı Ortaklıklar | -              | -                | -                | 85,210         | 85,210                           |
| Dağıtılmamış Varlıklar       | -              | -                | -                | 386,530        | 386,530                          |
| <b>Toplam Varlıklar</b>      | <b>692</b>     | <b>1,895,174</b> | <b>2,696,153</b> | <b>471,740</b> | <b>5,063,759</b>                 |
| Bölüm Yükümlülükleri         | 274,332        | 647,972          | 3,272,981        | -              | 4,195,285                        |
| Dağıtılmamış Yükümlülükler   | -              | -                | -                | 83,090         | 83,090                           |
| Özkaynaklar                  | -              | -                | -                | 785,384        | 785,384                          |
| <b>Toplam Yükümlülükler</b>  | <b>274,332</b> | <b>647,972</b>   | <b>3,272,981</b> | <b>868,474</b> | <b>5,063,759</b>                 |



**ARAP TÜRK BANKASI A.Ş.**  
**30 HAZİRAN 2018 TARİHİNDE SONA EREN ARA HESAP DÖNEMİNE AİT**  
**KONSOLİDE OLMAYAN FİNANSAL TABLOLARA İLİŞKİN AÇIKLAMA VE**  
**DİPNOTLAR**

(Tutarlar aksi belirtilmedikçe Bin Türk Lirası ("TL") olarak ifade edilmiştir.)

**BEŞİNCİ BÖLÜM**

**KONSOLİDE OLMAYAN FİNANSAL TABLOLARA İLİŞKİN AÇIKLAMA VE DİPNOTLAR**

**I. AKTİF KALEMLERE İLİŞKİN AÇIKLAMA VE DİPNOTLAR (Cari Dönem)**

**1. Nakit değerler ve TCMB'ye ilişkin bilgiler**

**Nakit değerlere ilişkin bilgiler**

|               | Cari Dönem   |                |
|---------------|--------------|----------------|
|               | TP           | YP             |
| Kasa/Efektif  | 1,827        | 11,463         |
| TCMB          | 3,509        | 968,685        |
| Diğer         | -            | -              |
| <b>Toplam</b> | <b>5,336</b> | <b>980,148</b> |

**T.C. Merkez Bankası hesabına ilişkin bilgiler**

|                                      | Cari Dönem   |                |
|--------------------------------------|--------------|----------------|
|                                      | TP           | YP             |
| Vadesiz Serbest Hesap <sup>(1)</sup> | 3,509        | -              |
| Vadeli Serbest Hesap                 | -            | 181,573        |
| Vadeli Serbest Olmayan Hesap         | -            | -              |
| Zorunlu Karşılık                     | -            | 787,112        |
| <b>Toplam</b>                        | <b>3,509</b> | <b>968,685</b> |

<sup>(1)</sup> TCMB nezdinde serbest tutulan zorunlu karşılık tutarıdır.

**Zorunlu Karşılıklara ilişkin açıklamalar**

TCMB'nin 2005/1 sayılı "Zorunlu Karşılıklar Hakkında Tebliği"ne göre Türkiye'de faaliyet gösteren bankalar; Türk parası yükümlülükleri için vadelerine göre belirlenen %4 ile %10.5 arasında değişen oranlarda, yabancı para yükümlülükleri için ABD Doları veya Euro döviz cinsinden olmak üzere vadelerine göre belirlenen % 4 ile % 24 arasında değişen oranlarda zorunlu karşılık tesis etmektedirler.

**2. Gerçeğe uygun değer farkı kar/zarara yansıtılan finansal varlıklara ilişkin ilave bilgiler**

**Türev finansal varlıklara ilişkin pozitif farklara ilişkin bilgiler**

Yoktur.

**3. Bankalara ilişkin bilgiler**

|                 | Cari Dönem    |                  |
|-----------------|---------------|------------------|
|                 | TP            | YP               |
| <b>Bankalar</b> |               |                  |
| Yurtiçi         | 25,241        | 1,166,749        |
| Yurtdışı        | -             | 64,189           |
| <b>Toplam</b>   | <b>25,241</b> | <b>1,230,938</b> |

**ARAP TÜRK BANKASI A.Ş.**  
**30 HAZİRAN 2018 TARİHİNDE SONA EREN ARA HESAP DÖNEMİNE AİT**  
**KONSOLİDE OLMAYAN FİNANSAL TABLOLARA İLİŞKİN AÇIKLAMA VE**  
**DİPNOTLAR**

(Tutarlar aksi belirtilmedikçe Bin Türk Lirası ("TL") olarak ifade edilmiştir.)

**BEŞİNCİ BÖLÜM**

**KONSOLİDE OLMAYAN FİNANSAL TABLOLARA İLİŞKİN AÇIKLAMA VE DİPNOTLAR**  
(Devamı)

**I. AKTİF KALEMLERE İLİŞKİN AÇIKLAMA VE DİPNOTLAR (Cari Dönem) (Devamı)**

**4. Gerçeğe uygun değer farkı diğer kapsamlı gelire yansıtılan varlıklara ilişkin bilgiler**

*Repo işlemlerine konu olan ve teminata verilen/bloke edilenlere ilişkin bilgiler (Net)*

Yoktur.

*Gerçeğe uygun değer farkı diğer kapsamlı gelire yansıtılan varlıkların başlıca türleri*

Gerçeğe uygun değer farkı diğer kapsamlı gelire yansıtılan menkul değerler borsada işlem görmeyen hisse senetlerinden ve kira sertifikasından oluşmaktadır.

*Gerçeğe uygun değer farkı diğer kapsamlı gelire yansıtılan varlıklara ilişkin bilgiler*

|                                   | Cari Dönem    |
|-----------------------------------|---------------|
| <b>Borçlanma Senetleri</b>        | <b>64,094</b> |
| Borsada İşlem Gören               | 40,945        |
| Borsada İşlem Görmeyen            | 23,149        |
| <b>Hisse Senetleri</b>            | <b>2,075</b>  |
| Borsada İşlem Gören               | -             |
| Borsada İşlem Görmeyen            | 2,075         |
| <b>Değer Azalma Karşılığı (-)</b> | <b>1,484</b>  |
| <b>Toplam</b>                     | <b>64,685</b> |

**5. Kredilere ilişkin açıklamalar**

*Bankanın ortaklarına ve mensuplarına verilen her çeşit kredi veya avansın bakiyesine ilişkin bilgiler*

|  | Cari Dönem |               |
|--|------------|---------------|
|  | Nakdi      | Gayrinakdi    |
| <b>Banka Ortaklarına Verilen Doğrudan Krediler</b> | <b>1</b>   | <b>52,890</b> |
| Tüzel Kişi Ortaklara Verilen Krediler              | 1          | 52,890        |
| Gerçek Kişi Ortaklara Verilen Krediler             | -          | -             |
| <b>Banka Ortaklarına Verilen Dolaylı Krediler</b>  | <b>-</b>   | <b>-</b>      |
| <b>Banka Mensuplarına Verilen Krediler</b>         | <b>862</b> | <b>-</b>      |
| <b>Toplam</b>                                      | <b>863</b> | <b>52,890</b> |

**ARAP TÜRK BANKASI A.Ş.**  
**30 HAZİRAN 2018 TARİHİNDE SONA EREN ARA HESAP DÖNEMİNE AİT**  
**KONSOLİDE OLMAYAN FİNANSAL TABLOLARA İLİŞKİN AÇIKLAMA VE**  
**DİPNOTLAR**

(Tutarlar aksi belirtilmedikçe Bin Türk Lirası ("TL") olarak ifade edilmiştir.)

**BEŞİNCİ BÖLÜM**

**KONSOLİDE OLMAYAN FİNANSAL TABLOLARA İLİŞKİN AÇIKLAMA VE DİPNOTLAR**  
**(Devamı)**

**I. AKTİF KALEMLERE İLİŞKİN AÇIKLAMA VE DİPNOTLAR (Cari Dönem) (Devamı)**

**5. Kredilere ilişkin açıklamalar (Devamı)**

**Standart nitelikli ve yakın izlemedeki (birinci ve ikinci grup krediler) ile yeniden yapılandırılan yakın izlemedeki kredilere ilişkin bilgiler**

|                              | Standart Nitelikli Krediler | Yakın İzlemedeki Krediler                      |  |                   |
|------------------------------|-----------------------------|--|--|-------------------|
|                              |                             | Yeniden Yapılandırma Kapsamında Yer Almayanlar | Yeniden Yapılandırılanlar Sözleşme Koşullarında Değişiklik | Yeniden Finansman |
| <b>Nakdi Krediler</b>        |                             |  |  |                   |
| İhtisas Dışı Krediler        | 1,962,489                   | -  | 1,173  | -                 |
| İşletme Kredileri            | -                           | -  | -  | -                 |
| İhracat Kredileri            | 202.877                     | -  | -  | -                 |
| İthalat Kredileri            | -                           | -  | -  | -                 |
| Mali Kesime Verilen Krediler | 745.839                     | -  | -  | -                 |
| Tüketici Kredileri           | 862                         | -  | -  | -                 |
| Kredi Kartları               | -                           | -  | -  | -                 |
| Diğer                        | 1.012.911                   | -  | 1.173  | -                 |
| İhtisas Kredileri            | -                           | -  | -  | -                 |
| Diğer Alacaklar              | -                           | -  | -  | -                 |
| <b>Toplam</b>                | <b>1,962,489</b>            | <b>-</b>                                       | <b>1,173</b>   | <b>-</b>          |

|                                   | Standart Nitelikli Krediler | Yakın İzlemedeki Krediler |
|-----------------------------------|-----------------------------|---------------------------|
| 12 Aylık Beklenen Zarar karşılığı | 5.450                       | -                         |
| Kredi Riskinde Önemli Artış       | -                           | 24                        |

**Ödeme planının uzatılmasına yönelik yapılan değişiklik sayısı**

| Ödeme Planının Uzatılmasına Yönelik Yapılan Değişiklik Sayısı | Standart Nitelikli Krediler | Yakın İzlemedeki Krediler |
|---|-----------------------------|---------------------------|
| 1 veya 2 Defa Uzatılanlar                                     | -                           | 1.173                     |
| 3.4 veya 5 Defa Uzatılanlar                                   | -                           | -                         |
| 5 Üzeri Uzatılanlar   | -                           | -                         |

**Ödeme planı değişikliği ile uzatılan süre**

| Ödeme planı değişikliği ile uzatılan süre | Standart Nitelikli Krediler | Yakın İzlemedeki Krediler |
|---|-----------------------------|---------------------------|
| 0-6 Ay                                    | -                           | -                         |
| 6 Ay-12 Ay                                | -                           | -                         |
| 1-2 yıl                                   | -                           | 1,173                     |
| 2-5 yıl                                   | -                           | -                         |
| 5 yıl ve üzeri                            | -                           | -                         |

**ARAP TÜRK BANKASI A.Ş.****30 HAZİRAN 2018 TARİHİNDE SONA EREN ARA HESAP DÖNEMİNE AİT  
KONSOLİDE OLMAYAN FİNANSAL TABLOLARA İLİŞKİN AÇIKLAMA VE  
DİPNOTLAR**

(Tutarlar aksi belirtilmedikçe Bin Türk Lirası ("TL") olarak ifade edilmiştir.)

**BEŞİNCİ BÖLÜM****KONSOLİDE OLMAYAN FİNANSAL TABLOLARA İLİŞKİN AÇIKLAMA VE DİPNOTLAR  
(Devamı)****I. AKTİF KALEMLERE İLİŞKİN AÇIKLAMA VE DİPNOTLAR (Cari Dönem) (Devamı)****5. Kredilere ilişkin açıklamalar (Devamı)***Tüketici kredileri, bireysel kredi kartları ve personele verilen kredilere ilişkin bilgiler*

|  | Kısa Vadeli | Orta ve Uzun Vadeli | Toplam     |
|--|-------------|---------------------|------------|
| <b>Tüketici Kredileri-TP</b>                   | -           | -                   | -          |
| Konut Kredisi                                  | -           | -                   | -          |
| Taşıt Kredisi                                  | -           | -                   | -          |
| İhtiyaç Kredisi                                | -           | -                   | -          |
| Diğer  | -           | -                   | -          |
| <b>Tüketici Kredileri-Döviz Endeksli</b>       | -           | -                   | -          |
| Konut Kredisi                                  | -           | -                   | -          |
| Taşıt Kredisi                                  | -           | -                   | -          |
| İhtiyaç Kredisi                                | -           | -                   | -          |
| Diğer  | -           | -                   | -          |
| <b>Tüketici Kredileri-YP</b>                   | -           | -                   | -          |
| Konut Kredisi                                  | -           | -                   | -          |
| Taşıt Kredisi                                  | -           | -                   | -          |
| İhtiyaç Kredisi                                | -           | -                   | -          |
| Diğer  | -           | -                   | -          |
| <b>Bireysel Kredi Kartları-TP</b>              | -           | -                   | -          |
| Taksitli                                       | -           | -                   | -          |
| Taksitsiz                                      | -           | -                   | -          |
| <b>Bireysel Kredi Kartları-YP</b>              | -           | -                   | -          |
| Taksitli                                       | -           | -                   | -          |
| Taksitsiz                                      | -           | -                   | -          |
| <b>Personel Kredileri-TP</b>                   | 98          | 764                 | 862        |
| Konut Kredisi                                  | -           | -                   | -          |
| Taşıt Kredisi                                  | -           | -                   | -          |
| İhtiyaç Kredisi                                | 98          | 764                 | 862        |
| Diğer  | -           | -                   | -          |
| <b>Personel Kredileri-Döviz Endeksli</b>       | -           | -                   | -          |
| Konut Kredisi                                  | -           | -                   | -          |
| Taşıt Kredisi                                  | -           | -                   | -          |
| İhtiyaç Kredisi                                | -           | -                   | -          |
| Diğer  | -           | -                   | -          |
| <b>Personel Kredileri-YP</b>                   | -           | -                   | -          |
| Konut Kredisi                                  | -           | -                   | -          |
| Taşıt Kredisi                                  | -           | -                   | -          |
| İhtiyaç Kredisi                                | -           | -                   | -          |
| Diğer  | -           | -                   | -          |
| <b>Personel Kredi Kartları-TP</b>              | -           | -                   | -          |
| Taksitli                                       | -           | -                   | -          |
| Taksitsiz                                      | -           | -                   | -          |
| <b>Personel Kredi Kartları-YP</b>              | -           | -                   | -          |
| Taksitli                                       | -           | -                   | -          |
| Taksitsiz                                      | -           | -                   | -          |
| <b>Kredili Mevduat Hesabı-TP (Gerçek Kişi)</b> | -           | -                   | -          |
| <b>Kredili Mevduat Hesabı-YP (Gerçek Kişi)</b> | -           | -                   | -          |
| <b>Toplam</b>                                  | <b>98</b>   | <b>764</b>          | <b>862</b> |

**ARAP TÜRK BANKASI A.Ş.**  
**30 HAZİRAN 2018 TARİHİNDE SONA EREN ARA HESAP DÖNEMİNE AİT**  
**KONSOLİDE OLMAYAN FİNANSAL TABLOLARA İLİŞKİN AÇIKLAMA VE**  
**DİPNOTLAR**

(Tutarlar aksi belirtilmedikçe Bin Türk Lirası ("TL") olarak ifade edilmiştir.)

**BEŞİNCİ BÖLÜM**

**KONSOLİDE OLMAYAN FİNANSAL TABLOLARA İLİŞKİN AÇIKLAMA VE DİPNOTLAR**  
**(Devamı)**

- I. AKTİF KALEMLERE İLİŞKİN AÇIKLAMA VE DİPNOTLAR (Cari Dönem) (Devamı)**  
**5. Kredilere ilişkin açıklamalar (Devamı)**

*Taksitli ticari krediler ve kurumsal kredi kartlarına ilişkin bilgiler*

|  | Kısa Vadeli | Orta ve Uzun Vadeli | Toplam |
|--|-------------|---------------------|--------|
| <b>Taksitli Ticari Krediler-TP</b>             | 1,228       | -                   | 1,228  |
| İşyeri Kredisi                                 | -           | -                   | -      |
| Taşıt Kredisi                                  | -           | -                   | -      |
| İhtiyaç Kredisi                                | 1,228       | -                   | 1,228  |
| Diğer  | -           | -                   | -      |
| <b>Taksitli Ticari Krediler-Döviz Endeksli</b> | -           | -                   | -      |
| İşyeri Kredisi                                 | -           | -                   | -      |
| Taşıt Kredisi                                  | -           | -                   | -      |
| İhtiyaç Kredisi                                | -           | -                   | -      |
| Diğer  | -           | -                   | -      |
| <b>Taksitli Ticari Krediler-YP</b>             | -           | -                   | -      |
| İşyeri Kredisi                                 | -           | -                   | -      |
| Taşıt Kredisi                                  | -           | -                   | -      |
| İhtiyaç Kredisi                                | -           | -                   | -      |
| Diğer  | -           | -                   | -      |
| <b>Kurumsal Kredi Kartları-TP</b>              | -           | -                   | -      |
| Taksitli                                       | -           | -                   | -      |
| Taksitsiz                                      | -           | -                   | -      |
| <b>Kurumsal Kredi Kartları-YP</b>              | -           | -                   | -      |
| Taksitli                                       | -           | -                   | -      |
| Taksitsiz                                      | -           | -                   | -      |
| <b>Kredili Mevduat Hesabı-TP (Tüzel Kişi)</b>  | -           | -                   | -      |
| <b>Kredili Mevduat Hesabı-YP (Tüzel Kişi)</b>  | -           | -                   | -      |
| <b>Toplam</b>                                  | 1,228       | -                   | 1,228  |

*Yurtiçi ve yurtdışı kredilerin dağılımı*

|                   | Cari Dönem       |
|-------------------|------------------|
| Yurtiçi Krediler  | 1,958,464        |
| Yurtdışı Krediler | 5,198            |
| <b>Toplam</b>     | <b>1,963,662</b> |

*Bağlı ortaklık ve iştiraklere verilen krediler*

Yoktur.

**ARAP TÜRK BANKASI A.Ş.**  
**30 HAZİRAN 2018 TARİHİNDE SONA EREN ARA HESAP DÖNEMİNE AİT**  
**KONSOLİDE OLMAYAN FİNANSAL TABLOLARA İLİŞKİN AÇIKLAMA VE**  
**DİPNOTLAR**

(Tutarlar aksi belirtilmedikçe Bin Türk Lirası ("TL") olarak ifade edilmiştir.)

**BEŞİNCİ BÖLÜM**

**KONSOLİDE OLMAYAN FİNANSAL TABLOLARA İLİŞKİN AÇIKLAMA VE DİPNOTLAR**  
(Devamı)

- I. **AKTİF KALEMLERE İLİŞKİN AÇIKLAMA VE DİPNOTLAR (Cari Dönem) (Devamı)**  
5. **Kredilere ilişkin açıklamalar (Devamı)**

*Ayrılan özel karşılıklar veya temerrüt (üçüncü aşama) karşılıkları*

|   | Cari Dönem    |
|---|---------------|
| Tahsil İmkani Sınırlı Krediler ve Diğer Alacaklar İçin Ayrılanlar | -             |
| Tahsili Şüpheli Krediler ve Diğer Alacaklar İçin Ayrılanlar       | -             |
| Zarar Niteliğindeki Krediler ve Diğer Alacaklar İçin Ayrılanlar   | 84,040        |
| <b>Toplam</b>   | <b>84,040</b> |

**Donuk alacaklara ilişkin bilgiler**

*Donuk alacaklardan bankaca yeniden yapılandırılan ya da yeni bir itfa planına bağlanan krediler*

Yoktur.

*Toplam donuk alacak hareketlerine ilişkin bilgiler*

|  | III. Grup   | IV. Grup  | V. Grup  |
|--|---|---|--|
|  | Tahsil İmkani Sınırlı<br>Krediler ve Diğer<br>Alacaklar | Tahsili Şüpheli<br>Krediler ve<br>Diğer Alacaklar | Zarar<br>Niteliğindeki<br>Krediler ve<br>Diğer Alacaklar |
| <b>Önceki Dönem Sonu Bakiyesi</b>          | -   | -   | 29,284   |
| Dönem İçinde İntikal (+)                   | -   | -   | 57,457   |
| Diğer Donuk Alacak Hesaplarından Giriş (+) | -   | -   | 692  |
| Diğer Donuk Alacak Hesaplarına Çıkış(-)    | -   | -   | -  |
| Dönem İçinde Tahsilat (-)                  | -   | -   | 1,267  |
| Aktiften Silinen (-)                       | -   | -   | -  |
| Kurumsal ve Ticari Krediler                | -   | -   | -  |
| Bireysel Krediler                          | -   | -   | -  |
| Kredi Kartları                             | -   | -   | -  |
| Diğer                                      | -   | -   | -  |
| <b>Dönem Sonu Bakiyesi</b>                 | -   | -   | <b>86,166</b>  |
| Özel Karşılık (-)                          | -   | -   | 84,040   |
| <b>Bilançodaki Net Bakiyesi</b>            | -   | -   | <b>2,126</b>   |

**ARAP TÜRK BANKASI A.Ş.**  
**30 HAZİRAN 2018 TARİHİNDE SONA EREN ARA HESAP DÖNEMİNE AİT**  
**KONSOLİDE OLMAYAN FİNANSAL TABLOLARA İLİŞKİN AÇIKLAMA VE**  
**DİPNOTLAR**

(Tutarlar aksi belirtilmedikçe Bin Türk Lirası ("TL") olarak ifade edilmiştir.)

**BEŞİNCİ BÖLÜM**

**KONSOLİDE OLMAYAN FİNANSAL TABLOLARA İLİŞKİN AÇIKLAMA VE DİPNOTLAR**  
**(Devamı)**

**I. AKTİF KALEMLERE İLİŞKİN AÇIKLAMA VE DİPNOTLAR (Cari Dönem) (Devamı)**

**5. Kredilere ilişkin açıklamalar (Devamı)**

*Yabancı para olarak kullanılan kredilerden kaynaklanan donuk alacaklara ilişkin bilgiler*

Yabancı para olarak kullanılan kredilerden kaynaklanan 5,871 TL tutarında donuk alacak bulunmaktadır. İlgili donuk alacak tutarı TL hesaplarında izlenmektedir.

*Donuk alacakların kullanıcı gruplarına göre brüt ve net tutarlarının gösterimi*

|   | III. Grup   | IV. Grup                                    | V. Grup   |
|---|---|---|---|
|   | Tahsil İmkânı Sınırlı Krediler ve Diğer Alacaklar | Tahsili Şüpheli Krediler ve Diğer Alacaklar | Zarar Niteliğindeki Krediler ve Diğer Alacaklar |
| <b>Cari Dönem (Net)</b>                             | -   | -   | 2,126   |
| Gerçek ve Tüzel Kişilere Kullanılan Krediler (Brüt) | -   | -   | 86.066  |
| Özel Karşılık Tutarı (-)                            | -   | -   | 83.940  |
| Gerçek ve Tüzel Kişilere Kullanılan Krediler (Net)  | -   | -   | 2.126   |
| Bankalar (Brüt) <sup>(1)</sup>                      | -   | -   | 100   |
| Özel Karşılık Tutarı (-)                            | -   | -   | 100   |
| Bankalar (Net)                                      | -   | -   | -   |
| Diğer Kredi ve Alacaklar (Brüt)                     | -   | -   | -   |
| Özel Karşılık Tutarı (-)                            | -   | -   | -   |
| Diğer Kredi ve Alacaklar (Net)                      | -   | -   | -   |
| <b>Önceki Dönem (Net)</b>                           | -   | -   | 2,137   |
| Gerçek ve Tüzel Kişilere Kullanılan Krediler (Brüt) | -   | -   | 29.184  |
| Özel Karşılık Tutarı (-)                            | -   | -   | 27.047  |
| Gerçek ve Tüzel Kişilere Kullanılan Krediler (Net)  | -   | -   | 2.137   |
| Bankalar (Brüt) <sup>(1)</sup>                      | -   | -   | 100   |
| Özel Karşılık Tutarı (-)                            | -   | -   | 100   |
| Bankalar (Net)                                      | -   | -   | -   |
| Diğer Kredi ve Alacaklar (Brüt) <sup>(2)</sup>      | -   | -   | 3.764   |
| Özel Karşılık Tutarı (-)                            | -   | -   | 3.764   |
| Diğer Kredi ve Alacaklar (Net)                      | -   | -   | -   |

<sup>(1)</sup> Yurtdışı Bankaları içermektedir.

<sup>(2)</sup> IFRS 9 geçişi sonrasında finansal varlıklar altında sınıflandırılmıştır.

**ARAP TÜRK BANKASI A.Ş.**  
**30 HAZİRAN 2018 TARİHİNDE SONA EREN ARA HESAP DÖNEMİNE AİT**  
**KONSOLİDE OLMAYAN FİNANSAL TABLOLARA İLİŞKİN AÇIKLAMA VE**  
**DİPNOTLAR**

(Tutarlar aksi belirtilmedikçe Bin Türk Lirası ("TL") olarak ifade edilmiştir.)

**BEŞİNCİ BÖLÜM**

**KONSOLİDE OLMAYAN FİNANSAL TABLOLARA İLİŞKİN AÇIKLAMA VE DİPNOTLAR**  
(Devamı)

**I. AKTİF KALEMLERE İLİŞKİN AÇIKLAMA VE DİPNOTLAR (Cari Dönem) (Devamı)**

**5. Kredilere ilişkin açıklamalar (Devamı)**

*TFRS 9'a göre beklenen kredi zararı ayıran bankalarca donuk alacaklar için hesaplanan faiz tahakkukları, reeskontları ve değerlendirme farkları ile bunların karşılıklarına ilişkin bilgiler*

Cari dönemde donuk alacaklarda takip edilmeye başlanan krediler için 8.133 TL tutarında kredi faiz tahakkuk gerçekleşmektedir.

*Zarar niteliğindeki krediler ve diğer alacaklar için tasfiye politikasının ana hatları*

Zarar niteliğindeki krediler ve diğer alacaklar kanuni takip ve teminatların nakde dönüştürülmesi yollarıyla tahsil edilmeye çalışılmaktadır.

*Aktiften silme politikasına ilişkin açıklamalar*

Banka kanuni takibe aldığı kredileri " Kurumsal ve Ticari Krediler İzleme ve Takip Departmanı ile Hukuk ve Mevzuat Hizmetleri Departmanı'nın liderliğinde ve ilgili diğer departmanların katkılarıyla tahsil etmeye çalışmaktadır. Ancak bahse konu kredilerin hiçbir şart ve şekilde tahsil kabiliyeti kalmadığı ortaya çıkarsa Hukuk ve Mevzuat Hizmetleri Departmanı'nın görüşü ve Kurumsal ve Ticari Krediler İzleme ve Takip Departmanı'nın uygunluğu ile üst yönetimin onayına sunulurarak "aktiften silme işlemi" gerçekleşir.

**6. İtfa edilmiş maliyeti üzerinden değerlendirilen finansal varlıklar ilişkin bilgiler**

*Repo işlemlerine konu olan ve teminata verilen/bloke edilenlere ilişkin bilgiler (Net)*

Banka'nın itfa edilmiş maliyeti üzerinden değerlendirilen finansal varlıklarından 30 Haziran 2018 tarihi itibarıyla repo işlemlerine konu olan finansal varlığı bulunmamaktadır.

30 Haziran 2018 tarihi itibarıyla Banka'nın 1,694 TL tutarında itfa edilmiş maliyeti üzerinden değerlendirilen finansal varlıklarından teminata verilen/bloke edilen menkul değeri bulunmaktadır.

*İtfa edilmiş maliyeti üzerinden değerlendirilen finansal varlıklar devlet borçlanma senetlerine ilişkin bilgiler*

|                                | Cari Dönem    |                |
|--------------------------------|---------------|----------------|
|                                | TP            | YP             |
| Devlet Tahvili                 | 19,850        | 273,871        |
| Hazine Bonosu                  | -             | -              |
| Diğer Kamu Borçlanma Senetleri | 490           | 77,526         |
| <b>Toplam</b>                  | <b>20,340</b> | <b>351,397</b> |



**ARAP TÜRK BANKASI A.Ş.**  
**30 HAZİRAN 2018 TARİHİNDE SONA EREN ARA HESAP DÖNEMİNE AİT**  
**KONSOLİDE OLMAYAN FİNANSAL TABLOLARA İLİŞKİN AÇIKLAMA VE**  
**DİPNOTLAR**

(Tutarlar aksi belirtilmedikçe Bin Türk Lirası ("TL") olarak ifade edilmiştir.)

**BEŞİNCİ BÖLÜM**

**KONSOLİDE OLMAYAN FİNANSAL TABLOLARA İLİŞKİN AÇIKLAMA VE DİPNOTLAR**  
**(Devamı)**

**I. AKTİF KALEMLERE İLİŞKİN AÇIKLAMA VE DİPNOTLAR (Cari Dönem) (Devamı)**

**6. İtfa edilmiş maliyeti üzerinden ölçülen finansal varlıklar ilişkin bilgiler**

|                            | <b>Cari Dönem</b> |
|----------------------------|-------------------|
| <b>Borçlanma Senetleri</b> | <b>371,737</b>    |
| Borsada İşlem Görenler     | 293,721           |
| Borsada İşlem Görmeyenler  | 78,016            |
| Değer Azalma Karşılığı (-) | -                 |
| <b>Toplam</b>              | <b>371,737</b>    |

*İtfa edilmiş maliyeti üzerinden ölçülen finansal varlıkların yıl içindeki hareketleri*

|   | <b>Cari Dönem</b> |
|---|-------------------|
| Dönem Başındaki Değer                           | 388,760           |
| Parasal Varlıklarda Meydana Gelen Kur Farkları  | 57,017            |
| Yıl İçindeki Alımlar                            | 83,049            |
| İtfa Yolu İle Elden Çıkarılanlar <sup>(1)</sup> | (157,089)         |
| Değer Azalışı Karşılığı <sup>(2)</sup>          | -                 |
| <b>Dönem Sonu Toplamı</b>                       | <b>371,737</b>    |

<sup>(1)</sup> Cari dönem içerisinde portföyde 157.089 TL tutarında itfa gerçekleşmiştir.

<sup>(2)</sup> Donem içerisinde ayrılan değer azalışı karşılığını göstermektedir.

**7. İştiraklere ilişkin bilgiler**

Bankanın iştiraki bulunmamaktadır.

**ARAP TÜRK BANKASI A.Ş.**  
**30 HAZİRAN 2018 TARİHİNDE SONA EREN ARA HESAP DÖNEMİNE AİT**  
**KONSOLİDE OLMAYAN FİNANSAL TABLOLARA İLİŞKİN AÇIKLAMA VE**  
**DİPNOTLAR**

(Tutarlar aksi belirtilmedikçe Bin Türk Lirası ("TL") olarak ifade edilmiştir.)

**BEŞİNCİ BÖLÜM**

**KONSOLİDE OLMAYAN FİNANSAL TABLOLARA İLİŞKİN AÇIKLAMA VE DİPNOTLAR**  
**(Devamı)**

**I. AKTİF KALEMLERE İLİŞKİN AÇIKLAMA VE DİPNOTLAR (Cari Dönem) (Devamı)**

**8. Bağlı ortaklıklara ilişkin bilgiler (Net)**

***Konsolide edilmeyen bağlı ortaklıklara ilişkin bilgiler***

Banka'nın konsolide edilmeyen bağlı ortaklığı bulunmamaktadır.

***Bağlı ortaklıklara ilişkin bilgiler***

**A&T Finansal Kiralama A.Ş.**  
**Özkaynak Kalemlerine İlişkin Bilgiler**

|   | <b>Cari Dönem</b> |
|---|-------------------|
| <b>ANA SERMAYE</b>                                |                   |
| Ödenmiş Sermaye                                   | 95,500            |
| Sermaye Yedekleri                                 | 228               |
| Yasal Yedekler                                    | 3,772             |
| Olağanüstü Yedekler - Genel Kurul Kararı Uyarınca |                   |
| Ayrılan Yedek Akçe                                | 1                 |
| Kâr   | 5,395             |
| <i>Net Dönem Kârı</i>                             | 5,265             |
| <i>Geçmiş Yıllar Kârı<sup>(2)</sup></i>           | 130               |
| Maddi Olmayan Duran Varlıklar (-)                 | 167               |
| <b>Ana Sermaye Toplamı</b>                        | <b>104,729</b>    |
| <b>KATKI SERMAYE</b>                              | <b>-</b>          |
| <b>SERMAYE</b>                                    | <b>104,729</b>    |
| <b>SERMAYEDEN İNDİRİLEN DEĞERLER</b>              | <b>-</b>          |
| <b>NET KULLANILABİLİR ÖZKAYNAK<sup>(1)</sup></b>  | <b>104,729</b>    |

(1) Bağlı ortaklık özkaynak kalemleri üzerinde herhangi bir sınırlama bulunmamakta olup, sermayeden indirilen değerler sonrası net kullanılabilir özkaynak toplamı 104.729 TL'dir.

(2) Bağlı ortaklığın 29 Mart 2018 tarihinde yapılan Olağan Genel Kurul Kararı'na istinaden 588 TL yasal yedek akçe ayrılmasına karar verilmiştir.

Bağlı ortaklığın içsel sermaye yeterliliği değerlendirme yaklaşımı bulunmamaktadır. Bağlı ortaklığın sermaye açısından herhangi bir ek gereksinimi bulunmamaktadır.

***Özkaynak kalemlerinin unsurlarına ait temel özelliklere ilişkin özet bilgi***

Ödenmiş sermaye: Esas sözleşmede Türk parası olarak belirtilen ve ticaret siciline tescil edilmiş bulunan sermaye tutarıdır.

Ödenmiş Sermaye Enflasyon Düzeltme Farkı: Özkaynak kalemlerinin enflasyona göre düzeltilmesinden kaynaklanan farklardır.

Olağanüstü Yedekler: Yıllık vergi sonrası kardan yasal yedeklerin ayrılmasından sonra, genel kurul kararı uyarınca ayrılan yedek akçelerdir.

Yasal Yedekler: 6102 sayılı Türk Ticaret Kanununun 519'uncu maddesinin birinci fıkrası ile ikinci fıkrasının üçüncü bendi, 521'inci maddesi ve ana sözleşme gereğince yıllık kardan ayrılan yedek akçelerdir.

**ARAP TÜRK BANKASI A.Ş.**  
**30 HAZİRAN 2018 TARİHİNDE SONA EREN ARA HESAP DÖNEMİNE AİT**  
**KONSOLİDE OLMAYAN FİNANSAL TABLOLARA İLİŞKİN AÇIKLAMA VE**  
**DİPNOTLAR**

(Tutarlar aksi belirtilmedikçe Bin Türk Lirası ("TL") olarak ifade edilmiştir.)

**BEŞİNCİ BÖLÜM**

**KONSOLİDE OLMAYAN FİNANSAL TABLOLARA İLİŞKİN AÇIKLAMA VE DİPNOTLAR**  
**(Devamı)**

**I. AKTİF KALEMLERE İLİŞKİN AÇIKLAMA VE DİPNOTLAR (Cari Dönem) (Devamı)**

*Özkaynak kalemlerinin unsurlarına ait temel özelliklere ilişkin özet bilgi (Devamı)*

| Unvanı                       | Adres(Şehir/ Ülke) | Bankanın Pay Oranı-Farklıysa Oy Oranı (%) | Banka Risk Grubu Pay Oranı (%) |
|------------------------------|--------------------|---|--------------------------------|
| 1 A&T Finansal Kiralama A.Ş. | İstanbul           | 99.98                                     | 99.98                          |

| Aktif Toplamı | Özkaynak | Sabit Varlık Toplamı | Faiz Gelirleri | Menkul Değer Gelirleri | Cari Dönem Kâr/Zararı | Önceki Dönem Kâr/Zararı | Gerçeğe Uygun Değer (*) |
|---------------|----------|----------------------|----------------|------------------------|-----------------------|-------------------------|-------------------------|
| 419,222       | 104,784  | 4,653                | 16,726         | -                      | 5,265                 | 130                     | -                       |

(1) 30 Haziran 2018 itibarıyla ilgili bağı ortaklığın gerçeğe uygun değeri bulunmamaktadır.

*Bağı ortaklıklara ilişkin hareket tablosu*

|   | Cari Dönem    |
|---|---------------|
| <b>Dönem Başı Değeri</b>  | <b>85,210</b> |
| <b>Dönem İçi Hareketler</b>                                     | <b>10,498</b> |
| Alışlar   | -             |
| Bedelsiz Edinilen Hisse Senetleri                               | 10,498        |
| Cari Yıl Payından Alınan Kâr                                    | -             |
| Satışlar  | -             |
| Yeniden Değerleme Artışı, Enflasyon Düzeltme Farkı ve Kur Farkı | -             |
| Değer Azalma Karşılıkları                                       | -             |
| <b>Dönem Sonu Değeri</b>  | <b>95,708</b> |
| <b>Sermaye Taahhütleri</b>                                      | <b>-</b>      |
| <b>Dönem Sonu Sermaye Katılma Payı (%)</b>                      | <b>99.98</b>  |

*Konsolidasyon kapsamındaki bağı ortaklıklara ilişkin sektör bilgileri ve bunlara ilişkin kayıtlı tutarlar*

| Bağı Ortaklıklar       | Cari Dönem |
|------------------------|------------|
| Bankalar               | -          |
| Sigorta Şirketleri     | -          |
| Factoring Şirketleri   | -          |
| Leasing Şirketleri     | 95,708     |
| Finansman Şirketleri   | -          |
| Diğer Bağı Ortaklıklar | -          |

*Borsaya kote edilen bağı ortaklıklar*

Bankanın borsaya kote edilen bağı ortaklıkları bulunmamaktadır.

**9. Birlikte kontrol edilen ortaklıklara ilişkin bilgiler**

Bankanın birlikte kontrol edilen ortaklıkları bulunmamaktadır.

**10. Finansal kiralama alacaklarına ilişkin bilgiler (Net)**

Bankanın finansal kiralama faaliyeti bulunmamaktadır.

**ARAP TÜRK BANKASI A.Ş.**  
**30 HAZİRAN 2018 TARİHİNDE SONA EREN ARA HESAP DÖNEMİNE AİT**  
**KONSOLİDE OLMAYAN FİNANSAL TABLOLARA İLİŞKİN AÇIKLAMA VE**  
**DİPNOTLAR**

(Tutarlar aksi belirtilmedikçe Bin Türk Lirası ("TL") olarak ifade edilmiştir.)

**BEŞİNCİ BÖLÜM**

**KONSOLİDE OLMAYAN FİNANSAL TABLOLARA İLİŞKİN AÇIKLAMA VE DİPNOTLAR**  
**(Devamı)**

**I. AKTİF KALEMLERE İLİŞKİN AÇIKLAMA VE DİPNOTLAR (Cari Dönem) (Devamı)**

**11. Riskten korunma amaçlı türev finansal araçlara ilişkin açıklamalar**

Bankanın riskten korunma amaçlı türev finansal araçları bulunmamaktadır.

**12. Maddi duran varlıklara ilişkin ("MDV") ilişkin bilgiler**

Bankalarca Kamuya Açıklanacak Finansal Tablolar ile Bunlara İlişkin Açıklama ve Dipnotlar Hakkında Tebliğ'in 25 inci maddesi uyarınca hazırlanmamıştır.

**13. Yatırım amaçlı gayrimenkuller**

Bankanın yatırım amaçlı gayrimenkulü bulunmamaktadır.

**14. Vergi varlığına ilişkin bilgiler**

30 Haziran 2018 tarihi itibarıyla ödenecek vergi tutarları mahsup edildikten sonra bilançoda 1,601 TL cari vergi varlığı bulunmaktadır.

|                                | <b>Cari Dönem</b> |
|--------------------------------|-------------------|
| Peşin Ödenen Vergiler          | 6,350             |
| Ödenecek Vergiler (-)          | 3,213             |
| Kurumlar Vergisi Karşılığı (-) | 1,536             |
| <b>Toplam</b>                  | <b>1,601</b>      |

**15. Satış amaçlı elde tutulan duran varlıklara ilişkin açıklamalar**

|                                       | <b>Cari Dönem</b> |
|---------------------------------------|-------------------|
| Maliyet                               | 17                |
| Provizyon Bedeli (-)                  | 11                |
| Birikmiş Amortisman (-)               | -                 |
| <b>Önceki Dönem Net Defter Değeri</b> | <b>6</b>          |
| Açılış Bakiyesi                       | 17                |
| Dönem İçi Alımlar                     | -                 |
| Elden Çıkarılanlar (-)                | 4                 |
| Birikmiş Provizyon (-)                | 7                 |
| Provizyon Gideri (-)                  | -                 |
| Birikmiş Amortisman (-)               | -                 |
| Elden Çıkarılanlar                    | -                 |
| Amortisman                            | -                 |
| Amortisman Gideri (-)                 | -                 |
| <b>Kapanış Net Defter Değeri</b>      | <b>6</b>          |

**16. Diğer aktiflere ilişkin bilgiler**

Bilançonun diğer aktifler kalemi 12,664 TL tutarında olup, bilanço dışı taahhütler hariç bilanço toplamının %10'unu aşmamaktadır.

**ARAP TÜRK BANKASI A.Ş.**  
**30 HAZİRAN 2018 TARİHİNDE SONA EREN ARA HESAP DÖNEMİNE AİT**  
**KONSOLİDE OLMAYAN FİNANSAL TABLOLARA İLİŞKİN AÇIKLAMA VE**  
**DİPNOTLAR**

(Tutarlar aksi belirtilmedikçe Bin Türk Lirası ("TL") olarak ifade edilmiştir.)

**BEŞİNCİ BÖLÜM**

**KONSOLİDE OLMAYAN FİNANSAL TABLOLARA İLİŞKİN AÇIKLAMA VE DİPNOTLAR (Devamı)**

**I. AKTİF KALEMLERE İLİŞKİN AÇIKLAMA VE DİPNOTLAR (Önceki Dönem) (Devamı)**

**17. 31 Aralık 2017 tarihi itibarıyla Nakit değerler ve TCMB'ye ilişkin bilgiler**

**Nakit değerlere ilişkin bilgiler**

|               | Önceki Dönem |                |
|---------------|--------------|----------------|
|               | TP           | YP             |
| Kasa/Efektif  | 1,809        | 12,544         |
| TCMB          | 4,965        | 870,473        |
| Diğer         | -            | -              |
| <b>Toplam</b> | <b>6,774</b> | <b>883,017</b> |

**T.C. Merkez Bankası hesabına ilişkin bilgiler**

|                                      | Önceki Dönem |                |
|--------------------------------------|--------------|----------------|
|                                      | TP           | YP             |
| Vadesiz Serbest Hesap <sup>(1)</sup> | 4,965        | -              |
| Vadeli Serbest Hesap                 | -            | 172,807        |
| Vadeli Serbest Olmayan Hesap         | -            | -              |
| Zorunlu Karşılık                     | -            | 697,666        |
| <b>Toplam</b>                        | <b>4,965</b> | <b>870,473</b> |

<sup>(1)</sup> TCMB nezdinde serbest tutulan zorunlu karşılık tutarıdır.

**Zorunlu Karşılıklara ilişkin açıklamalar**

TCMB'nin 2005/1 sayılı "Zorunlu Karşılıklar Hakkında Tebliği"ne göre Türkiye'de faaliyet gösteren bankalar; Türk parası yükümlülükleri için vadelerine göre belirlenen %4 ile %10.5 arasında değişen oranlarda, yabancı para yükümlülükleri için ABD Doları veya Euro döviz cinsinden olmak üzere vadelerine göre belirlenen % 4 ile % 24 arasında değişen oranlarda zorunlu karşılık tesis etmektedirler.

**18. 31 Aralık 2017 tarihi itibarıyla Gerçeğe uygun değer farkı kar/zarara yansıtılan finansal varlıklara ilişkin ilave bilgiler**

**Alım satım amaçlı türev finansal varlıklara ilişkin pozitif farklara ilişkin bilgiler;**

Yoktur.

**19. 31 Aralık 2017 tarihi itibarıyla Bankalara ilişkin bilgiler**

|                 | Önceki Dönem  |                  |
|-----------------|---------------|------------------|
|                 | TP            | YP               |
| <b>Bankalar</b> |               |                  |
| Yurtiçi         | 19,854        | 1,150,043        |
| Yurtdışı        | -             | 62,394           |
| <b>Toplam</b>   | <b>19,854</b> | <b>1,212,437</b> |

**20. 31 Aralık 2017 tarihi itibarıyla Satılmaya hazır finansal varlıklara ilişkin bilgiler**

**Repo işlemlerine konu olan ve teminata verilen/bloke edilenlere ilişkin bilgiler (Net)**

Yoktur.

**ARAP TÜRK BANKASI A.Ş.**  
**30 HAZİRAN 2018 TARİHİNDE SONA EREN ARA HESAP DÖNEMİNE AİT**  
**KONSOLİDE OLMAYAN FİNANSAL TABLOLARA İLİŞKİN AÇIKLAMA VE**  
**DİPNOTLAR**

(Tutarlar aksi belirtilmedikçe Bin Türk Lirası ("TL") olarak ifade edilmiştir.)

**BEŞİNCİ BÖLÜM**

**KONSOLİDE OLMAYAN FİNANSAL TABLOLARA İLİŞKİN AÇIKLAMA VE DİPNOTLAR**  
(Devamı)

**I. AKTİF KALEMLERE İLİŞKİN AÇIKLAMA VE DİPNOTLAR (Önceki Dönem) (Devamı)**

**20. 31 Aralık 2017 tarihi itibarıyla Satılmaya hazır finansal varlıklara ilişkin bilgiler (Devamı)**

*Satılmaya hazır finansal varlıkların başlıca türleri*

Satılmaya hazır menkul değerler borsada işlem görmeyen hisse senetlerinden ve kira sertifikasından oluşmaktadır.

*Satılmaya hazır finansal varlıklara ilişkin bilgiler*

|                                   | Önceki Dönem  |
|-----------------------------------|---------------|
| <b>Borçlanma Senetleri</b>        | <b>33,427</b> |
| Borsada İşlem Gören               | 33,427        |
| Borsada İşlem Görmeyen            | -             |
| <b>Hisse Senetleri</b>            | <b>1,758</b>  |
| Borsada İşlem Gören               | -             |
| Borsada İşlem Görmeyen            | 1,758         |
| <b>Değer Azalma Karşılığı (-)</b> | <b>400</b>    |
| <b>Toplam</b>                     | <b>34,785</b> |

**21. 31 Aralık 2017 tarihi itibarıyla Kredilere ilişkin açıklamalar**

*Bankanın ortaklarına ve mensuplarına verilen her çeşit kredi veya avansın bakiyesine ilişkin bilgiler*

|  | Önceki Dönem |               |
|--|--------------|---------------|
|  | Nakdi        | Gayrinakdi    |
| <b>Banka Ortaklarına Verilen Doğrudan Krediler</b> |              |               |
| Tüzel Kişi Ortaklara Verilen Krediler              | -            | 41,801        |
| Gerçek Kişi Ortaklara Verilen Krediler             | -            | -             |
| <b>Banka Ortaklarına Verilen Dolaylı Krediler</b>  |              |               |
| Banka Mensuplarına Verilen Krediler                | 692          | -             |
| <b>Toplam</b>                                      | <b>692</b>   | <b>41,801</b> |

**ARAP TÜRK BANKASI A.Ş.**  
**30 HAZİRAN 2018 TARİHİNDE SONA EREN ARA HESAP DÖNEMİNE AİT**  
**KONSOLİDE OLMAYAN FİNANSAL TABLOLARA İLİŞKİN AÇIKLAMA VE**  
**DİPNOTLAR**

(Tutarlar aksi belirtilmedikçe Bin Türk Lirası ("TL") olarak ifade edilmiştir.)

**BEŞİNCİ BÖLÜM**

**KONSOLİDE OLMAYAN FİNANSAL TABLOLARA İLİŞKİN AÇIKLAMA VE DİPNOTLAR**  
**(Devamı)**

**I. AKTİF KALEMLERE İLİŞKİN AÇIKLAMA VE DİPNOTLAR (Önceki Dönem) (Devamı)**

**21. 31 Aralık 2017 tarihi itibarıyla Kredilere ilişkin açıklamalar (Devamı)**

*Birinci ve ikinci grup krediler, diğer alacaklar ile yeniden yapılandırılan ya da yeni bir itfa planına bağlanan krediler ve diğer alacaklara ilişkin bilgiler*

|                              | Standart Nitelikli Krediler ve Diğer Alacaklar |  |              | Yakın İzlemedeki Krediler ve Diğer Alacaklar |  |              |
|------------------------------|--|--|--------------|--|--|--------------|
|                              | Krediler ve Diğer Alacaklar Toplam             | Sözleşme Koşullarında Değişiklik Yapılanlar                      | Diğer        | Krediler ve Diğer Alacaklar Toplam           | Sözleşme Koşullarında Değişiklik Yapılanlar                      | Diğer        |
|                              |  | <i>Ödeme Planının Uzatılmasına Yönelik Değişiklik Yapılanlar</i> | <i>Diğer</i> |  | <i>Ödeme Planının Uzatılmasına Yönelik Değişiklik Yapılanlar</i> | <i>Diğer</i> |
| <b>Nakdi Krediler</b>        |  |  |              |  |  |              |
| <b>İhtisas Dışı Krediler</b> | 1,928,283                                      | -  | -            | -  | 53,695   | -            |
| İşletme Kredileri            | -  | -  | -            | -  | -  | -            |
| İhracat Kredileri            | 188,285  | -  | -            | -  | -  | -            |
| İthalat Kredileri            | -  | -  | -            | -  | -  | -            |
| Mali Kesime Verilen Krediler | 889,229  | -  | -            | -  | -  | -            |
| Tüketici Kredileri           | 692  | -  | -            | -  | -  | -            |
| Kredi Kartları               | -  | -  | -            | -  | -  | -            |
| Diğer                        | 850,077  | -  | -            | -  | 53,695   | -            |
| <b>İhtisas Kredileri</b>     | -  | -  | -            | -  | -  | -            |
| <b>Diğer Alacaklar</b>       | -  | -  | -            | -  | -  | -            |
| <b>Toplam</b>                | <b>1,928,283</b>                               | <b>-</b>   | <b>-</b>     | <b>-</b>                                     | <b>53,695</b>  | <b>-</b>     |

**Ödeme planının uzatılmasına yönelik yapılan değişiklik sayısı**

| Ödeme Planının Uzatılmasına Yönelik Yapılan Değişiklik Sayısı | Standart Nitelikli Krediler ve Diğer Alacaklar | Yakın İzlemedeki Krediler ve Diğer Alacaklar |
|---|--|--|
| 1 veya 2 Defa Uzatılanlar                                     | -  | 53,695                                       |
| 3,4 veya 5 Defa Uzatılanlar                                   | -  | -  |
| 5 Üzeri Uzatılanlar   | -  | -  |

**Ödeme planı değişikliği ile uzatılan süre**

| Ödeme planı değişikliği ile uzatılan süre | Standart Nitelikli Krediler ve Diğer Alacaklar | Yakın İzlemedeki Krediler ve Diğer Alacaklar |
|---|--|--|
| 0-6 Ay                                    | -  | -  |
| 6 Ay-12 Ay                                | -  | -  |
| 1-2 yıl                                   | -  | 1,455  |
| 2-5 yıl                                   | -  | -  |
| 5 yıl ve üzeri                            | -  | 52,240                                       |

**ARAP TÜRK BANKASI A.Ş.**  
**30 HAZİRAN 2018 TARİHİNDE SONA EREN ARA HESAP DÖNEMİNE AİT**  
**KONSOLİDE OLMAYAN FİNANSAL TABLOLARA İLİŞKİN AÇIKLAMA VE**  
**DİPNOTLAR**

(Tutarlar aksi belirtilmedikçe Bin Türk Lirası ("TL") olarak ifade edilmiştir.)

**BEŞİNCİ BÖLÜM**

**KONSOLİDE OLMAYAN FİNANSAL TABLOLARA İLİŞKİN AÇIKLAMA VE DİPNOTLAR (Devamı)**

**I. AKTİF KALEMLERE İLİŞKİN AÇIKLAMA VE DİPNOTLAR (Önceki Dönem) (Devamı)**

**21. 31 Aralık 2017 tarihi itibarıyla Kredilere ilişkin açıklamalar (Devamı)**

*Tüketici kredileri, bireysel kredi kartları ve personele verilen kredilere ilişkin bilgiler*

|  | Kısa Vadeli | Orta ve Uzun Vadeli | Toplam     |
|--|-------------|---------------------|------------|
| <b>Tüketici Kredileri-TP</b>                   | -           | -                   | -          |
| Konut Kredisi                                  | -           | -                   | -          |
| Taşıt Kredisi                                  | -           | -                   | -          |
| İhtiyaç Kredisi                                | -           | -                   | -          |
| Diğer  | -           | -                   | -          |
| <b>Tüketici Kredileri-Döviz Endeksli</b>       | -           | -                   | -          |
| Konut Kredisi                                  | -           | -                   | -          |
| Taşıt Kredisi                                  | -           | -                   | -          |
| İhtiyaç Kredisi                                | -           | -                   | -          |
| Diğer  | -           | -                   | -          |
| <b>Tüketici Kredileri-YP</b>                   | -           | -                   | -          |
| Konut Kredisi                                  | -           | -                   | -          |
| Taşıt Kredisi                                  | -           | -                   | -          |
| İhtiyaç Kredisi                                | -           | -                   | -          |
| Diğer  | -           | -                   | -          |
| <b>Bireysel Kredi Kartları-TP</b>              | -           | -                   | -          |
| Taksitli                                       | -           | -                   | -          |
| Taksitsiz                                      | -           | -                   | -          |
| <b>Bireysel Kredi Kartları-YP</b>              | -           | -                   | -          |
| Taksitli                                       | -           | -                   | -          |
| Taksitsiz                                      | -           | -                   | -          |
| <b>Personel Kredileri-TP</b>                   | 108         | 584                 | 692        |
| Konut Kredisi                                  | -           | -                   | -          |
| Taşıt Kredisi                                  | -           | -                   | -          |
| İhtiyaç Kredisi                                | 108         | 584                 | 692        |
| Diğer  | -           | -                   | -          |
| <b>Personel Kredileri-Döviz Endeksli</b>       | -           | -                   | -          |
| Konut Kredisi                                  | -           | -                   | -          |
| Taşıt Kredisi                                  | -           | -                   | -          |
| İhtiyaç Kredisi                                | -           | -                   | -          |
| Diğer  | -           | -                   | -          |
| <b>Personel Kredileri-YP</b>                   | -           | -                   | -          |
| Konut Kredisi                                  | -           | -                   | -          |
| Taşıt Kredisi                                  | -           | -                   | -          |
| İhtiyaç Kredisi                                | -           | -                   | -          |
| Diğer  | -           | -                   | -          |
| <b>Personel Kredi Kartları-TP</b>              | -           | -                   | -          |
| Taksitli                                       | -           | -                   | -          |
| Taksitsiz                                      | -           | -                   | -          |
| <b>Personel Kredi Kartları-YP</b>              | -           | -                   | -          |
| Taksitli                                       | -           | -                   | -          |
| Taksitsiz                                      | -           | -                   | -          |
| <b>Kredili Mevduat Hesabı-TP (Gerçek Kişi)</b> | -           | -                   | -          |
| <b>Kredili Mevduat Hesabı-YP (Gerçek Kişi)</b> | -           | -                   | -          |
| <b>Toplam</b>                                  | <b>108</b>  | <b>584</b>          | <b>692</b> |



**ARAP TÜRK BANKASI A.Ş.****30 HAZİRAN 2018 TARİHİNDE SONA EREN ARA HESAP DÖNEMİNE AİT  
KONSOLİDE OLMAYAN FİNANSAL TABLOLARA İLİŞKİN AÇIKLAMA VE  
DİPNOTLAR**

(Tutarlar aksi belirtilmedikçe Bin Türk Lirası ("TL") olarak ifade edilmiştir.)

**BEŞİNCİ BÖLÜM****KONSOLİDE OLMAYAN FİNANSAL TABLOLARA İLİŞKİN AÇIKLAMA VE DİPNOTLAR (Devamı)****I. AKTİF KALEMLERE İLİŞKİN AÇIKLAMA VE DİPNOTLAR (Önceki Dönem) (Devamı)****21. 31 Aralık 2017 tarihi itibarıyla Kredilere ilişkin açıklamalar (Devamı)*****Taksitli ticari krediler ve kurumsal kredi kartlarına ilişkin bilgiler***

Yoktur.

***Yurtiçi ve yurtdışı kredilerin dağılımı***

|                   | Önceki Dönem     |
|-------------------|------------------|
| Yurtiçi Krediler  | 1.979,974        |
| Yurtdışı Krediler | 2.004            |
| <b>Toplam</b>     | <b>1,981,978</b> |

***Bağlı ortaklık ve iştiraklere verilen krediler***

Yoktur.

***Kredilere ilişkin olarak ayrılan özel karşılıklar***

| Özel Karşılıklar  | Önceki Dönem  |
|---|---------------|
| Tahsil İmkanı Sınırlı Krediler ve Diğer Alacaklar İçin Ayrılanlar | -             |
| Tahsili Şüpheli Krediler ve Diğer Alacaklar İçin Ayrılanlar       | -             |
| Zarar Niteliğindeki Krediler ve Diğer Alacaklar İçin Ayrılanlar   | 30.911        |
| <b>Toplam</b>   | <b>30,911</b> |

**Donuk alacaklara ilişkin bilgiler*****Donuk alacaklardan bankaca yeniden yapılandırılan ya da yeni bir itfa planına bağlanan krediler***

Yoktur.

***Toplam donuk alacak hareketlerine ilişkin bilgiler***

|  | III. Grup   | IV. Grup                                    | V. Grup   |
|--|---|---|---|
|  | Tahsil İmkanı Sınırlı Krediler ve Diğer Alacaklar | Tahsili Şüpheli Krediler ve Diğer Alacaklar | Zarar Niteliğindeki Krediler ve Diğer Alacaklar |
| <b>Önceki Dönem Sonu Bakiyesi</b>          | -   | 4,521                                       | 16,528  |
| Dönem İçinde İntikal (+)                   | -   | 8.062                                       | 17,317  |
| Diğer Donuk Alacak Hesaplarından Giriş (+) | -   | -   | 12,445  |
| Diğer Donuk Alacak Hesaplarına Çıkış(-)    | -   | 12.445                                      | -   |
| Dönem İçinde Tahsilat (-)                  | -   | 138   | 9,421   |
| Aktiften Silinen (-)                       | -   | -   | 3,821   |
| Kurumsal ve Ticari Krediler                | -   | -   | 3,821   |
| Bireysel Krediler                          | -   | -   | -   |
| Kredi Kartları                             | -   | -   | -   |
| Diğer                                      | -   | -   | -   |
| <b>Dönem Sonu Bakiyesi</b>                 | -   | -   | <b>33,048</b>                                   |
| Özel Karşılık (-)                          | -   | -   | 30,911  |
| <b>Bilançodaki Net Bakiyesi</b>            | -   | -   | <b>2,137</b>                                    |

**ARAP TÜRK BANKASI A.Ş.**  
**30 HAZİRAN 2018 TARİHİNDE SONA EREN ARA HESAP DÖNEMİNE AİT**  
**KONSOLİDE OLMAYAN FİNANSAL TABLOLARA İLİŞKİN AÇIKLAMA VE**  
**DİPNOTLAR**

(Tutarlar aksi belirtilmedikçe Bin Türk Lirası ("TL") olarak ifade edilmiştir.)

**BEŞİNCİ BÖLÜM**

**KONSOLİDE OLMAYAN FİNANSAL TABLOLARA İLİŞKİN AÇIKLAMA VE DİPNOTLAR (Devamı)**

**I. AKTİF KALEMLERE İLİŞKİN AÇIKLAMA VE DİPNOTLAR (Önceki Dönem) (Devamı)**

***Yabancı para olarak kullanılan kredilerden kaynaklanan donuk alacaklara ilişkin bilgiler***

Yabancı para olarak kullanılan kredilerden kaynaklanan 5,757 TL tutarında donuk alacak bulunmaktadır. İlgili donuk alacak tutarı TL hesaplarında izlenmektedir.

***Donuk alacakların kullanıcı gruplarına göre brüt ve net tutarlarının gösterimi***

|   | III. Grup   | IV. Grup                                    | V. Grup   |
|---|---|---|---|
|   | Tahsil İmkani Sınırlı Krediler ve Diğer Alacaklar | Tahsili Şüpheli Krediler ve Diğer Alacaklar | Zarar Niteliğindeki Krediler ve Diğer Alacaklar |
| <b>Önceki Dönem (Net) (31 Aralık 2017)</b>          | -   | -   | <b>2,137</b>                                    |
| Gerçek ve Tüzel Kişilere Kullanılan Krediler (Brüt) | -   | -   | 29.184  |
| Özel Karşılık Tutarı (-)                            | -   | -   | 27.047  |
| Gerçek ve Tüzel Kişilere Kullanılan Krediler (Net)  | -   | -   | 2.137   |
| Bankalar (Brüt) <sup>(1)</sup>                      | -   | -   | 100   |
| Özel Karşılık Tutarı (-)                            | -   | -   | 100   |
| Bankalar (Net)                                      | -   | -   | -   |
| Diğer Kredi ve Alacaklar (Brüt)                     | -   | -   | 3.764   |
| Özel Karşılık Tutarı (-)                            | -   | -   | 3.764   |
| Diğer Kredi ve Alacaklar (Net)                      | -   | -   | -   |
| <b>Önceki Dönem (Net) (31 Aralık 2016)</b>          | -   | <b>2,260</b>                                | <b>2,040</b>                                    |
| Gerçek ve Tüzel Kişilere Kullanılan Krediler (Brüt) | -   | -   | 16.428  |
| Özel Karşılık Tutarı (-)                            | -   | -   | 14.388  |
| Gerçek ve Tüzel Kişilere Kullanılan Krediler (Net)  | -   | -   | 2.040   |
| Bankalar (Brüt) <sup>(1)</sup>                      | -   | 4.521                                       | 100   |
| Özel Karşılık Tutarı (-)                            | -   | 2.261                                       | 100   |
| Bankalar (Net)                                      | -   | 2.260                                       | -   |
| Diğer Kredi ve Alacaklar (Brüt)                     | -   | -   | -   |
| Özel Karşılık Tutarı (-)                            | -   | -   | -   |
| Diğer Kredi ve Alacaklar (Net)                      | -   | -   | -   |

<sup>(1)</sup> Yurtdışı Bankaları içermektedir.

***Zarar niteliğindeki krediler ve diğer alacaklar için tasfiye politikasının ana hatları***

Zarar niteliğindeki krediler ve diğer alacaklar kanuni takip ve teminatların nakde dönüştürülmesi yollarıyla tahsil edilmeye çalışılmaktadır.

***Aktiften silme politikasına ilişkin açıklamalar***

Banka kanuni takibe alacağı kredileri "Kredilerin Sınıflandırması ve Bunlar İçin Ayrılacak Karşılıklara İlişkin Usul ve Esaslar Hakkında Yönetmelik"e göre sınıflandırmakta ve karşılık ayırmaktadır. Bu krediler, Kurumsal ve Ticari Krediler İzleme ve Takip Departmanı ile Hukuk ve Mevzuat Hizmetleri Departmanı'nın liderliğinde ve ilgili diğer departmanların katkılarıyla tahsil edilmeye çalışılmaktadır. Ancak bahse konu kredilerin hiçbir şart ve şekilde tahsil kabiliyeti kalmadığı ortaya çıkarsa Hukuk ve Mevzuat Hizmetleri Departmanı'nın görüşü ve Kurumsal ve Ticari Krediler İzleme ve Takip Departmanı'nın uygunluğu ile üst yönetimin onayına sunulur "aktiften silme işlemi" gerçekleştir.

**ARAP TÜRK BANKASI A.Ş.**  
**30 HAZİRAN 2018 TARİHİNDE SONA EREN ARA HESAP DÖNEMİNE AİT**  
**KONSOLİDE OLMAYAN FİNANSAL TABLOLARA İLİŞKİN AÇIKLAMA VE**  
**DİPNOTLAR**

(Tutarlar aksi belirtilmedikçe Bin Türk Lirası ("TL") olarak ifade edilmiştir.)

**BEŞİNCİ BÖLÜM**

**KONSOLİDE OLMAYAN FİNANSAL TABLOLARA İLİŞKİN AÇIKLAMA VE DİPNOTLAR (Devamı)**

**I. AKTİF KALEMLERE İLİŞKİN AÇIKLAMA VE DİPNOTLAR (Önceki Dönem) (Devamı)**

**22. 31 Aralık 2017 tarihi itibarıyla Vadeye kadar elde tutulacak menkul değerlere ilişkin bilgiler**

**Repo işlemlerine konu olan ve teminata verilen/bloke edilentlere ilişkin bilgiler (Net)**

Banka'nın vadeye kadar elde tutulacak finansal varlıklarında 31 Aralık 2017 tarihi itibarıyla repo işlemlerine konu olan finansal varlığı bulunmamaktadır.

31 Aralık 2017 tarihi itibarıyla Banka'nın 2,035 TL tutarında vadeye kadar elde tutulacak finansal varlıklarından teminata verilen/bloke edilen menkul değeri bulunmaktadır.

**Vadeye kadar elde tutulacak devlet borçlanma senetlerine ilişkin bilgiler**

|                                | Önceki Dönem  |                |
|--------------------------------|---------------|----------------|
|                                | TP            | YP             |
| Devlet Tahvili                 | 28,744        | -              |
| Hazine Bonosu                  | -             | -              |
| Diğer Kamu Borçlanma Senetleri | -             | 307,150        |
| <b>Toplam</b>                  | <b>28,744</b> | <b>307,150</b> |

**Vadeye kadar elde tutulacak yatırımlara ilişkin bilgiler**

|                            | Önceki Dönem   |
|----------------------------|----------------|
| <b>Borçlanma Senetleri</b> | <b>399,298</b> |
| Borsada İşlem Görenler     | 346,386        |
| Borsada İşlem Görmeyenler  | 52,912         |
| Değer Azalma Karşılığı (-) | (10,538)       |
| <b>Toplam</b>              | <b>388,760</b> |

**Vadeye kadar elde tutulacak menkul değerlerin yıl içindeki hareketleri**

|   | Önceki Dönem   |
|---|----------------|
| Dönem Başındaki Değer                           | 399,543        |
| Parasal Varlıklarda Meydana Gelen Kur Farkları  | 56,700         |
| Yıl İçindeki Alımlar                            | 111,756        |
| İtfa Yolu İle Elden Çıkarılanlar <sup>(1)</sup> | (168,701)      |
| Değer Azalışı Karşılığı <sup>(2)</sup>          | (10,538)       |
| <b>Dönem Sonu Toplamı</b>                       | <b>388,760</b> |

<sup>(1)</sup> Dönem içerisinde portföyde 168,701 TL tutarında itfa gerçekleşmiştir.

<sup>(2)</sup> Dönem içerisinde ayrılan değer azalışı karşılığını göstermektedir.

**23. 31 Aralık 2017 tarihi itibarıyla İştiraklere ilişkin bilgiler**

Bankanın iştiraki bulunmamaktadır.

**ARAP TÜRK BANKASI A.Ş.**  
**30 HAZİRAN 2018 TARİHİNDE SONA EREN ARA HESAP DÖNEMİNE AİT**  
**KONSOLİDE OLMAYAN FİNANSAL TABLOLARA İLİŞKİN AÇIKLAMA VE**  
**DİPNOTLAR**

(Tutarlar aksi belirtilmedikçe Bin Türk Lirası ("TL") olarak ifade edilmiştir.)

**BEŞİNCİ BÖLÜM**

**KONSOLİDE OLMAYAN FİNANSAL TABLOLARA İLİŞKİN AÇIKLAMA VE DİPNOTLAR (Devamı)**

**I. AKTİF KALEMLERE İLİŞKİN AÇIKLAMA VE DİPNOTLAR (Önceki Dönem) (Devamı)**

**24. 31 Aralık 2017 tarihi itibarıyla Bağlı ortaklıklara ilişkin bilgiler (Net)**

*Konsolide edilmeyen bağlı ortaklıklara ilişkin bilgiler*

Banka'nın konsolide edilmeyen bağlı ortaklığı bulunmamaktadır.

*Bağlı ortaklıklara ilişkin bilgiler*

**A&T Finansal Kiralama A.Ş.**  
**Özkaynak Kalemlerine İlişkin Bilgiler**

|  | <b>Önceki Dönem</b> |
|--|---------------------|
| <b>ANA SERMAYE</b>                               |                     |
| Ödenmiş Sermaye                                  | 85,000              |
| Sermaye Yedekleri                                | 124                 |
| Yasal Yedekler                                   | 3,185               |
| Olağanüstü Yedekler - Genel Kurul Kararı         |                     |
| Uyarınca Ayrılan Yedek Akçe                      | 1                   |
| Kâr  | 11,435              |
| <i>Net Dönem Kârı</i>                            | 9,145               |
| <i>Geçmiş Yıllar Kârı<sup>(2)</sup></i>          | 2,290               |
| Maddi Olmayan Duran Varlıklar (-)                | 159                 |
| <b>Ana Sermaye Toplamı</b>                       | <b>99,586</b>       |
| <b>KATKI SERMAYE</b>                             | <b>-</b>            |
| <b>SERMAYE</b>                                   | <b>99,586</b>       |
| <b>SERMAYEDEN İNDİRİLEN DEĞERLER</b>             | <b>-</b>            |
| <b>NET KULLANILABİLİR ÖZKAYNAK<sup>(1)</sup></b> | <b>99,586</b>       |

(1) Bağlı ortaklık özkaynak kalemleri üzerinde herhangi bir sınırlama bulunmamakta olup, sermayeden indirilen değerler sonrası net kullanılabilir özkaynak toplamı 99.586 TL'dir.

(2) Bağlı ortaklığın 27 Mart 2017 tarihinde yapılan Olağan Genel Kurul Kararı'na istinaden geçmiş yıl karından 8.000 TL sermaye arttırımı yapılmış ve 536 TL yasal yedek akçe ayrılmasına karar verilmiştir.

Bağlı ortaklığın içsel sermaye yeterliliği değerlendirme yaklaşımı bulunmamaktadır. Bağlı ortaklığın sermaye açısından herhangi bir ek gereksinimi bulunmamaktadır.

**Özkaynak kalemlerinin unsurlarına ait temel özelliklere ilişkin özet bilgi**

Ödenmiş sermaye: Esas sözleşmede Türk parası olarak belirtilen ve ticaret siciline tescil edilmiş bulunan sermaye tutarıdır.

Ödenmiş Sermaye Enflasyon Düzeltme Farkı: Özkaynak kalemlerinin enflasyona göre düzeltilmesinden kaynaklanan farklardır.

Olağanüstü Yedekler: Yıllık vergi sonrası kardan yasal yedeklerin ayrılmasından sonra, genel kurul kararı uyarınca ayrılan yedek akçelerdir.

Yasal Yedekler: 6102 sayılı Türk Ticaret Kanununun 519'uncu maddesinin birinci fıkrası ile ikinci fıkrasının üçüncü bendi, 521'inci maddesi ve ana sözleşme gereğince yıllık kardan ayrılan yedek akçelerdir.

**ARAP TÜRK BANKASI A.Ş.**  
**30 HAZİRAN 2018 TARİHİNDE SONA EREN ARA HESAP DÖNEMİNE AİT**  
**KONSOLİDE OLMAYAN FİNANSAL TABLOLARA İLİŞKİN AÇIKLAMA VE**  
**DİPNOTLAR**

(Tutarlar aksi belirtilmedikçe Bin Türk Lirası ("TL") olarak ifade edilmiştir.)

**BEŞİNCİ BÖLÜM**

**KONSOLİDE OLMAYAN FİNANSAL TABLOLARA İLİŞKİN AÇIKLAMA VE DİPNOTLAR (Devamı)**

**I. AKTİF KALEMLERE İLİŞKİN AÇIKLAMA VE DİPNOTLAR (Önceki Dönem) (Devamı)**

| Unvanı                       | Adres(Şehir/ Ülke) | Bankanın Pay Oranı-Farklıysa<br>Oy Oranı (%) | Banka Risk Grubu Pay<br>Oranı (%) |
|------------------------------|--------------------|--|-----------------------------------|
| 1 A&T Finansal Kiralama A.Ş. | İstanbul           | 99.98  | 99.98                             |

| Aktif<br>Toplamı | Özkaynak | Sabit Varlık<br>Toplamı | Faiz Gelirleri | Menkul Değer<br>Gelirleri | Önceki Dönem<br>Kâr/Zararı | Gerçeğe<br>Uygun Değer<br>(*) |
|------------------|----------|-------------------------|----------------|---------------------------|----------------------------|-------------------------------|
| 383.814          | 99.745   | 4.792                   | 27.633         | -                         | 9.145                      | -                             |

(\*) 31 Aralık 2017 itibarıyla ilgili bağlı ortaklığın gerçeğe uygun değeri bulunmamaktadır.

**Bağlı ortaklıklara ilişkin hareket tablosu**

|   | Önceki Dönem |
|---|--------------|
| <b>Dönem Başı Değeri</b>  | 77,211       |
| <b>Dönem İçi Hareketler</b>                                     | 7,999        |
| Alışlar   | -            |
| Bedelsiz Edinilen Hisse Senetleri                               | 7.999        |
| Önceki Yıl Payından Alınan Kâr                                  | -            |
| Satışlar  | -            |
| Yeniden Değerleme Artışı, Enflasyon Düzeltme Farkı ve Kur Farkı | -            |
| Değer Azalma Karşılıkları                                       | -            |
| <b>Dönem Sonu Değeri</b>  | 85,210       |
| <b>Sermaye Taahhütleri</b>                                      | -            |
| <b>Dönem Sonu Sermaye Katılma Payı (%)</b>                      | 99.98        |

**Konsolidasyon kapsamındaki bağlı ortaklıklara ilişkin sektör bilgileri ve bunlara ilişkin kayıtlı tutarlar**

| Bağlı Ortaklıklar       | Önceki Dönem |
|-------------------------|--------------|
| Bankalar                | -            |
| Sigorta Şirketleri      | -            |
| Factoring Şirketleri    | -            |
| Leasing Şirketleri      | 85.210       |
| Finansman Şirketleri    | -            |
| Diğer Bağlı Ortaklıklar | -            |

**Borsaya kote edilen bağlı ortaklıklar**

Bankanın borsaya kote edilen bağlı ortaklıkları bulunmamaktadır.

**25. 31 Aralık 2017 tarihi itibarıyla Birlikte kontrol edilen ortaklıklara ilişkin bilgiler**

Bankanın birlikte kontrol edilen ortaklıkları bulunmamaktadır.

**26. 31 Aralık 2017 tarihi itibarıyla Finansal kiralama alacaklarına ilişkin bilgiler (Net)**

Bankanın finansal kiralama faaliyeti bulunmamaktadır.

**ARAP TÜRK BANKASI A.Ş.**  
**30 HAZİRAN 2018 TARİHİNDE SONA EREN ARA HESAP DÖNEMİNE AİT**  
**KONSOLİDE OLMAYAN FİNANSAL TABLOLARA İLİŞKİN AÇIKLAMA VE**  
**DİPNOTLAR**

(Tutarlar aksi belirtilmedikçe Bin Türk Lirası ("TL") olarak ifade edilmiştir.)

**BEŞİNCİ BÖLÜM**

**KONSOLİDE OLMAYAN FİNANSAL TABLOLARA İLİŞKİN AÇIKLAMA VE DİPNOTLAR (Devamı)**

**I. AKTİF KALEMLERE İLİŞKİN AÇIKLAMA VE DİPNOTLAR (Önceki Dönem) (Devamı)**

**27. 31 Aralık 2017 tarihi itibarıyla Riskten korunma amaçlı türev finansal araçlara ilişkin açıklamalar**

Bankanın riskten korunma amaçlı türev finansal araçları bulunmamaktadır.

**28. 31 Aralık 2017 tarihi itibarıyla Maddi duran varlıklara ilişkin ("MDV") ilişkin bilgiler**

Lisanslı değerlendirme şirketince yapılan değerlemeler neticesinde 94,128 TL tutarındaki yeniden değerlendirme farkı özkaynaklar altında muhasebeleştirilmiştir. Bu tutarın 79,586 TL tutarındaki kısmı gayrimenkulün maliyeti artırılarak, 14,542 TL tutarındaki kısmı gayrimenkulün birikmiş amortismanından düşülerek finansal tablolara yansıtılmıştır. Yeniden değerlendirme konusu gayrimenkullerin muhasebe politikası değişikliği öncesindeki net defter değeri 15,700 TL'dir.

**29. 31 Aralık 2017 tarihi itibarıyla Yatırım amaçlı gayrimenkuller**

Bankanın yatırım amaçlı gayrimenkulü bulunmamaktadır.

**30. 31 Aralık 2017 tarihi itibarıyla Vergi varlığına ilişkin bilgiler**

31 Aralık 2017 tarihi itibarıyla ödenecek vergi tutarları mahsup edildikten sonra bilançoda cari vergi varlığı içerisinde yer alan vergi alacağı tutarı yoktur.

Uygulanan muhasebe politikaları ve değerlendirme esasları ile vergi mevzuatı arasındaki zamanlama farkları üzerinden hesaplanan 4,201 TL ertelenmiş vergi borcu bulunmaktadır. Ertelenmiş vergi borcuna ilişkin bilgi Beşinci Bölüm II-8 no'lu dipnotta verilmiştir.

**31. 31 Aralık 2017 tarihi itibarıyla Satış amaçlı elde tutulan duran varlıklara ilişkin açıklamalar**

|                                       | <b>Önceki Dönem</b> |
|---------------------------------------|---------------------|
| Maliyet                               | 17                  |
| Provizyon Bedeli (-)                  | 9                   |
| Birikmiş Amortisman (-)               | -                   |
| <b>Önceki Dönem Net Defter Değeri</b> | <b>8</b>            |
| Açılış Bakiyesi                       | 17                  |
| Dönem İçi Alımlar                     | -                   |
| Elden Çıkarılanlar (-)                | 4                   |
| Birikmiş Provizyon (-)                | 7                   |
| Provizyon Gideri (-)                  | -                   |
| Birikmiş Amortisman (-)               | -                   |
| Elden Çıkarılanlar Amortisman         | -                   |
| Amortisman Gideri (-)                 | -                   |
| <b>Kapanış Net Defter Değeri</b>      | <b>6</b>            |

**32. 31 Aralık 2017 tarihi itibarıyla Diğer aktiflere ilişkin bilgiler**

Bilançonun diğer aktifler kalemi 9,262 TL tutarında olup, bilanço dışı taahhütler hariç bilanço toplamının %10'unu aşmamaktadır.

**ARAP TÜRK BANKASI A.Ş.**  
**30 HAZİRAN 2018 TARİHİNDE SONA EREN ARA HESAP DÖNEMİNE AİT**  
**KONSOLİDE OLMAYAN FİNANSAL TABLOLARA İLİŞKİN AÇIKLAMA VE**  
**DİPNOTLAR**

(Tutarlar aksi belirtilmedikçe Bin Türk Lirası ("TL") olarak ifade edilmiştir.)

**BEŞİNCİ BÖLÜM**

**KONSOLİDE OLMAYAN FİNANSAL TABLOLARA İLİŞKİN AÇIKLAMA VE DİPNOTLAR (Devamı)**

**II. PASİF KALEMLERE İLİŞKİN AÇIKLAMA VE DİPNOTLAR (Cari Dönem)**

**1. Mevduatın vade yapısına ilişkin bilgiler**

| Cari dönem           | Vadesiz          | 7 Gün İhbarlı | 1 Aya Kadar    | 1-3 Ay           | 3-6 Ay         | 6 Ay-1 Yıl     | 1 Yıl ve Üstü  | Birikimli Mevduat | Toplam           |
|----------------------|------------------|---------------|----------------|------------------|----------------|----------------|----------------|-------------------|------------------|
| Tasarruf Mevduatı    | 10,069           | -             | 2,145          | 2,168            | 2,031          | -              | -              | -                 | 16,413           |
| Döviz Tevdiat Hesabı | 586,611          | -             | 3,786          | 21,147           | 8,203          | 3,100          | 34,030         | -                 | 656,877          |
| Yurt içinde Yer.K.   | 211.625          | -             | 3.264          | 6.978            | 2.059          | 249            | 207            | -                 | 224.382          |
| YurtdışındaYer.K.    | 374.986          | -             | 522            | 14.169           | 6.144          | 2.851          | 33.823         | -                 | 432.495          |
| Resmi Kur. Mevduatı  | -                | -             | -              | -                | -              | -              | -              | -                 | -                |
| Tic. Kur. Mevduatı   | 7,657            | -             | -              | 148              | -              | -              | -              | -                 | 7,805            |
| Diğ. Kur. Mevduatı   | 1,492            | -             | -              | -                | -              | -              | -              | -                 | 1,492            |
| Kıymetli Maden DH    | -                | -             | -              | -                | -              | -              | -              | -                 | -                |
| Bankalar Mevduatı    | 402,291          | -             | 206,487        | 1,224,034        | 133,364        | 626,646        | 537,561        | -                 | 3,130,383        |
| TC Merkez B          | -                | -             | -              | -                | -              | -              | -              | -                 | -                |
| Yurtiçi Bankalar     | -                | -             | 6,006          | -                | -              | -              | -              | -                 | 6,006            |
| Yurtdışı Bankalar    | 402.291          | -             | 200.481        | 1.224.034        | 133.364        | 626.646        | 537.561        | -                 | 3.124.377        |
| Katılım Bankaları    | -                | -             | -              | -                | -              | -              | -              | -                 | -                |
| Diğer                | -                | -             | -              | -                | -              | -              | -              | -                 | -                |
| <b>Toplam</b>        | <b>1,008,120</b> | <b>-</b>      | <b>212,418</b> | <b>1,247,497</b> | <b>143,598</b> | <b>629,746</b> | <b>571,591</b> | <b>-</b>          | <b>3,812,970</b> |

*Mevduat sigortası kapsamında bulunan ve mevduat sigortası limitini aşan tasarruf mevduatına ilişkin bilgiler*

|   | Mevduat Sigortası  |                |
|---|--------------------|----------------|
|   | Kapsamında Bulunan | Limitini Aşan  |
|   | Cari Dönem         | Cari Dönem     |
| Tasarruf Mevduatı   | 9.652              | 6.761          |
| Tasarruf Mevduatı Niteliğini Haiz DTH   | 93.871             | 231.086        |
| Tasarruf Mevduatı Niteliğini Haiz Diğ. H.                                     | -                  | -              |
| Yurtdışı Şubelerde Bulunan Yabancı Mercilerin Sigortasına Tabi Hesaplar       | -                  | -              |
| Kıyı Bnk. Blg. Şubelerde Bulunan Yabancı Mercilerin Sigortasına Tabi Hesaplar | -                  | -              |
| <b>Toplam</b>   | <b>103,523</b>     | <b>237,847</b> |

*Sigorta kapsamında bulunmayan tutarlar*

*Sigorta kapsamında bulunmayan gerçek kişilerin mevduatı*

|   | Cari Dönem   |
|---|--------------|
| Yurtdışı Şubelerde Bulunan Mevduat ve Diğer Hesaplar  | -            |
| Hâkim Ortaklar ile Bunların Ana. Baba. Eş ve Velayet Altındaki Çocuklarına Ait Mevduat ile Diğer Hesaplar   | -            |
| Yönetim veya Müdürler Kurulu Başkan ve Üyeler. Genel Müdür ve Yardımcıları ile Bunların Ana. Baba. Eş ve Velayet Altındaki Çocuklarına Ait Mevduat ile Diğer Hesaplar | 2.564        |
| 26/9/2004 Tarihli ve 5237 Sayılı TCK'nın 282 nci Maddesindeki Suçtan Kaynaklanan Mal Varlığı Değerleri Kapsamına Giren Mevduat ile Diğer Hesaplar                     | -            |
| Türkiye'de Münhasıran Kıyı Bankacılığı Faaliyeti Göstermek Üzere Kurulan Mevduat Bankalarında Bulunan Mevduat   | -            |
| <b>Toplam</b>   | <b>2,564</b> |

**ARAP TÜRK BANKASI A.Ş.**  
**30 HAZİRAN 2018 TARİHİNDE SONA EREN ARA HESAP DÖNEMİNE AİT**  
**KONSOLİDE OLMAYAN FİNANSAL TABLOLARA İLİŞKİN AÇIKLAMA VE**  
**DİPNOTLAR**

(Tutarlar aksi belirtilmedikçe Bin Türk Lirası ("TL") olarak ifade edilmiştir.)

**BEŞİNCİ BÖLÜM**

**KONSOLİDE OLMAYAN FİNANSAL TABLOLARA İLİŞKİN AÇIKLAMA VE DİPNOTLAR (Devamı)**

**II. PASİF KALEMLERE İLİŞKİN AÇIKLAMA VE DİPNOTLAR (Cari Dönem) (Devamı)**

**2. Türev finansal borçlara ilişkin bilgiler**

**Türev finansal varlıklara ilişkin negatif farklar tablosu**

Bulunmamaktadır.

**3. Alınan kredilere ilişkin bilgiler**

**Bankalar ve diğer mali kuruluşlara ilişkin bilgiler**

|                                      | Cari Dönem |                |
|--------------------------------------|------------|----------------|
|                                      | TP         | YP             |
| Yurtiçi Banka ve Kuruluşlardan       | 505        | 1.338          |
| Yurtdışı Banka, Kuruluş ve Fonlardan | -          | 502.442        |
| <b>Toplam</b>                        | <b>505</b> | <b>503,780</b> |

**Alınan kredilerin vade ayırımına göre gösterilmesi**

|                     | Cari Dönem |                |
|---------------------|------------|----------------|
|                     | TP         | YP             |
| Kısa Vadeli         | 505        | 1.320          |
| Orta ve Uzun Vadeli | -          | 502.460        |
| <b>Toplam</b>       | <b>505</b> | <b>503,780</b> |

**Yükümlülüklerin yoğunlaştığı alanlar fon sağlayan müşteriler, sektör grupları veya risk yoğunlaşmasının görüldüğü diğer kriterler esas alınarak bankanın yükümlülüklerinin yoğunlaştığı alanlara ilişkin açıklamalar**

Bankanın yükümlülüklerinin %74'ü mevduat olup, kaynaklar esas itibarıyla ana ortak Libyan Foreign Bank ve onun iştiraklerinden alınan mevduatlardan oluşmaktadır.

**4. Diğer yükümlülüklerle ilişkin bilgiler**

Bulunmamaktadır.

**5. Kiralama işlemlerinden borçlara ilişkin bilgiler**

Bulunmamaktadır.

**6. Riskten korunma amaçlı türev finansal borçlara ilişkin bilgiler**

Bulunmamaktadır.

**7. Karşılıklara ilişkin açıklamalar**

**Çalışan hakları karşılıklarına ilişkin bilgiler**

Banka, kıdem tazminatı ve izin haklarına ilişkin yükümlülüklerini TMS 19 "Çalışanlara Sağlanan Faydalara İlişkin Türkiye Muhasebe Standardı" hükümlerine göre muhasebeleştirilmekte olup, gelecekteki kıdem ve ihbar tazminatlarından doğan yükümlülüklerini net bugünkü değeri üzerinden hesaplamış ve finansal tablolara yansıtmıştır. 30 Haziran 2018 tarihi itibarıyla 7,703 TL tutarındaki izin karşılığı ve 7,580 TL kıdem tazminatı karşılığı finansal tablolarda "Çalışan Hakları Karşılığı" hesabına kaydedilmiştir.



**ARAP TÜRK BANKASI A.Ş.**  
**30 HAZİRAN 2018 TARİHİNDE SONA EREN ARA HESAP DÖNEMİNE AİT**  
**KONSOLİDE OLMAYAN FİNANSAL TABLOLARA İLİŞKİN AÇIKLAMA VE**  
**DİPNOTLAR**

(Tutarlar aksi belirtilmedikçe Bin Türk Lirası ("TL") olarak ifade edilmiştir.)

**BEŞİNCİ BÖLÜM**

**KONSOLİDE OLMAYAN FİNANSAL TABLOLARA İLİŞKİN AÇIKLAMA VE DİPNOTLAR (Devamı)**

**II. PASİF KALEMLERE İLİŞKİN AÇIKLAMA VE DİPNOTLAR (Cari Dönem) (Devamı)**

**7. Karşılıklara ilişkin açıklamalar (Devamı)**

**Diğer Karşılıklar**

30 Haziran 2018 tarihi itibarıyla diğer karşılıklar rakamı, 14,127 TL tutarında gayri nakdi krediler için ayırdığı birinci ve üçüncü aşama beklenen zarar karşılıklarından oluşmaktadır.

**8. Vergi borcuna ilişkin açıklamalar**

***Cari vergi borcuna ilişkin bilgiler***

Bulunmamaktadır.

***Ertelenmiş vergi borcuna ilişkin bilgiler***

Banka'nın, 30 Haziran 2018 tarihi itibarıyla vergi indirim ve istisnaları üzerinden hesapladığı ertelenmiş vergi varlığı ile bilançosunda yer alan varlık veya yükümlülüklerin defter değeri ile vergi mevzuatı uyarınca belirlenen vergiye esas değeri arasında ortaya çıkan ve sonraki dönemlerde mali kar/zararın hesabında dikkate alınacak tutarları üzerinden hesapladığı 11,088 TL tutarındaki ertelenmiş vergi varlığı ile 12,205 TL tutarındaki ertelenmiş vergi borcu bulunmaktadır. Ertelenmiş vergi varlığı ile borcunun mahsup edilerek bilançoya net 1,117 TL ertelenmiş vergi borcu yansıtılmıştır.

Ertelenmiş vergi varlık ve yükümlülüklerinin detayı aşağıdaki gibidir:

|   | <b>Cari Dönem</b>              |  |
|---|--------------------------------|--|
|   | <b>Birikmiş geçici farklar</b> | <b>Ertelenmiş vergi varlığı/ (borcu)</b> |
| Çalışan hakları karşılığı                                       | 15,283                         | 3,114                                    |
| Kazanılmamış gelirler   | 4,248                          | 935                                      |
| Faiz reeskontları   | 8,662                          | 1,906                                    |
| Maddi ve maddi olmayan duran varlık amortisman farkı            | -                              | -  |
| Karşılıklardan  | 21,948                         | 4,829                                    |
| Diğer   | 1,387                          | 304                                      |
| <b>Ertelenmiş vergi varlığı</b>                                 | <b>51,528</b>                  | <b>11,088</b>                            |
| Maddi Dduran varlıklar birikmiş yeniden değerlendirme artışları | 97,613                         | 12,117                                   |
| Diğer   | 398                            | 88                                       |
| <b>Ertelenmiş vergi borcu</b>                                   | <b>98,011</b>                  | <b>12,205</b>                            |
| <b>Ertelenmiş vergi varlığı / (borcu) net</b>                   |                                | <b>(1,117)</b>                           |

**ARAP TÜRK BANKASI A.Ş.**  
**30 HAZİRAN 2018 TARİHİNDE SONA EREN ARA HESAP DÖNEMİNE AİT**  
**KONSOLİDE OLMAYAN FİNANSAL TABLOLARA İLİŞKİN AÇIKLAMA VE**  
**DİPNOTLAR**

(Tutarlar aksi belirtilmedikçe Bin Türk Lirası ("TL") olarak ifade edilmiştir.)

**BEŞİNCİ BÖLÜM**

**KONSOLİDE OLMAYAN FİNANSAL TABLOLARA İLİŞKİN AÇIKLAMA VE DİPNOTLAR (Devamı)**

**II. PASİF KALEMLERE İLİŞKİN AÇIKLAMA VE DİPNOTLAR (Cari Dönem) (Devamı)**

Ertelenmiş vergi varlığının hareket tablosu aşağıdaki gibidir:

|   | <b>Cari Dönem</b> |
|---|-------------------|
| Dönem Başı Net Defter Değeri                            | 4,201             |
| TFRS 9 Açılış Etkisi                                    | (6,871)           |
| Ertelenmiş Vergi Geliri / (Gideri) (Net)                | 261               |
| Özkaynaklar Altında Muhasebeleştirilen Ertelenmiş Vergi | 3,526             |
| <b>Net Ertelenmiş Vergi (Aktifi)/Pasifi</b>             | <b>1,117</b>      |

***Satış amaçlı elde tutulan ve durdurulan faaliyetlere ilişkin duran varlık borçları hakkında bilgiler***

Bankanın, satış amaçlı elde tutulan ve durdurulan faaliyetlere ilişkin duran varlık borcu bulunmamaktadır.

***Bankanın kullandığı sermaye benzeri kredilerin sayısı, vadesi, faiz oranı kredinin temin edildiği kuruluş ve varsa, hisse senedine dönüştürme opsiyonuna ilişkin detaylı açıklamalar***

Bankanın, kullandığı sermaye benzeri kredisi bulunmamaktadır.

**9. Özkaynaklara ilişkin bilgiler**

***Ödenmiş sermayenin gösterimi***

|                                  | <b>Cari Dönem</b> |
|----------------------------------|-------------------|
| Hisse Senedi Karşılığı           | 440,000           |
| İmtiyazlı Hisse Senedi Karşılığı | -                 |

***Ödenmiş sermaye tutarı, bankada kayıtlı sermaye sisteminin uygulanıp uygulanmadığı hususunun açıklanması ve bu sistem uygulanıyor ise kayıtlı sermaye tavanı***

Bankada kayıtlı sermaye sistemi uygulanmamaktadır.

***Cari dönem içinde yapılan sermaye artırımları ve kaynakları ile artırılan sermaye payına ilişkin diğer bilgiler***

Yoktur.

***Cari dönem içinde sermaye yedeklerinden sermayeye ilave edilen kısma ilişkin bilgiler***

Yoktur.

**ARAP TÜRK BANKASI A.Ş.**  
**30 HAZİRAN 2018 TARİHİNDE SONA EREN ARA HESAP DÖNEMİNE AİT**  
**KONSOLİDE OLMAYAN FİNANSAL TABLOLARA İLİŞKİN AÇIKLAMA VE**  
**DİPNOTLAR**

(Tutarlar aksi belirtilmedikçe Bin Türk Lirası ("TL") olarak ifade edilmiştir.)

**BEŞİNCİ BÖLÜM**

**KONSOLİDE OLMAYAN FİNANSAL TABLOLARA İLİŞKİN AÇIKLAMA VE DİPNOTLAR (Devamı)**

**II. PASİF KALEMLERE İLİŞKİN AÇIKLAMA VE DİPNOTLAR (Cari Dönem) (Devamı)**

*Son mali yılın ve onu takip eden ara dönemin sonuna kadar olan sermaye taahhütleri, bu taahhütlerin genel amacı ve bu taahhütler için gerekli tahmini kaynaklar*

Cari dönem içinde bankanın sermaye taahhüdü bulunmamaktadır.

*Banka'nın gelirler, karlılığı ve likiditesine ilişkin geçmiş dönem göstergeleri ile bu göstergelerdeki belirsizlikler dikkate alınarak yapılacak öngörülerin özkaynak üzerindeki tahmini etkileri*

Yoktur.

*Dağıtılan kar payına ilişkin açıklamalar*

Banka'nın 30 Mart 2018 tarihinde yapılan Olağan Genel Kurul toplantısında 31 Aralık 2017 tarihinde sona eren yıla ait net kardan, 22,000 TL tutarındaki temettünün 27 Nisan 2018 tarihi itibarıyla dağıtılmasına karar verilmiştir.

*Sermayeyi temsil eden hisse senetlerine tanınan imtiyazlara ilişkin özet bilgiler*

Bankanın sermayesi, bir veya müteaddit defa artırılıp azaltılabilir. Sermaye artışı, sermaye hesabına para transferi ve bunun sonucu pay sahiplerine payları oranında yeni pay senedi verilmesi suretiyle yapılabilir.

Her pay sahibi, yeni çıkarılan payları, mevcut paylarının sermayeye oranına göre alma hakkını haizdir (rüçhan hakkı). Bu hak, pay sahiplerine bu konuda yapılacak çağrı tarihinden itibaren otuz gün içinde kullanılabilir. Bu çağrı, pay sahiplerine pay defterine kayıtlı adreslere taahhütlü mektup göndermek suretiyle yapılır.

Rüçhan hakkı, yalnızca, Yönetim Kurulu üyelerinin %80 çoğunluğunun olumlu oyları ile kabulü halinde devredilebilir.

Yeni pay senetleri ilk pay senetlerinin itibari değerinin altında değerlerle çıkarılamaz.

Kesir pay senetleri, Yönetim Kurulu tarafından tahsis ve tevzi olunur.

Banka, doğrudan veya dolaylı olarak, kendi pay senetlerinin satın alınmasını finanse edemez.

Arap hissedarlar Türk Kanunları önünde Türk vatandaşı statüsünde muamele görürler. Bu garanti, hisse, temettü ve dağıtılan sair kazançların transferini de içerir ve bunlarla sınırlı olmaksızın, Arap hissedarlar benzer şekilde 6224 sayılı Yabancı Sermaye Teşvik Kanunu'ndan yararlanır ve bu kanunla korunurlar.

*Gerçeğe uygun değer farkı diğer kapsamlı gelire yansıtılan finansal varlıkların birikmiş yeniden değerlendirme ve/veya sınıflandırma kazançları/kayıpları*

|   | Cari Dönem |              |
|---|------------|--------------|
|   | TP         | YP           |
| İştirakler, Bağlı Ortaklıklar ve Birlikte Kontrol Edilen Ortaklıklardan (iş ortaklıkları) |            |              |
| Değerleme Farkı   | (1)        | (285)        |
| Kur Farkı   | -          | -            |
| <b>Toplam</b>   | <b>(1)</b> | <b>(285)</b> |

*Yasal yedeklere ilişkin bilgiler*

30 Mart 2018 tarihinde gerçekleşen 40. Olağan Genel Kurul Toplantısı'nda alınan karar gereği 6102 sayılı Türk Ticaret Kanunu'nun 519. Maddesi uyarınca cari dönem içerisinde, geçmiş yıl karlarından yasal yedeklere 4,013,396.43 TL (tam TL olarak) aktarılmıştır.

**ARAP TÜRK BANKASI A.Ş.**  
**30 HAZİRAN 2018 TARİHİNDE SONA EREN ARA HESAP DÖNEMİNE AİT**  
**KONSOLİDE OLMAYAN FİNANSAL TABLOLARA İLİŞKİN AÇIKLAMA VE**  
**DİPNOTLAR**

(Tutarlar aksi belirtilmedikçe Bin Türk Lirası ("TL") olarak ifade edilmiştir.)

**BEŞİNCİ BÖLÜM**

**KONSOLİDE OLMAYAN FİNANSAL TABLOLARA İLİŞKİN AÇIKLAMA VE DİPNOTLAR (Devamı)**

**II. PASİF KALEMLERE İLİŞKİN AÇIKLAMA VE DİPNOTLAR (Önceki Dönem)**

**10. 31 Aralık 2017 tarihi itibarıyla Mevduatın vade yapısına ilişkin bilgiler**

| Önceki dönem         | Vadesiz          | 7 Gün İhbarlı | 1 Aya Kadar    | 1-3 Ay         | 3-6 Ay         | 6 Ay-1 Yıl     | 1 Yıl ve Üstü    | Birikimli Mevduat | Toplam           |
|----------------------|------------------|---------------|----------------|----------------|----------------|----------------|------------------|-------------------|------------------|
| Tasarruf Mevduatı    | 5,604            | -             | 160            | 5,217          | 320            | -              | -                | -                 | 11,301           |
| Döviz Tevdiat Hesabı | 576,305          | -             | 916            | 19,128         | 28,182         | 2,368          | 25,859           | -                 | 652,758          |
| Yurt içinde Yer K.   | 197,304          | -             | 386            | 8,464          | 21,900         | 228            | 170              | -                 | 228,452          |
| Yurtdışında Yer K.   | 379,001          | -             | 530            | 10,664         | 6,282          | 2,140          | 25,689           | -                 | 424,306          |
| Resmi Kur. Mevduatı  | -                | -             | -              | -              | -              | -              | -                | -                 | -                |
| Tic. Kur. Mevduatı   | 7,135            | -             | 340            | 316            | -              | -              | -                | -                 | 7,791            |
| Diğ. Kur. Mevduatı   | 3,101            | -             | -              | -              | -              | -              | -                | -                 | 3,101            |
| Kıymetli Maden DH    | -                | -             | -              | -              | -              | -              | -                | -                 | -                |
| Bankalar Mevduatı    | 451,069          | -             | 354,837        | 402,000        | 171,070        | 304,769        | 1,336,636        | -                 | 3,020,381        |
| TC Merkez B.         | -                | -             | -              | -              | -              | -              | -                | -                 | -                |
| Yurtiçi Bankalar     | -                | -             | 122,855        | -              | -              | -              | -                | -                 | 122,855          |
| Yurtdışı Bankalar    | 451,069          | -             | 231,982        | 402,000        | 171,070        | 304,769        | 1,336,636        | -                 | 2,897,526        |
| Katılım Bankaları    | -                | -             | -              | -              | -              | -              | -                | -                 | -                |
| Diğer                | -                | -             | -              | -              | -              | -              | -                | -                 | -                |
| <b>Toplam</b>        | <b>1,043,214</b> | <b>-</b>      | <b>356,253</b> | <b>426,661</b> | <b>199,572</b> | <b>307,137</b> | <b>1,362,495</b> | <b>-</b>          | <b>3,695,332</b> |

*Mevduat sigortası kapsamında bulunan ve mevduat sigortası limitini aşan tasarruf mevduatına ilişkin bilgiler*

|   | Mevduat Sigortası  |                |
|---|--------------------|----------------|
|   | Kapsamında Bulunan | Limitini Aşan  |
|   | Önceki Dönem       | Önceki Dönem   |
| Tasarruf Mevduatı   | 6.414              | 4.887          |
| Tasarruf Mevduatı Niteliğini Haiz DTH   | 77.776             | 185.255        |
| Tasarruf Mevduatı Niteliğini Haiz Diğ. H.<br>Yurtdışı Şubelerde Bulunan Yabancı | -                  | -              |
| Mercilerin Sigortasına Tabi Hesaplar<br>Kıyı Bnk. Blg. Şubelerde Bulunan        | -                  | -              |
| Yabancı Mercilerin Sigortasına Tabi Hesaplar                                    | -                  | -              |
| <b>Toplam</b>   | <b>84,190</b>      | <b>190,142</b> |

*Sigorta kapsamında bulunmayan tutarlar*

Sigorta kapsamında bulunmayan gerçek kişilerin mevduatı

|   | Önceki Dönem |
|---|--------------|
| Yurtdışı Şubelerde Bulunan Mevduat ve Diğer Hesaplar  | -            |
| Hâkim Ortaklar ile Bunların Ana. Baba. Eş ve Velayet Altındaki Çocuklarına Ait Mevduat ile Diğer Hesaplar   | -            |
| Yönetim veya Müdürler Kurulu Başkan ve Üyeler, Genel Müdür ve Yardımcıları ile Bunların Ana. Baba. Eş ve Velayet Altındaki Çocuklarına Ait Mevduat ile Diğer Hesaplar | 1,768        |
| 26/9/2004 Tarihli ve 5237 Sayılı TCK'nın 282 nci Maddesindeki Suçtan Kaynaklanan Mal Varlığı Değerleri Kapsamına Giren Mevduat ile Diğer Hesaplar                     | -            |
| Türkiye'de Münhasıran Kıyı Bankacılığı Faaliyeti Göstermek Üzere Kurulan Mevduat Bankalarında Bulunan Mevduat   | -            |
| <b>Toplam</b>   | <b>1,768</b> |

**ARAP TÜRK BANKASI A.Ş.**  
**30 HAZİRAN 2018 TARİHİNDE SONA EREN ARA HESAP DÖNEMİNE AİT**  
**KONSOLİDE OLMAYAN FİNANSAL TABLOLARA İLİŞKİN AÇIKLAMA VE**  
**DİPNOTLAR**

(Tutarlar aksi belirtilmedikçe Bin Türk Lirası ("TL") olarak ifade edilmiştir.)

**BEŞİNCİ BÖLÜM**

**KONSOLİDE OLMAYAN FİNANSAL TABLOLARA İLİŞKİN AÇIKLAMA VE DİPNOTLAR (Devamı)**

**II. PASİF KALEMLERE İLİŞKİN AÇIKLAMA VE DİPNOTLAR (Önceki Dönem) (Devamı)**

**11. 31 Aralık 2017 tarihi itibarıyla Alım satım amaçlı türev finansal borçlara ilişkin bilgiler**

**Alım satım amaçlı türev finansal varlıklara ilişkin negatif farklar tablosu**

Bulunmamaktadır.

**12. 31 Aralık 2017 tarihi itibarıyla Alınan kredilere ilişkin bilgiler**

**Bankalar ve diğer mali kuruluşlara ilişkin bilgiler**

|                                      | Önceki Dönem |                |
|--------------------------------------|--------------|----------------|
|                                      | TP           | YP             |
| Yurtiçi Banka ve Kuruluşlardan       | 1.313        | 2.861          |
| Yurtdışı Banka, Kuruluş ve Fonlardan | -            | 495.779        |
| <b>Toplam</b>                        | <b>1,313</b> | <b>498,640</b> |

**Alınan kredilerin vade ayrımına göre gösterilmesi**

|                     | Önceki Dönem |                |
|---------------------|--------------|----------------|
|                     | TP           | YP             |
| Kısa Vadeli         | 1.313        | 2.861          |
| Orta ve Uzun Vadeli | -            | 495.779        |
| <b>Toplam</b>       | <b>1,313</b> | <b>498,640</b> |

**Yükümlülüklerin yoğunlaştığı alanlar fon sağlayan müşteriler, sektör grupları veya risk yoğunlaşmasının görüldüğü diğer kriterler esas alınarak bankanın yükümlülüklerinin yoğunlaştığı alanlara ilişkin açıklamalar**

Bankanın pasifinin %73'ü mevduat olup, kaynaklar esas itibarıyla ana ortak Libyan Foreign Bank ve onun iştiraklerinden alınan mevduatlardan oluşmaktadır.

**13. 31 Aralık 2017 tarihi itibarıyla Diğer yabancı kaynaklara ilişkin bilgiler**

Bilançonun diğer yabancı kaynaklar kalemi 10,251 TL olup, bilanço toplamının %10'unu aşmamaktadır.

**14. 31 Aralık 2017 tarihi itibarıyla Kiralama işlemlerinden borçlara ilişkin bilgiler**

Bulunmamaktadır.

**15. 31 Aralık 2017 tarihi itibarıyla Riskten korunma amaçlı türev finansal borçlara ilişkin bilgiler**

Bankanın riskten korunma amaçlı türev finansal borçları bulunmamaktadır.

**16. 31 Aralık 2017 tarihi itibarıyla Karşılıklara ilişkin açıklamalar**

**Genel karşılıklara ilişkin bilgiler**

|   | Önceki Dönem  |
|---|---------------|
| I. Grup Kredi ve Alacaklar İçin Ayrılanlar              | 21,887        |
| - Ödeme Süresi Uzatılanlar için İlave Olarak Ayrılanlar | 21,887        |
| II. Grup Kredi ve Alacaklar İçin Ayrılanlar             | 2,424         |
| -Ödeme Süresi Uzatılanlar için İlave Olarak Ayrılanlar  | 2,424         |
| Gayrinakdi Krediler İçin Ayrılanlar                     | 5,963         |
| Diğer   | -             |
| <b>Toplam</b>   | <b>30,274</b> |

**ARAP TÜRK BANKASI A.Ş.**  
**30 HAZİRAN 2018 TARİHİNDE SONA EREN ARA HESAP DÖNEMİNE AİT**  
**KONSOLİDE OLMAYAN FİNANSAL TABLOLARA İLİŞKİN AÇIKLAMA VE**  
**DİPNOTLAR**

(Tutarlar aksi belirtilmedikçe Bin Türk Lirası ("TL") olarak ifade edilmiştir.)

**BEŞİNCİ BÖLÜM**

**KONSOLİDE OLMAYAN FİNANSAL TABLOLARA İLİŞKİN AÇIKLAMA VE DİPNOTLAR (Devamı)**

**II. PASİF KALEMLERE İLİŞKİN AÇIKLAMA VE DİPNOTLAR (Önceki Dönem) (Devamı)**

***Dövizle endeksli krediler kur farkı karşılıkları***

|  | <b>Önceki Dönem</b> |
|--|---------------------|
| Dövizle Endeksli Krediler Kur Farkı Karşılıkları (*) | 411                 |

(\*) Dövizle endeksli kredilere ait kur farkları aktifte yer alan krediler ile netleştirilmektedir.

***Tazmin edilmemiş ve nakde dönüşmemiş gayrinakdi krediler için ayrılan özel karşılıklar***

31 Aralık 2017 tarihi itibarıyla tazmin edilmemiş ve nakde dönüşmemiş gayrinakdi krediler için ayrılan özel karşılıklar rakamı 1,078 TL'dir

***Çalışan hakları karşılığına ilişkin bilgiler***

Banka aktüeryal metot kullanarak güncellenmiş TMS 19 - Çalışanlara Sağlanan Faydalar standardına uygun olarak kıdem tazminatı karşılığı hesaplamakta ve muhasebeleştirilmektedir. Hesaplanan tüm aktüeryal kazançlar ve kayıplar özkaynaklarda diğer sermaye yedekleri altında muhasebeleştirilmiştir.

31 Aralık 2017 tarihi itibarıyla kullanılan başlıca aktüeryal tahminler şöyledir:

|                                   | <b>Önceki Dönem</b> |
|-----------------------------------|---------------------|
| İskonto Oranı                     | %4.67               |
| Beklenen Maaş/Tavan Artış Oranı   | %7.00               |
| Tahmin Edilen Personel Devir Hızı | %5.58               |

Türk İş Kanunu'na göre; Banka, bir senesini doldurmuş olan ve istifa veya kötü davranış dışındaki sebeplerden Banka ile ilişkisi kesilen veya hizmet yılını dolduran ve emekliliğini kazanan, askere çağrılan veya vefat eden personeli için kıdem tazminatı ödemekle yükümlüdür. Ödenecek tazminat her hizmet yılı için bir aylık maaş tutarı kadardır ve bu miktar 31 Aralık 2017 tarihi itibarıyla 4,732.48 TL (tam TL) ile sınırlandırılmıştır. Kıdem tazminatı karşılığı gelecekte doğacak olası yükümlülük tutarlarının tahmini karşılığının net bugünkü değeri üzerinden hesaplanmış ve finansal tablolara yansıtılmıştır.

Kıdem tazminatı yükümlülüğünün bilançodaki hareketleri aşağıdaki gibidir:

|   | <b>Önceki Dönem</b> |
|---|---------------------|
| Önceki Dönem Sonu Bakiyesi                        | 7,170               |
| Yıl İçinde Ayrılan Karşılık                       | 1,070               |
| Özkaynaklar altında muhasebeleştirilen kar /zarar | 25                  |
| Yıl İçinde Ödenen (-)                             | 1,229               |
| <b>Dönem Sonu</b>                                 | <b>7,036</b>        |

Banka'nın 31 Aralık 2017 tarihi itibarıyla 7,036 TL tutarında kıdem tazminatı yükümlülüğünün yanısıra izin ve diğer çalışan hakları için ayırmış olduğu 5,507 TL tutarında karşılığı bulunmaktadır.

**ARAP TÜRK BANKASI A.Ş.**  
**30 HAZİRAN 2018 TARİHİNDE SONA EREN ARA HESAP DÖNEMİNE AİT**  
**KONSOLİDE OLMAYAN FİNANSAL TABLOLARA İLİŞKİN AÇIKLAMA VE**  
**DİPNOTLAR**

(Tutarlar aksi belirtilmedikçe Bin Türk Lirası ("TL") olarak ifade edilmiştir.)

**BEŞİNCİ BÖLÜM**

**KONSOLİDE OLMAYAN FİNANSAL TABLOLARA İLİŞKİN AÇIKLAMA VE DİPNOTLAR (Devamı)**

**II. PASİF KALEMLERE İLİŞKİN AÇIKLAMA VE DİPNOTLAR (Önceki Dönem) (Devamı)**

***Diğer karşılıklara ilişkin bilgiler***

***Muhtemel riskler için ayrılan karşılıklar***

Banka'nın 31 Aralık 2017 tarihi itibarıyla muhtemel riskler için ayrılan karşılıklar tutarı 10,000 TL'dir.

*Diğer karşılıkların, karşılıklar toplamının %10'unu aşması halinde aşımına sebep olan kalemler ve tutarlarına ilişkin bilgiler*

|  | <b>Önceki Dönem</b> |
|--|---------------------|
| Muhtemel Riskler için Ayrılan Karşılıklar    | 10,000              |
| Gayrinakdi Krediler için Ayrılan Karşılıklar | 1,078               |
| Dava Karşılıkları                            | -                   |
| <b>Toplam</b>                                | <b>11,078</b>       |

**17. 31 Aralık 2017 tarihi itibarıyla Vergi borcuna ilişkin açıklamalar**

***Vergi borcuna ilişkin bilgiler***

Banka'nın 31 Aralık 2017 tarihi itibarıyla peşin ödenen vergiler düşüldükten sonra ödenecek kurumlar vergisi tutarı 6,777 TL dir.

***Ödenecek vergilere ilişkin bilgiler***

|  | <b>Önceki Dönem</b> |
|--|---------------------|
| Ödenecek Kurumlar Vergisi                | 6,777               |
| BSMV                                     | 814                 |
| Menkul Sermaye İradı Vergisi             | 627                 |
| Ödenecek Katma Değer Vergisi             | 82                  |
| Ödenecek Kurumlar Vergisi (Dar mükellef) | 17                  |
| Kambiyo Muameleleri Vergisi              | -                   |
| Gayrimenkul Sermaye İradı Vergisi        | 15                  |
| Diğer                                    | 1,123               |
| <b>Toplam</b>                            | <b>9,455</b>        |

***Primlere ilişkin bilgiler***

|  | <b>Önceki Dönem</b> |
|--|---------------------|
| Sosyal Sigorta Primleri – Personel               | 278                 |
| Sosyal Sigorta Primleri – İşveren                | 411                 |
| Banka Sosyal Yardım Sandığı Primleri – Personel  | -                   |
| Banka Sosyal Yardım Sandığı Primleri – İşveren   | -                   |
| Emekli Sandığı Aidatı ve Karşılıkları – Personel | -                   |
| Emekli Sandığı Aidatı ve Karşılıkları – İşveren  | -                   |
| İşsizlik Sigortası – Personel                    | 20                  |
| İşsizlik Sigortası – İşveren                     | 39                  |
| Diğer  | -                   |
| <b>Toplam</b>                                    | <b>748</b>          |

**ARAP TÜRK BANKASI A.Ş.**  
**30 HAZİRAN 2018 TARİHİNDE SONA EREN ARA HESAP DÖNEMİNE AİT**  
**KONSOLİDE OLMAYAN FİNANSAL TABLOLARA İLİŞKİN AÇIKLAMA VE**  
**DİPNOTLAR**

(Tutarlar aksi belirtilmedikçe Bin Türk Lirası ("TL") olarak ifade edilmiştir.)

**BEŞİNCİ BÖLÜM**

**KONSOLİDE OLMAYAN FİNANSAL TABLOLARA İLİŞKİN AÇIKLAMA VE DİPNOTLAR (Devamı)**

**II. PASİF KALEMLERE İLİŞKİN AÇIKLAMA VE DİPNOTLAR (Önceki Dönem) (Devamı)**

***Ertelenmiş vergi borcuna ilişkin bilgiler***

Banka'nın, 31 Aralık 2017 tarihi itibarıyla vergi indirim ve istisnaları üzerinden hesapladığı ertelenmiş vergi varlığı ile bilançosunda yer alan varlık veya yükümlülüklerin defter değeri ile vergi mevzuatı uyarınca belirlenen vergiye esas değeri arasında ortaya çıkan ve sonraki dönemlerde mali kar/zararın hesabında dikkate alınacak tutarları üzerinden hesapladığı 3,747 TL tutarındaki ertelenmiş vergi varlığı ile 7,948 TL tutarındaki ertelenmiş vergi borcu bulunmaktadır.

Ertelenmiş vergi varlık ve yükümlülüklerinin detayı aşağıdaki gibidir:

|   | <b>Önceki Dönem</b>            |  |
|---|--------------------------------|--|
|   | <b>Birikmiş geçici farklar</b> | <b>Ertelenmiş vergi varlığı/<br/>(borcu)</b> |
| Çalışan hakları karşılığı                               | 12,543                         | 2,509  |
| Kazanılmamış gelirler                                   | 3,409                          | 682  |
| Faiz reeskontları                                       | 2,777                          | 555  |
| Maddi ve maddi olmayan duran varlık<br>amortisman farkı | -                              | -  |
| Türev Finansal Araçlar                                  | -                              | -  |
| Diğer   | 7                              | 1  |
| <b>Ertelenmiş vergi varlığı</b>                         | <b>18,736</b>                  | <b>3,747</b>                                 |
| Maddi duran varlıklar yeniden değerlendirme artışı      | 94,128                         | 7,652  |
| Faiz Reeskontlarından                                   | -                              | -  |
| Diğer   | 1,483                          | 296  |
| <b>Ertelenmiş vergi borcu</b>                           | <b>95,611</b>                  | <b>7,948</b>                                 |
| <b>Ertelenmiş vergi varlığı / (borcu) net</b>           |                                | <b>(4,201)</b>                               |

Ertelenmiş vergi varlığının hareketi aşağıdaki gibidir:

|   | <b>Önceki Dönem</b> |
|---|---------------------|
| Dönem Başı Net Defter Değeri                            | (4,599)             |
| Ertelenmiş Vergi Geliri / (Gideri) (Net)                | 1,177               |
| Özkaynaklar Altında Muhasebeleştirilen Ertelenmiş Vergi | 7,623               |
| <b>Net Ertelenmiş Vergi (Aktif)/Pasifi</b>              | <b>4,201</b>        |

***Satış amaçlı elde tutulan ve durdurulan faaliyetlere ilişkin duran varlık borçları hakkında bilgiler***

Banka'nın, satış amaçlı elde tutulan ve durdurulan faaliyetlere ilişkin duran varlık borcu bulunmamaktadır.

***Banka'nın kullandığı sermaye benzeri kredilerin sayısı, vadesi, faiz oranı kredinin temin edildiği kuruluş ve varsa, hisse senedine dönüştürme opsiyonuna ilişkin detaylı açıklamalar***

Banka'nın, kullandığı sermaye benzeri kredisi bulunmamaktadır.



**ARAP TÜRK BANKASI A.Ş.**  
**30 HAZİRAN 2018 TARİHİNDE SONA EREN ARA HESAP DÖNEMİNE AİT**  
**KONSOLİDE OLMAYAN FİNANSAL TABLOLARA İLİŞKİN AÇIKLAMA VE**  
**DİPNOTLAR**

(Tutarlar aksi belirtilmedikçe Bin Türk Lirası ("TL") olarak ifade edilmiştir.)

**BEŞİNCİ BÖLÜM**

**KONSOLİDE OLMAYAN FİNANSAL TABLOLARA İLİŞKİN AÇIKLAMA VE DİPNOTLAR (Devamı)**

**II. PASİF KALEMLERE İLİŞKİN AÇIKLAMA VE DİPNOTLAR (Önceki Dönem) (Devamı)**

**18. 31 Aralık 2017 tarihi itibarıyla Özkaynaklara ilişkin bilgiler**

***Ödenmiş sermayenin gösterimi***

|                                  | <b>Önceki Dönem</b> |
|----------------------------------|---------------------|
| Hisse Senedi Karşılığı           | 440,000             |
| İmtiyazlı Hisse Senedi Karşılığı | -                   |

***Ödenmiş sermaye tutarı, bankada kayıtlı sermaye sisteminin uygulanıp uygulanmadığı hususunun açıklanması ve bu sistem uygulanıyor ise kayıtlı sermaye tutarı***

Bankada kayıtlı sermaye sistemi uygulanmamaktadır.

***Önceki dönem içinde yapılan sermaye artırımları ve kaynakları ile artırılan sermaye payına ilişkin diğer bilgiler***

Yoktur.

***Önceki dönem içinde sermaye yedeklerinden sermayeye ilave edilen kısma ilişkin bilgiler***

Yoktur.

***Son mali yılın ve onu takip eden ara dönemin sonuna kadar olan sermaye taahhütleri, bu taahhütlerin genel amacı ve bu taahhütler için gerekli tahmini kaynaklar***

Önceki dönem içinde bankanın sermaye taahhüdü bulunmamaktadır.

***Banka'nın gelirler, karlılığı ve likiditesine ilişkin geçmiş dönem göstergeleri ile bu göstergelerdeki belirsizlikler dikkate alınarak yapılacak öngörülerin özkaynak üzerindeki tahmini etkileri***

Yoktur.

***Dağıtılan kar payına ilişkin açıklamalar***

Banka'nın 28 Mart 2017 tarihinde yapılan Olağan Genel Kurul toplantısında 31 Aralık 2016 tarihinde sona eren yıla ait net kardan, 22,000 TL tutarındaki temettünün 27 Nisan 2017 tarihi itibarıyla dağıtılmasına karar verilmiştir.

**ARAP TÜRK BANKASI A.Ş.**  
**30 HAZİRAN 2018 TARİHİNDE SONA EREN ARA HESAP DÖNEMİNE AİT**  
**KONSOLİDE OLMAYAN FİNANSAL TABLOLARA İLİŞKİN AÇIKLAMA VE**  
**DİPNOTLAR**

(Tutarlar aksi belirtilmedikçe Bin Türk Lirası ("TL") olarak ifade edilmiştir.)

**BEŞİNCİ BÖLÜM**

**KONSOLİDE OLMAYAN FİNANSAL TABLOLARA İLİŞKİN AÇIKLAMA VE DİPNOTLAR (Devamı)**

**II. PASİF KALEMLERE İLİŞKİN AÇIKLAMA VE DİPNOTLAR (Önceki Dönem) (Devamı)**

***Sermayeyi temsil eden hisse senetlerine tanınan imtiyazlara ilişkin özet bilgiler***

Bankanın sermayesi, bir veya müteaddit defa arttırılıp azaltılabilir. Sermaye artışı, sermaye hesabına para transferi ve bunun sonucu pay sahiplerine payları oranında yeni pay senedi verilmesi suretiyle yapılabilir.

Her pay sahibi, yeni çıkarılan payları, mevcut paylarının sermayeye oranına göre alma hakkını haizdir (rüçhan hakkı). Bu hak, pay sahiplerine bu konuda yapılacak çağrı tarihinden itibaren otuz gün içinde kullanılabilir. Bu çağrı, pay sahiplerine pay defterine kayıtlı adreslere taahhütlü mektup göndermek suretiyle yapılır.

Rüçhan hakkı, yalnızca, Yönetim Kurulu üyelerinin %80 çoğunluğunun olumlu oyları ile kabulü halinde devredilebilir.

Yeni pay senetleri ilk pay senetlerinin itibari değerinin altında değerlerle çıkarılamaz.

Kesir pay senetleri, Yönetim Kurulu tarafından tahsis ve tevzi olunur.

Banka, doğrudan veya dolaylı olarak, kendi pay senetlerinin satın alınmasını finanse edemez.

Arap hissedarlar Türk Kanunları önünde Türk vatandaşı statüsünde muamele görürler. Bu garanti, hisse, temettü ve dağıtılan sair kazançların transferini de içerir ve bunlarla sınırlı olmaksızın, Arap hissedarlar benzer şekilde 6224 sayılı Yabancı Sermaye Teşvik Kanunu'ndan yararlanır ve bu kanunla korunurlar.

***Menkul değerler değer artış fonuna ilişkin bilgiler***

|   | Önceki Dönem |             |
|---|--------------|-------------|
|   | TP           | YP          |
| İştirakler, Bağlı Ortaklıklar ve Birlikte Kontrol Edilen Ortaklıklardan (iş ortaklıkları) | -            | -           |
| Değerleme Farkı   | -            | (96)        |
| Kur Farkı   | -            | -           |
| <b>Toplam</b>   | -            | <b>(96)</b> |

***Yasal yedeklere ilişkin bilgiler***

28 Mart 2017 tarihinde gerçekleşen 39. Olağan Genel Kurul Toplantısı'nda alınan karar gereği 6102 sayılı Türk Ticaret Kanunu'nun 519. Maddesi uyarınca önceki dönem içerisinde, geçmiş yıl karlarından yasal yedeklere 2,999,737.73 TL (tam TL olarak) aktarılmıştır.

**ARAP TÜRK BANKASI A.Ş.**  
**30 HAZİRAN 2018 TARİHİNDE SONA EREN ARA HESAP DÖNEMİNE AİT**  
**KONSOLİDE OLMAYAN FİNANSAL TABLOLARA İLİŞKİN AÇIKLAMA VE**  
**DİPNOTLAR**

(Tutarlar aksi belirtilmedikçe Bin Türk Lirası ("TL") olarak ifade edilmiştir.)

**BEŞİNCİ BÖLÜM**

**KONSOLİDE OLMAYAN FİNANSAL TABLOLARA İLİŞKİN AÇIKLAMA VE DİPNOTLAR (Devamı)**

**III. NAZIM HESAPLARA İLİŞKİN AÇIKLAMA VE DİPNOTLAR (Cari Dönem)**

**1. Nazım hesaplarda yer alan yükümlülüklerle ilişkin açıklama**

***Gayri kabili rücu nitelikteki kredi taahhütlerinin türü ve miktarı***

Bankanın gayri kabili rücu nitelikteki 147,009 TL tutarında cayılamaz taahhüdü bulunmaktadır.

***Aşağıdakiler dahil nazım hesap kalemlerinden kaynaklanan muhtemel zararların ve taahhütlerin yapısı ve tutarı***

Banka, bilanço tarihi itibarıyla gayrinakdi kredileri için 501 TL tutarında karşılık ayırmıştır.

***Garantiler, banka aval ve kabulleri ve mali garanti yerine geçen teminatlar ve diğer akreditifler dahil gayrinakdi krediler***

Garantiler, banka aval ve kabulleri ve mali garanti yerine geçen teminatlar, diğer akreditifler ve diğer garantiler dahil gayrinakdi krediler tutarı 890,554 TL'dir.

***Kesin teminatlar, geçici teminatlar, kefaletler ve benzeri işlemler***

Bankanın teminat mektupları 2,651,351 TL'dir.

**2. Gayrinakdi kredilerin toplam tutarı**

|  | <b>Cari Dönem</b> |
|--|-------------------|
| Nakit Kredi Teminine Yönelik Olarak Açılan Gayrinakdi Krediler | 635,894           |
| Bir Yıl veya Daha Az Süreli Asıl Vadeli                        | 487,965           |
| Bir Yıldan Daha Uzun Süreli Asıl Vadeli                        | 147,929           |
| Diğer Gayrinakdi Krediler                                      | 2,906,011         |
| <b>Toplam</b>  | <b>3,541,905</b>  |

**ARAP TÜRK BANKASI A.Ş.**  
**30 HAZİRAN 2018 TARİHİNDE SONA EREN ARA HESAP DÖNEMİNE AİT**  
**KONSOLİDE OLMAYAN FİNANSAL TABLOLARA İLİŞKİN AÇIKLAMA VE**  
**DİPNOTLAR**

(Tutarlar aksi belirtilmedikçe Bin Türk Lirası ("TL") olarak ifade edilmiştir.)

**BEŞİNCİ BÖLÜM**

**KONSOLİDE OLMAYAN FİNANSAL TABLOLARA İLİŞKİN AÇIKLAMA VE DİPNOTLAR (Devamı)**

**III. NAZIM HESAPLARA İLİŞKİN AÇIKLAMA VE DİPNOTLAR (Önceki Dönem) (Devamı)**

**3. 31 Aralık 2017 tarihi itibarıyla Nazım hesaplarda yer alan yükümlülüklerle ilişkin açıklama**

***Gayri kabili rücu nitelikteki kredi taahhütlerinin türü ve miktarı***

Bankanın gayri kabili rücu nitelikteki 20,698 TL tutarında cayılamaz taahhüdü bulunmaktadır.

***Aşağıdakiler dahil nazım hesap kalemlerinden kaynaklanan muhtemel zararların ve taahhütlerin yapısı ve tutarı***

Banka, bilanço tarihi itibarıyla gayrinakdi kredileri için 1,078 TL tutarında özel karşılık ayırmıştır.

***Garantiler, banka aval ve kabulleri ve mali garanti yerine geçen teminatlar ve diğer akreditifler dahil gayrinakdi krediler***

Garantiler, banka aval ve kabulleri ve mali garanti yerine geçen teminatlar, diğer akreditifler ve diğer garantiler dahil gayrinakdi krediler tutarı 673,744 TL'dir.

***Kesin teminatlar, geçici teminatlar, kefaletler ve benzeri işlemler***

Bankanın teminat mektupları 2,287,128 TL'dir.

**4. 31 Aralık 2017 tarihi itibarıyla Gayrinakdi kredilerin toplam tutarı**

|  | <b>Önceki Dönem</b> |
|--|---------------------|
| Nakit Kredi Teminine Yönelik Olarak Açılan |                     |
| Gayrinakdi Krediler                        | 578,082             |
| Bir Yıl veya Daha Az Süreli Asıl Vadeli    | 414,441             |
| Bir Yıldan Daha Uzun Süreli Asıl Vadeli    | 163,641             |
| Diğer Gayrinakdi Krediler                  | 2,382,790           |
| <b>Toplam</b>                              | <b>2,960,872</b>    |

**ARAP TÜRK BANKASI A.Ş.**  
**30 HAZİRAN 2018 TARİHİNDE SONA EREN ARA HESAP DÖNEMİNE AİT**  
**KONSOLİDE OLMAYAN FİNANSAL TABLOLARA İLİŞKİN AÇIKLAMA VE**  
**DİPNOTLAR**

(Tutarlar aksi belirtilmedikçe Bin Türk Lirası ("TL") olarak ifade edilmiştir.)

**BEŞİNCİ BÖLÜM**

**KONSOLİDE OLMAYAN FİNANSAL TABLOLARA İLİŞKİN AÇIKLAMA VE DİPNOTLAR (Devamı)**

**IV. GELİR TABLOSUNA İLİŞKİN AÇIKLAMA VE DİPNOTLAR (Cari Dönem)**

**1. Faiz gelirlerine ilişkin bilgiler**

***Kredilerden alınan faiz gelirlerine ilişkin bilgiler***

|  | Cari Dönem    |               |
|--|---------------|---------------|
|  | TP            | YP            |
| Kredilerden Alınan Faizler <sup>(1)</sup>      |               |               |
| Kısa Vadeli Kredilerden                        | 52,991        | 4,678         |
| Orta ve Uzun Vadeli Kredilerden                | 293           | 23,027        |
| Takipteki Alacaklardan Alınan Faizler          | -             | -             |
| Kaynak Kul. Destekleme Fonundan Alınan Primler | -             | -             |
| <b>Toplam</b>                                  | <b>53,284</b> | <b>27,705</b> |

<sup>(1)</sup> Nakdi kredilere ilişkin ücret ve komisyon gelirlerini de içermektedir.

***Bankalardan alınan faiz gelirlerine ilişkin bilgiler***

|                      | Cari Dönem   |               |
|----------------------|--------------|---------------|
|                      | TP           | YP            |
| Yurtiçi Bankalardan  | 3,229        | 19,888        |
| Yurtdışı Bankalardan | -            | 200           |
| <b>Toplam</b>        | <b>3,229</b> | <b>20,088</b> |

***Menkul değerlerden alınan faizlere ilişkin bilgiler***

|   | Cari Dönem   |               |
|---|--------------|---------------|
|   | TP           | YP            |
| Gerçeğe Uygun Değer Farkı Kar veya Zarara Yansıtılan Finansal Varlıklar       | -            | 13,599        |
| Gerçeğe Uygun Değer Farkı Diğer Kapsamlı Gelire Yansıtılan Finansal Varlıklar | 9            | 1,285         |
| İtfa Edilmiş Maliyeti Üzerinden Değerlenen Finansal Varlıklar                 | 2,180        | 5,448         |
| <b>Toplam</b>   | <b>2,189</b> | <b>20,332</b> |

***İştirak ve bağlı ortaklıklardan alınan faiz gelirlerine ilişkin bilgiler***

Yoktur.

**ARAP TÜRK BANKASI A.Ş.**  
**30 HAZİRAN 2018 TARİHİNDE SONA EREN ARA HESAP DÖNEMİNE AİT**  
**KONSOLİDE OLMAYAN FİNANSAL TABLOLARA İLİŞKİN AÇIKLAMA VE**  
**DİPNOTLAR**

(Tutarlar aksi belirtilmedikçe Bin Türk Lirası ("TL") olarak ifade edilmiştir.)

**BEŞİNCİ BÖLÜM**

**KONSOLİDE OLMAYAN FİNANSAL TABLOLARA İLİŞKİN AÇIKLAMA VE DİPNOTLAR**

**IV. GELİR TABLOSUNA İLİŞKİN AÇIKLAMA VE DİPNOTLAR (Cari Dönem) (Devamı)**

**2. Faiz giderleri**

***Kullanılan kredilere verilen faizlere ilişkin bilgiler***

|                            | Cari Dönem |              |
|----------------------------|------------|--------------|
|                            | TP         | YP           |
| <b>Bankalara</b>           | <b>36</b>  | <b>9,732</b> |
| TC Merkez Bankasına        | -          | -            |
| Yurtiçi Bankalara          | 36         | 12           |
| Yurtdışı Bankalara         | -          | 9,720        |
| Yurtdışı merkez ve şubeler | -          | -            |
| <b>Toplam</b>              | <b>36</b>  | <b>9,732</b> |

***İştirakler ve bağlı ortaklıklara verilen faiz giderlerine ilişkin bilgiler***

Yoktur.

***İhraç edilen menkul kıymetlere verilen faizlere ilişkin bilgiler***

Yoktur.

***Mevduata ödenen faizin vade yapısına göre gösterimi***

| Hesap Adı                  | Vadeli Mevduat  |              |               |              |              |               |                   | Toplam        |
|----------------------------|-----------------|--------------|---------------|--------------|--------------|---------------|-------------------|---------------|
|                            | Vadesiz Mevduat | 1 Aya Kadar  | 3 Aya Kadar   | 6 Aya Kadar  | 1 Yıla Kadar | 1 yıldan Uzun | Birikimli Mevduat |               |
| <b><i>Türk Parası</i></b>  |                 |              |               |              |              |               |                   |               |
| Bankalar Mevduatı          | 3               | 9            | -             | -            | -            | -             | -                 | 12            |
| Tasarruf Mevduatı          | -               | 20           | 160           | 92           | -            | 3             | -                 | 275           |
| Resmi Mevduat              | -               | -            | -             | -            | -            | -             | -                 | -             |
| Ticari Mevduat             | -               | 2            | 2             | 3            | -            | -             | -                 | 7             |
| Diğer Mevduat              | -               | -            | -             | -            | -            | -             | -                 | -             |
| 7 Gün İhbarlı Mevduat      | -               | -            | -             | -            | -            | -             | -                 | -             |
| <b>Toplam</b>              | <b>3</b>        | <b>31</b>    | <b>162</b>    | <b>95</b>    | <b>-</b>     | <b>3</b>      | <b>-</b>          | <b>294</b>    |
| <b><i>Yabancı Para</i></b> |                 |              |               |              |              |               |                   |               |
| Döviz Tevdiat Hesabı       | -               | 32           | 286           | 69           | 29           | 422           | -                 | 838           |
| Bankalararası Mevduat      | 67              | 2,060        | 12,576        | 1,370        | 6,438        | 5,523         | -                 | 28,034        |
| 7 Gün İhbarlı Mevduat      | -               | -            | -             | -            | -            | -             | -                 | -             |
| Kıymetli Maden Depo        | -               | -            | -             | -            | -            | -             | -                 | -             |
| <b>Toplam</b>              | <b>67</b>       | <b>2,092</b> | <b>12,862</b> | <b>1,439</b> | <b>6,467</b> | <b>5,945</b>  | <b>-</b>          | <b>28,872</b> |
| <b>Genel Toplam</b>        | <b>70</b>       | <b>2,123</b> | <b>13,024</b> | <b>1,534</b> | <b>6,467</b> | <b>5,948</b>  | <b>-</b>          | <b>29,166</b> |

**3. Temettü gelirlerine ilişkin açıklamalar**

|   | Cari Dönem    |
|---|---------------|
| Gerçeğe Uygun Değer Farkı Kar Zarara Yansıtılan Finansal Varlıklar            | -             |
| İtfa Edilmiş Maliyeti ile Ölçülen Finansal Varlıklar                          | -             |
| Gerçeğe Uygun Değer Farkı Diğer Kapsamlı Gelire Yansıtılan Finansal Varlıklar | 144           |
| Diğer <sup>(1)</sup>  | 10,498        |
| <b>Toplam</b>   | <b>10,642</b> |

<sup>(1)</sup> Banka'nın bağlı ortaklıktan aldığı temettü gelirini ifade etmektedir.

**ARAP TÜRK BANKASI A.Ş.**  
**30 HAZİRAN 2018 TARİHİNDE SONA EREN ARA HESAP DÖNEMİNE AİT**  
**KONSOLİDE OLMAYAN FİNANSAL TABLOLARA İLİŞKİN AÇIKLAMA VE**  
**DİPNOTLAR**

(Tutarlar aksi belirtilmedikçe Bin Türk Lirası ("TL") olarak ifade edilmiştir.)

**BEŞİNCİ BÖLÜM**

**KONSOLİDE OLMAYAN FİNANSAL TABLOLARA İLİŞKİN AÇIKLAMA VE DİPNOTLAR**

**IV. GELİR TABLOSUNA İLİŞKİN AÇIKLAMA VE DİPNOTLAR (Cari Dönem) (Devamı)**

**4. Ticari kar/zarara ilişkin açıklamalar**

|                                   | <b>Cari Dönem</b>  |
|-----------------------------------|--------------------|
| <b>Kar</b>                        | <b>9,316,036</b>   |
| Sermaye Piyasası İşlemleri Karı   | -                  |
| Türev Finansal İşlemlerden Kar    | 185                |
| Kambiyo İşlemlerinden Kar         | 9,315,851          |
| <b>Zarar (-)</b>                  | <b>(9,330,559)</b> |
| Sermaye Piyasası İşlemleri Zararı | (18,831)           |
| Türev Finansal İşlemlerden Zarar  | (448)              |
| Kambiyo İşlemlerinden Zarar       | (9,311,280)        |
| <b>Net ticari kar/(zarar)</b>     | <b>(14,523)</b>    |

**5. Diğer faaliyet gelirlerine ilişkin bilgiler**

|   | <b>Cari Dönem</b> |
|---|-------------------|
| Geçmiş yıla ait serbest kalan karşılık    | 20,169            |
| Haberleşme gelirleri                      | 722               |
| Aktiflerimizin satışından elde edilen kar | 29                |
| Diğer gelirler                            | 108               |
| <b>Toplam</b>                             | <b>21,028</b>     |

**6. Bankalarca ayrılan karşılıklar**

|  | <b>Cari Dönem</b> |
|--|-------------------|
| Beklenen Kredi Zararı Karşılıkları                       | 57,457            |
| 12 Aylık Beklenen Zarar Karşılığı (Birinci Aşama)        | -                 |
| Kredi Riskinde Önemli Artış (İkinci Aşama)               | -                 |
| Temerrüt (Üçüncü Aşama)                                  | 57,457            |
| Menkul Değerler Değer Düşüş Karşılıkları                 | -                 |
| Gerçeğe Uygun Değer Farkı Kâr veya Zarara                | -                 |
| Yansıtılan Finansal Varlıklar                            | -                 |
| Gerçeğe Uygun Değer Farkı Diğer Kapsamlı Gelire          | -                 |
| Yansıtılan Varlıklar                                     | -                 |
| İştirakler, Bağlı Ortaklıklar ve Birlikte Kontrol Edilen |                   |
| Ortaklıklar Değer Düşüş Karşılıkları                     | -                 |
| İştirakler   | -                 |
| Bağlı Ortaklıklar  | -                 |
| Birlikte Kontrol Edilen Ortaklıklar                      | -                 |
| Diğer  | -                 |
| <b>Toplam</b>  | <b>57,457</b>     |

**ARAP TÜRK BANKASI A.Ş.**  
**30 HAZİRAN 2018 TARİHİNDE SONA EREN ARA HESAP DÖNEMİNE AİT**  
**KONSOLİDE OLMAYAN FİNANSAL TABLOLARA İLİŞKİN AÇIKLAMA VE**  
**DİPNOTLAR**

(Tutarlar aksi belirtilmedikçe Bin Türk Lirası ("TL") olarak ifade edilmiştir.)

**BEŞİNCİ BÖLÜM**

**KONSOLİDE OLMAYAN FİNANSAL TABLOLARA İLİŞKİN AÇIKLAMA VE DİPNOTLAR**

**IV. GELİR TABLOSUNA İLİŞKİN AÇIKLAMA VE DİPNOTLAR (Cari Dönem) (Devamı)**

**7. Diğer faaliyet giderlerine ilişkin bilgiler**

|  | <b>Cari Dönem</b> |
|--|-------------------|
| Personel Giderleri   | 31,203            |
| Kıdem Tazminatı Gideri   | 432               |
| Maddi Duran Varlık Değer Düşüş Giderleri   | -                 |
| Maddi Duran Varlık Amortisman Giderleri  | 680               |
| Maddi Olmayan Duran Varlık Değer Düşüş Giderleri   | -                 |
| Şerefiye Değer Düşüş Gideri  | -                 |
| Maddi Olmayan Duran Varlık Amortisman Giderleri  | 615               |
| Özkaynak Yöntemi Uygulanan Ortaklık Payları Değer Düşüş Gideri                                     | -                 |
| Elden Çıkarılacak Kıymetler Değer Düşüş Giderleri  | -                 |
| Elden Çıkarılacak Kıymetler Amortisman Gideri  | -                 |
| Satış Amaçlı Elde Tutulan ve Durdurulan Faaliyetlere İlişkin Duran Varlıklar Değer Düşüş Giderleri | -                 |
| Diğer İşletme Giderleri  | 7,144             |
| <i>Faaliyet Kiralama Giderleri</i>   | 732               |
| <i>Bakım ve Onarım Giderleri</i>   | 2,098             |
| <i>Reklam ve İlan Giderleri</i>  | 130               |
| <i>Diğer Giderler</i>  | 4,184             |
| Akiflerin Satışından Doğan Zararlar  | -                 |
| Diğer  | 4,882             |
| <b>Toplam</b>  | <b>44,956</b>     |

(1) Gelir tablosunda "Diğer Faaliyet Giderleri" içinde olmayan, ayrı bir kalem olarak yer alan "Personel Giderleri" de bu tabloda yer almaktadır.

**8. Sürdürülen faaliyetler ile durdurulan faaliyetler vergi öncesi kar/zararına ilişkin açıklama**

Sürdürülen faaliyetlerden oluşan vergi öncesi karı 30,574 TL'dir.



**ARAP TÜRK BANKASI A.Ş.**  
**30 HAZİRAN 2018 TARİHİNDE SONA EREN ARA HESAP DÖNEMİNE AİT**  
**KONSOLİDE OLMAYAN FİNANSAL TABLOLARA İLİŞKİN AÇIKLAMA VE**  
**DİPNOTLAR**

(Tutarlar aksi belirtilmedikçe Bin Türk Lirası ("TL") olarak ifade edilmiştir.)

**BEŞİNCİ BÖLÜM**

**KONSOLİDE OLMAYAN FİNANSAL TABLOLARA İLİŞKİN AÇIKLAMA VE DİPNOTLAR**

**IV. GELİR TABLOSUNA İLİŞKİN AÇIKLAMA VE DİPNOTLAR (Cari Dönem) (Devamı)**

**9. Sürdürülen faaliyetler ile durdurulan faaliyetler vergi karşılığına ilişkin açıklama**

*Hesaplanan cari vergi geliri ya da gideri ile ertelenmiş vergi geliri ya da gideri*

30 Haziran 2018 tarihinde sona eren hesap döneminde cari vergi gideri 1,536 TL, ertelenmiş vergi gideri net etkisi ise 261 TL tutarındadır.

*Geçici farkların oluşmasından veya kapanmasından kaynaklanan ertelenmiş vergi geliri ya da gideri*

Geçici farkların oluşmasından kaynaklanan ertelenmiş vergi gideri 261 TL'dir.

*Geçici fark, mali zarar ve vergi indirim ve istisnaları itibarıyla gelir tablosuna yansıtılan ertelenmiş vergi geliri ya da gideri*

Cari dönemde geçici fark ve vergi indirim ve istisnaları itibarıyla gelir tablosuna yansıtılan 261 TL tutarında ertelenmiş vergi gideri bulunmaktadır.

**10. Sürdürülen faaliyetler ile durdurulan faaliyetler dönem net kar/zararına ilişkin açıklama**

Sürdürülen faaliyetlerden oluşan dönem net karı 28,777 TL'dir.

**11. Net dönem kâr ve zararına ilişkin açıklamalar**

*Olağan bankacılık işlemlerinden kaynaklanan gelir ve gider kalemlerinin niteliği, boyutu ve tekrarlanma oranının açıklanması bankanın dönem içindeki performansının anlaşılması için gerekli ise, bu kalemlerin niteliği ve tutarı*

*Yoktur.*

*Finansal tablo kalemlerine ilişkin olarak yapılan bir tahmindeki değişikliğin kâr/zarara etkisi, daha sonraki dönemleri de etkilemesi olasılığı varsa, o dönemleri de kapsayacak şekilde belirtilir.*

Finansal tablo kalemlerine ilişkin olarak yapılan tahminlerde herhangi bir değişiklik bulunmamaktadır.

**12. Gelir tablosunda yer alan diğer kalemlerin gelir tablosu toplamının %10'unu aşması halinde bu kalemlerin en az %20'sini oluşturan alt hesaplara ilişkin bilgi**

Yukarıda açıklanan diğer faaliyet gelirleri ve diğer faaliyet giderleri dışında, gelir tablosu toplamının %10'unu aşan diğer komisyon gelirleri kaleminin 12,132 TL (tutarındaki kısmı havale komisyonları, ihracat akreditifleri komisyonları ve diğer komisyonlardan oluşmaktadır.

|                                    | <b>Cari Dönem</b> |
|------------------------------------|-------------------|
| İhracat Akreditifleri Komisyonları | 8,910             |
| Havale Komisyonları                | 2,808             |
| Diğer                              | 414               |
| <b>Toplam</b>                      | <b>12,132</b>     |

**ARAP TÜRK BANKASI A.Ş.**  
**30 HAZİRAN 2018 TARİHİNDE SONA EREN ARA HESAP DÖNEMİNE AİT**  
**KONSOLİDE OLMAYAN FİNANSAL TABLOLARA İLİŞKİN AÇIKLAMA VE**  
**DİPNOTLAR**

(Tutarlar aksi belirtilmedikçe Bin Türk Lirası ("TL") olarak ifade edilmiştir.)

**BEŞİNCİ BÖLÜM**

**KONSOLİDE OLMAYAN FİNANSAL TABLOLARA İLİŞKİN AÇIKLAMA VE DİPNOTLAR**

**IV. GELİR TABLOSUNA İLİŞKİN AÇIKLAMA VE DİPNOTLAR (Önceki Dönem) (Devamı)**

**13. 30 Haziran 2017 tarihi itibarıyla Faiz gelirlerine ilişkin bilgiler**

*Kredilerden alınan faiz gelirlerine ilişkin bilgiler*

|  | Önceki Dönem  |               |
|--|---------------|---------------|
|  | TP            | YP            |
| Kredilerden Alınan Faizler <sup>(1)</sup>      |               |               |
| Kısa Vadeli Kredilerden                        | 42,619        | 5,339         |
| Orta ve Uzun Vadeli Kredilerden                | 20            | 10,184        |
| Takipteki Alacaklardan Alınan Faizler          | -             | -             |
| Kaynak Kul. Destekleme Fonundan Alınan Primler | -             | -             |
| <b>Toplam</b>                                  | <b>42,639</b> | <b>15,523</b> |

<sup>(1)</sup> Nakdi kredilere ilişkin ücret ve komisyon gelirlerini de içermektedir.

*Bankalardan alınan faiz gelirlerine ilişkin bilgiler*

|                      | Önceki Dönem |               |
|----------------------|--------------|---------------|
|                      | TP           | YP            |
| Yurtiçi Bankalardan  | 805          | 13,080        |
| Yurtdışı Bankalardan | -            | 240           |
| <b>Toplam</b>        | <b>805</b>   | <b>13,320</b> |

*Menkul değerlerden alınan faizlere ilişkin bilgiler*

|  | Önceki Dönem |               |
|--|--------------|---------------|
|  | TP           | YP            |
| Alım Satım Amaçlı Finansal Varlıklardan                                    | 902          | 22,503        |
| Gerçeğe Uygun Değer Farkı Kâr veya Zarara Yansıtılan Finansal Varlıklardan | -            | -             |
| Satılmaya Hazır Finansal Varlıklardan                                      | -            | 7             |
| Vadeye Kadar Elde Tutulacak Yatırımlardan                                  | 1,639        | 14,041        |
| <b>Toplam</b>  | <b>2,541</b> | <b>36,551</b> |

*İştirak ve bağlı ortaklıklardan alınan faiz gelirlerine ilişkin bilgiler*

Yoktur.

**ARAP TÜRK BANKASI A.Ş.**  
**30 HAZİRAN 2018 TARİHİNDE SONA EREN ARA HESAP DÖNEMİNE AİT**  
**KONSOLİDE OLMAYAN FİNANSAL TABLOLARA İLİŞKİN AÇIKLAMA VE**  
**DİPNOTLAR**

(Tutarlar aksi belirtilmedikçe Bin Türk Lirası ("TL") olarak ifade edilmiştir.)

**BEŞİNCİ BÖLÜM**

**KONSOLİDE OLMAYAN FİNANSAL TABLOLARA İLİŞKİN AÇIKLAMA VE DİPNOTLAR**

**IV. GELİR TABLOSUNA İLİŞKİN AÇIKLAMA VE DİPNOTLAR (Önceki Dönem) (Devamı)**

**14. 30 Haziran 2017 tarihi itibarıyla Faiz giderleri**

*Kullanılan kredilere verilen faizlere ilişkin bilgiler*

|                    | Önceki Dönem |              |
|--------------------|--------------|--------------|
|                    | TP           | YP           |
| <b>Bankalara</b>   | <b>34</b>    | <b>1,835</b> |
| Yurtiçi Bankalara  | 34           | 32           |
| Yurtdışı Bankalara | -            | 1,803        |
| <b>Toplam</b>      | <b>34</b>    | <b>1,835</b> |

*İştirakler ve bağlı ortaklıklara verilen faiz giderlerine ilişkin bilgiler*

Yoktur.

*İhraç edilen menkul kıymetlere verilen faizlere ilişkin bilgiler*

Yoktur.

*Mevduata ödenen faizin vade yapısına göre gösterimi*

| Hesap Adı             | Vadeli Mevduat  |              |              |              |              |               |                   | Toplam        |
|-----------------------|-----------------|--------------|--------------|--------------|--------------|---------------|-------------------|---------------|
|                       | Vadesiz Mevduat | 1 Aya Kadar  | 3 Aya Kadar  | 6 Aya Kadar  | 1 Yıla Kadar | 1 yıldan Uzun | Birikimli Mevduat |               |
| <b>Türk Parası</b>    |                 |              |              |              |              |               |                   |               |
| Bankalar Mevduatı     | 5               | 1,188        | -            | -            | -            | -             | -                 | 1,193         |
| Tasarruf Mevduatı     | -               | 29           | 121          | 33           | -            | -             | -                 | 183           |
| Resmi Mevduat         | -               | -            | -            | -            | -            | -             | -                 | -             |
| Ticari Mevduat        | -               | 14           | 37           | 3            | -            | -             | -                 | 54            |
| Diğer Mevduat         | -               | -            | -            | -            | -            | -             | -                 | -             |
| 7 Gün İhbarlı Mevduat | -               | -            | -            | -            | -            | -             | -                 | -             |
| <b>Toplam</b>         | <b>5</b>        | <b>1,231</b> | <b>158</b>   | <b>36</b>    | <b>-</b>     | <b>-</b>      | <b>-</b>          | <b>1,430</b>  |
| <b>Yabancı Para</b>   |                 |              |              |              |              |               |                   |               |
| Doviz Tevdiat Hesabı  | -               | 31           | 176          | 151          | 9            | 378           | -                 | 745           |
| Bankalararası Mevduat | 211             | 1,065        | 4,751        | 1,620        | 3,561        | 10,931        | -                 | 22,139        |
| 7 Gün İhbarlı Mevduat | -               | -            | -            | -            | -            | -             | -                 | -             |
| Kıymetli Maden Depo   | -               | -            | -            | -            | -            | -             | -                 | -             |
| <b>Toplam</b>         | <b>211</b>      | <b>1,096</b> | <b>4,927</b> | <b>1,771</b> | <b>3,570</b> | <b>11,309</b> | <b>-</b>          | <b>22,884</b> |
| <b>Genel Toplam</b>   | <b>216</b>      | <b>2,327</b> | <b>5,085</b> | <b>1,807</b> | <b>3,570</b> | <b>11,309</b> | <b>-</b>          | <b>24,314</b> |

**15. 30 Haziran 2017 tarihi itibarıyla Temettü gelirlerine ilişkin açıklamalar**

|   | Cari Dönem    |
|---|---------------|
| Gerçeğe Uygun Değer Farkı Kar Zarara Yansıtılan Finansal Varlıklar            | -             |
| İtfa Edilmiş Maliyeti ile Ölçülen Finansal Varlıklar                          | -             |
| Gerçeğe Uygun Değer Farkı Diğer Kapsamlı Gelire Yansıtılan Finansal Varlıklar | 144           |
| Diğer <sup>(1)</sup>  | 10,498        |
| <b>Toplam</b>   | <b>10,642</b> |

<sup>(1)</sup> Banka'nın bağlı ortaklıktan aldığı temettü gelirini ifade etmektedir.

**ARAP TÜRK BANKASI A.Ş.**  
**30 HAZİRAN 2018 TARİHİNDE SONA EREN ARA HESAP DÖNEMİNE AİT**  
**KONSOLİDE OLMAYAN FİNANSAL TABLOLARA İLİŞKİN AÇIKLAMA VE**  
**DİPNOTLAR**

(Tutarlar aksi belirtilmedikçe Bin Türk Lirası ("TL") olarak ifade edilmiştir.)

**BEŞİNCİ BÖLÜM**

**KONSOLİDE OLMAYAN FİNANSAL TABLOLARA İLİŞKİN AÇIKLAMA VE DİPNOTLAR**

**IV. GELİR TABLOSUNA İLİŞKİN AÇIKLAMA VE DİPNOTLAR (Önceki Dönem) (Devamı)**

**16. 30 Haziran 2017 tarihi itibarıyla Ticari kar/zarara ilişkin açıklamalar**

|                                   | <b>Önceki Dönem</b> |
|-----------------------------------|---------------------|
| <b>Kar</b>                        | <b>6,230,506</b>    |
| Sermaye Piyasası İşlemleri Karı   | -                   |
| Türev Finansal İşlemlerden Kar    | 877                 |
| Kambiyo İşlemlerinden Kar         | 6,229,629           |
| <b>Zarar (-)</b>                  | <b>(6,229,916)</b>  |
| Sermaye Piyasası İşlemleri Zararı | -                   |
| Türev Finansal İşlemlerden Zarar  | (1,634)             |
| Kambiyo İşlemlerinden Zarar       | (6,228,282)         |
| <b>Net ticari kar/(zarar)</b>     | <b>590</b>          |

**17. 30 Haziran 2017 tarihi itibarıyla Diğer faaliyet gelirlerine ilişkin bilgiler**

|   | <b>Önceki Dönem</b> |
|---|---------------------|
| Geçmiş yıla ait serbest kalan karşılık    | 14,455              |
| Haberleşme gelirleri                      | 672                 |
| Aktiflerimizin satışından elde edilen kar | 74                  |
| Diğer gelirler                            | 47                  |
| <b>Toplam</b>                             | <b>15,248</b>       |

**18. 30 Haziran 2017 tarihi itibarıyla Bankaların kredi ve diğer alacaklarına ilişkin değer düşüş karşılıkları**

|   | <b>Önceki Dönem</b> |
|---|---------------------|
| Kredi ve Diğer Alacaklara İlişkin Özel Karşılıklar                    | 17,083              |
| <i>III. Grup Kredi ve Alacaklardan</i>                                | -                   |
| <i>II. Grup Kredi ve Alacaklardan</i>                                 | -                   |
| <i>I. Grup Kredi ve Alacaklardan</i>                                  | 17,083              |
| <i>Tahsili Şüpheli Ücret Komisyon ve Diğer Alacaklar</i>              | -                   |
| Genel Karşılık Giderleri  | 5,351               |
| Muhtemel Riskler için Ayrılan Serbest Karşılık Giderleri              | -                   |
| Döviz Endeksli Krediler Kur Farkı Giderleri                           | -                   |
| Menkul Değerler Değer Düşme Giderleri                                 | 12,507              |
| <i>Gerçeğe Uygun Değer Farkı Kar veya Zarara Yansıtılan FV</i>        | 12,507              |
| <i>Satılmaya Hazır Menkul Değerler</i>                                | -                   |
| İştirakler, Bağlı Ortaklıklar ve VKET Men. Değ. Değer Düşüş Giderleri | 6,084               |
| <i>İştirakler</i>   | -                   |
| <i>Bağlı Ortaklıklar</i>  | -                   |
| <i>Birlikte Kontrol Edilen Ortaklıklar</i>                            | -                   |
| <i>Yadeye Kadar Elde Tutulacak Yatırımlar</i>                         | 6,084               |
| Diğer   | -                   |
| <b>Toplam</b>   | <b>41,025</b>       |

**ARAP TÜRK BANKASI A.Ş.****30 HAZİRAN 2018 TARİHİNDE SONA EREN ARA HESAP DÖNEMİNE AİT  
KONSOLİDE OLMAYAN FİNANSAL TABLOLARA İLİŞKİN AÇIKLAMA VE  
DİPNOTLAR**

(Tutarlar aksi belirtilmedikçe Bin Türk Lirası ("TL") olarak ifade edilmiştir.)

**BEŞİNCİ BÖLÜM****KONSOLİDE OLMAYAN FİNANSAL TABLOLARA İLİŞKİN AÇIKLAMA VE DİPNOTLAR****IV. GELİR TABLOSUNA İLİŞKİN AÇIKLAMA VE DİPNOTLAR (Önceki Dönem) (Devamı)****19. 30 Haziran 2017 tarihi itibarıyla Diğer faaliyet giderlerine ilişkin bilgiler**

|   | <b>Önceki Dönem</b> |
|---|---------------------|
| Personel Giderleri  | 29,434              |
| Kıdem Tazminatı Gideri  | 666                 |
| Maddi Duran Varlık Değer Düşüş Giderleri  | -                   |
| Maddi Duran Varlık Amortisman Giderleri   | 839                 |
| Maddi Olmayan Duran Varlık Değer Düşüş Giderleri  | -                   |
| Şerefiye Değer Düşüş Gideri   | -                   |
| Maddi Olmayan Duran Varlık Amortisman Giderleri   | 737                 |
| Özkaynak Yöntemi Uygulanan Ortaklık Payları Değer Düşüş Gideri  | -                   |
| Elden Çıkarılacak Kıymetler Değer Düşüş Giderleri   | -                   |
| Elden Çıkarılacak Kıymetler Amortisman Gideri   | -                   |
| Satış Amaçlı Elde Tutulan ve Durdurulan Faaliyetlere İlişkin Duran Varlıklar<br>Değer Düşüş Giderleri | -                   |
| Diğer İşletme Giderleri   | 6,494               |
| <i>Faaliyet Kiralama Giderleri</i>  | 805                 |
| <i>Bakım ve Onarım Giderleri</i>  | 1,742               |
| <i>Reklam ve İlan Giderleri</i>   | 212                 |
| <i>Diğer Giderler</i>   | 3,735               |
| Akiflerin Satışından Doğan Zararlar   | 18                  |
| Diğer   | 3,595               |
| <b>Toplam</b>   | <b>41,783</b>       |

**20. 30 Haziran 2017 tarihi itibarıyla Sürdürülen faaliyetler ile durdurulan faaliyetler vergi öncesi kar/zararına ilişkin açıklama**

Sürdürülen faaliyetlerden oluşan vergi öncesi karı 50,227 TL'dir.

**21. 30 Haziran 2017 tarihi itibarıyla Sürdürülen faaliyetler ile durdurulan faaliyetler vergi karşılığına ilişkin açıklama*****Hesaplanan önceki vergi geliri ya da gideri ile ertelenmiş vergi geliri ya da gideri***

30 Haziran 2017 tarihinde sona eren hesap döneminde önceki vergi gideri 6,149 TL, ertelenmiş vergi gideri ise 1,159 TL tutarındadır.

***Geçici farkların oluşmasından veya kapanmasından kaynaklanan ertelenmiş vergi geliri ya da gideri***

Geçici farkların oluşmasından kaynaklanan ertelenmiş vergi gideri 1,159 TL'dir.

***Geçici fark, mali zarar ve vergi indirim ve istisnaları itibarıyla gelir tablosuna yansıtılan ertelenmiş vergi geliri ya da gideri***

Önceki dönemde geçici fark ve vergi indirim ve istisnaları itibarıyla gelir tablosuna yansıtılan 1,159 TL tutarında ertelenmiş vergi gideri bulunmaktadır.

**ARAP TÜRK BANKASI A.Ş.**

**30 HAZİRAN 2018 TARİHİNDE SONA EREN ARA HESAP DÖNEMİNE AİT  
KONSOLİDE OLMAYAN FİNANSAL TABLOLARA İLİŞKİN AÇIKLAMA VE  
DİPNOTLAR**

(Tutarlar aksi belirtilmedikçe Bin Türk Lirası ("TL") olarak ifade edilmiştir.)

**BEŞİNCİ BÖLÜM**

**KONSOLİDE OLMAYAN FİNANSAL TABLOLARA İLİŞKİN AÇIKLAMA VE DİPNOTLAR**

**IV. GELİR TABLOSUNA İLİŞKİN AÇIKLAMA VE DİPNOTLAR (Önceki Dönem) (Devamı)**

**22. 30 Haziran 2017 tarihi itibarıyla Sürdürülen faaliyetler ile durdurulan faaliyetler dönem net kar/zararına ilişkin açıklama**

Sürdürülen faaliyetlerden oluşan dönem net karı 42,919 TL'dir.

**23. 30 Haziran 2017 tarihi itibarıyla Net dönem kâr ve zararına ilişkin açıklamalar**

*Olağan bankacılık işlemlerinden kaynaklanan gelir ve gider kalemlerinin niteliği, boyutu ve tekrarlanma oranının açıklanması bankanın dönem içindeki performansının anlaşılması için gerekli ise, bu kalemlerin niteliği ve tutarı*

Yoktur.

*Finansal tablo kalemlerine ilişkin olarak yapılan bir tahmindeki değişikliğin kâr/zarara etkisi, daha sonraki dönemleri de etkilemesi olasılığı varsa, o dönemleri de kapsayacak şekilde belirtilir.*

Finansal tablo kalemlerine ilişkin olarak yapılan tahminlerde herhangi bir değişiklik bulunmamaktadır.

**24. 30 Haziran 2017 tarihi itibarıyla Gelir tablosunda yer alan diğer kalemlerin gelir tablosu toplamının %10'unu aşması halinde bu kalemlerin en az %20'sini oluşturan alt hesaplara ilişkin bilgi**

Yukarıda açıklanan diğer faaliyet gelirleri ve diğer faaliyet giderleri dışında, gelir tablosu toplamının %10'unu aşan diğer komisyon gelirleri kaleminin 11,109 TL tutarındaki kısmı havale komisyonları, ihracat akreditifleri komisyonları ve diğer komisyonlardan oluşmaktadır.

|                                    | Önceki Dönem  |
|------------------------------------|---------------|
| İhracat Akreditifleri Komisyonları | 8,274         |
| Havale Komisyonları                | 2,437         |
| Diğer                              | 398           |
| <b>Toplam</b>                      | <b>11,109</b> |

**ARAP TÜRK BANKASI A.Ş.**  
**30 HAZİRAN 2018 TARİHİNDE SONA EREN ARA HESAP DÖNEMİNE AİT**  
**KONSOLİDE OLMAYAN FİNANSAL TABLOLARA İLİŞKİN AÇIKLAMA VE**  
**DİPNOTLAR**

(Tutarlar aksi belirtilmedikçe Bin Türk Lirası ("TL") olarak ifade edilmiştir.)

**BEŞİNCİ BÖLÜM**

**KONSOLİDE OLMAYAN FİNANSAL TABLOLARA İLİŞKİN AÇIKLAMA VE DİPNOTLAR**

**V. BANKA'NIN DAHİL OLDUĞU RİSK GRUBU İLE İLGİLİ AÇIKLAMALAR**

**1. Bankanın dahil olduğu risk grubuna ilişkin işlemlerin hacmi, dönem sonunda sonuçlanmamış kredi ve mevduat işlemleri ile döneme ilişkin gelir ve giderler**

**Bankanın dahil olduğu risk grubuna ait kredilere ilişkin bilgiler**

| Cari Dönem | Banka'nın Dahil Olduğu Risk Grubu<br>(1) | İştirak ve Bağlı Ortaklık ve Birlikte Kontrol Edilen Ortaklıklar |         | Banka'nın Doğrudan ve Dolaylı Ortakları |         | Risk Grubuna Dahil Olan Diğer Gerçek ve Tüzel Kişiler |         |
|------------|--|--|---------|---|---------|---|---------|
|            |  | Nakdi  | G.Nakdi | Nakdi                                   | G.Nakdi | Nakdi   | G.Nakdi |
|            |  |  |         |   |         |   |         |
|            | Krediler ve Diğer Alacaklar              |  |         |   |         |   |         |
|            | Dönem Başı Bakiyesi                      | -  | 1.316   | -                                       | 41.801  | 78.129  | 98.157  |
|            | Dönem Sonu Bakiyesi                      | -  | 939     | 1                                       | 52.890  | 440   | 240.136 |
|            | Alınan Faiz ve Komisyon Gelirleri (2)    | 29   | -       | -                                       | -       | 829   | -       |

(1) 5411 Sayılı Bankacılık Kanunu'nun 49'uncu maddesinin 2. fıkrasında tanımlanmıştır.

(2) Bankanın doğrudan ve dolaylı ortaklarına ait nakdi ve gayrinakdi krediler içerisinde yer alan forfaiting ve akreditif işlemlerinden tahsil edilen faiz ve komisyon tutarları risk grubundan değil ihracatçı firmalardan tahsil edilmiştir.

**Önceki Dönem**

| Önceki Dönem | Banka'nın Dahil Olduğu Risk Grubu (1) | İştirak ve Bağlı Ortaklık ve Birlikte Kontrol Edilen Ortaklıklar |         | Banka'nın Doğrudan ve Dolaylı Ortakları |         | Risk Grubuna Dahil Olan Diğer Gerçek ve Tüzel Kişiler |         |
|--------------|---------------------------------------|--|---------|---|---------|---|---------|
|              |                                       | Nakdi  | G.Nakdi | Nakdi                                   | G.Nakdi | Nakdi   | G.Nakdi |
|              |                                       |  |         |   |         |   |         |
|              | Krediler ve Diğer Alacaklar           |  |         |   |         |   |         |
|              | Dönem Başı Bakiyesi                   | -  | 1.002   | -                                       | 32.850  | 151.292   | 93.085  |
|              | Dönem Sonu Bakiyesi                   | -  | 1.316   | -                                       | 41.801  | 78.129  | 98.157  |
|              | Alınan Faiz ve Komisyon Gelirleri     | -  | -       | -                                       | -       | 4.150   | -       |

(1) 5411 Sayılı Bankacılık Kanunu'nun 49 uncu maddesinin 2. fıkrasında tanımlanmıştır.

**Bankanın dahil olduğu risk grubuna ait mevduata ilişkin bilgiler**

| Banka'nın Dahil Olduğu Risk Grubu (1) | İştirak ve Bağlı Ortaklık ve Birlikte Kontrol Edilen Ortaklıklar |              | Banka'nın Doğrudan ve Dolaylı Ortakları |              | Risk Grubuna Dahil Olan Diğer Gerçek ve Tüzel Kişiler |              |         |
|---------------------------------------|--|--------------|---|--------------|---|--------------|---------|
|                                       | Cari Dönem   | Önceki Dönem | Cari Dönem                              | Önceki Dönem | Cari Dönem  | Önceki Dönem |         |
|                                       |  |              |   |              |   |              |         |
|                                       | Mevduat  |              |   |              |   |              |         |
|                                       | Dönem Başı Bakiyesi  | 115          | 1.098                                   | 2.250.314    | 2.022.581   | 394.038      | 875.385 |
|                                       | Dönem Sonu Bakiyesi  | 136          | 115                                     | 2.339.087    | 2.250.314   | 392.161      | 394.038 |
|                                       | Mevduat Faiz Gideri  | -            | -                                       | 43.419       | 2.032   | 5.823        | 2.825   |

(1) 5411 Sayılı Bankacılık Kanunu'nun 49'uncu maddesinin 2'nci fıkrasında tanımlanmıştır.

**Bankanın, dahil olduğu risk grubu ile yaptığı vadeli işlemler ile opsiyon sözleşmeleri ile benzeri diğer sözleşmelere ilişkin bilgiler**

Yoktur.

**Üst yönetime sağlanan faydalara ilişkin bilgiler**

30 Haziran 2018 tarihinde sona eren hesap döneminde Banka üst yönetimine sağlanan maaş ve benzeri menfaatlerin toplamı 5,520 TL'dir (30 Haziran 2017: 5,031 TL).

**ARAP TÜRK BANKASI A.Ş.**  
**30 HAZİRAN 2018 TARİHİNDE SONA EREN ARA HESAP DÖNEMİNE AİT**  
**KONSOLİDE OLMAYAN FİNANSAL TABLOLARA İLİŞKİN AÇIKLAMA VE**  
**DİPNOTLAR**

(Tutarlar aksi belirtilmedikçe Bin Türk Lirası ("TL") olarak ifade edilmiştir.)

---

**BEŞİNCİ BÖLÜM**

**KONSOLİDE OLMAYAN FİNANSAL TABLOLARA İLİŞKİN AÇIKLAMA VE DİPNOTLAR**

**VI. BİLANÇO SONRASI HUSUSLARA İLİŞKİN AÇIKLAMA VE DİPNOTLAR**

Bulunmamaktadır.

**ALTINCI BÖLÜM**

**SINIRLI DENETİM RAPORU**

**I. SINIRLI DENETİM RAPORUNA İLİŞKİN AÇIKLANMASI GEREKEN HUSUSLAR**

30 Haziran 2018 tarihi itibarıyla ve aynı tarihte sona eren döneme ait düzenlenen konsolide olmayan finansal tablolar KPMG Bağımsız Denetim ve Serbest Muhasebeci Mali Müşavirlik Anonim Şirketi (the Turkish member firm of KPMG International Cooperative) tarafından sınırlı denetime tabi tutulmuş olup, 26 Temmuz 2018 tarihli sınırlı denetim raporu konsolide olmayan finansal tabloların önünde sunulmuştur.

**II. BAĞIMSIZ DENETÇİ TARAFINDAN HAZIRLANAN AÇIKLAMA VE DİPNOTLAR**

Yoktur.



**ARAP TÜRK BANKASI A.Ş.**  
**30 HAZİRAN 2018 TARİHİNDE SONA EREN ARA HESAP DÖNEMİNE AİT**  
**KONSOLİDE OLMAYAN FİNANSAL TABLOLARA İLİŞKİN AÇIKLAMA VE**  
**DİPNOTLAR**

(Tutarlar aksi belirtilmedikçe Bin Türk Lirası ("TL") olarak ifade edilmiştir.)

**YEDİNCİ BÖLÜM**

**ARA DÖNEM FAALİYET RAPORU**

**I. Yönetim Kurulu Başkanı'nın ve Genel Müdür'ün Döneme İlişkin Değerlendirmesi**

Küresel ekonomide 2016 yılı ortalarından itibaren süregelen ılımlı toparlanma, 2018 yılının ilk yarısı itibarıyla daha güçlü bir şekilde devam etmektedir. Dış ticarete korumacı önlemlerin gündemde kalmaya devam ettiği bu dönemde, ABD Merkez Bankası (Fed) piyasa beklentileri doğrultusunda politika faiz oranını %1.75-2.00 aralığına yükseltmiştir. Yılın ilk yarısında ABD Doları diğer ülke para birimlerine karşı güçlü bir görünüm sergilerken, piyasalardaki oynaklığın yüksek olmasına ve jeopolitik gelişmelere bağlı olarak, gelişmekte olan ülkelere yönelik fon akımları düşük seviyede gerçekleşmiştir. Avro Bölgesi'nde ise güçlü ve genele yayılan bir ekonomik büyüme görülürken, Avrupa Merkez Bankası (ECB) yılın ikinci çeyreğinde para politikasında herhangi bir değişikliğe gitmemiştir. Nisan ayında yayınlanan IMF raporuna göre, küresel ekonomik büyümenin 2018 ve 2019 yılları için %3.9 düzeyinde olması beklenmektedir.

Türkiye ekonomisinin 2017 yılında %7.4 düzeyinde büyümesini takiben açıklanan veriler, 2018 yılının ilk yarısında ekonominin büyüme hızında yavaşlamaya işaret etmektedir. Bu dönemde, Türk lirasının ABD Doları ve Avro karşısında sırasıyla %21 ve %17 seviyelerinde uğramış olduğu değer kaybının da etkisiyle Tüketici Fiyat Endeksi'ndeki yıllık artış, Haziran 2018 dönemi sonunda %15.39 düzeyinde gerçekleşerek son zamanların en yüksek seviyesine çıkmıştır. Yılın ilk beş ayında cari açık, dış ticaret açığındaki genişlemenin etkisiyle bir önceki yılın aynı dönemine kıyasla %59 oranında artarak 57.6 milyar ABD doları olarak gerçekleşmiştir. Faiz cephesinde, TL'deki değer kayıplarını ve enflasyondaki artış trendine işaret ederek, TCMB Para Politikası Kurulu bir hafta vadeli repo faiz oranını %17.75'e, geç likidite penceresi borç verme faiz oranını da %20.75'e yükseltmiştir. Bunlara ek olarak, uluslararası kredi derecelendirme kuruluşu S&P Türkiye'nin "BB" olan yabancı para cinsinden kredi notunu enflasyon görünümü ile cari ve mali dengelerdeki bozulmaları gerekçe göstererek "BB-"ye indirmiş, not görünümünün "durağan" olduğunu açıklamıştır.

Bir kısmı kur etkisinden kaynaklanmakla birlikte; bankacılık sektöründeki büyüme sürmektedir. Mayıs 2018 dönemi itibarıyla, sektörün toplam aktifleri yılsonuna kıyasla %11.7 oranında artarak 3,640 milyar TL seviyesine ulaşmıştır. Bu dönemde, kredi ve mevduat hacimlerindeki büyümeler sırasıyla %11.5 ve %10.7 seviyelerinde gerçekleşmiştir. Bir kısmı kur etkisinden kaynaklanan kredi stoğu artışının da etkisi ile brüt takipteki alacakların toplam nakdi kredilere oranındaki gerileme sürmektedir. Bu oranın konjonktürel etkilerle tedrici ve yönetilebilir sınırlarda olmak kaydıyla artması beklenmekle birlikte, takibe dönüşüm oranı %2.82'dir. Sektörün karlılık ve sermaye düzeyine ilişkin göstergeler bir önceki yılın aynı dönemine göre yatay seyrini korumuş, net dönem karı ve özkaynak karlılığı oranı sırasıyla 23.8 milyar TL ve %15.64 (yıllık) seviyelerinde gerçekleşmiştir. Sektörün sermaye yeterlilik oranı %15.93'tur.

**ARAP TÜRK BANKASI A.Ş.**  
**30 HAZİRAN 2018 TARİHİNDE SONA EREN ARA HESAP DÖNEMİNE AİT**  
**KONSOLİDE OLMAYAN FİNANSAL TABLOLARA İLİŞKİN AÇIKLAMA VE**  
**DİPNOTLAR**

(Tutarlar aksi belirtilmedikçe Bin Türk Lirası (“TL”) olarak ifade edilmiştir.)

Haziran 2018 dönemi itibarıyla, Bankamızın aktif büyüklüğü ve özkaynakları sırasıyla 5.2 milyar TL ve 0.8 milyar TL seviyesinde gerçekleşmiştir. Bu dönemde, “nakdi krediler” ile “garanti ve kefaletler” portföylerinin büyüklükleri sırasıyla 2.0 milyar TL ve 3.5 milyar TL seviyelerine ulaşmıştır. Net dönem karımız 28.8 milyon TL seviyesinde gerçekleşirken, özkaynak karlılığımız yıllık bazda %10.08’dir. Bankamızın sermaye yeterliliği standart oranı %15.91 ile güçlü görünümünü korumaktadır.

A&T Bank, sürdürmekte olduğu butik bankacılık anlayışıyla fark yaratarak, yetkin insan kaynağı ve hizmet kalitesi ile müşteri memnuniyetini en üst düzeyde tutmaya, etkin risk yönetiminden ödün vermeksizin sağlıklı büyümesini sürdürmeye ve ülke ekonomisine değer katmaya bugüne kadar olduğu gibi önümüzdeki dönemde de devam edecektir.

Saygılarımızla,

Abdulhakim A. E. KHAMAG  
Genel Müdür

Bilgehan KURU  
Yönetim Kurulu Başkanı

**ARAP TÜRK BANKASI A.Ş.**  
**30 HAZİRAN 2018 TARİHİNDE SONA EREN ARA HESAP DÖNEMİNE AİT**  
**KONSOLİDE OLMAYAN FİNANSAL TABLOLARA İLİŞKİN AÇIKLAMA VE**  
**DİPNOTLAR**

(Tutarlar aksi belirtilmedikçe Bin Türk Lirası ("TL") olarak ifade edilmiştir.)

**II. Konsolide Olmayan Özet Finansal Göstergeler (Cari Dönem)**

| <b>Aktif Kalemler (Bin TL) (1)</b>  | <b>2018/06</b>   |
|-------------------------------------|------------------|
| Finansal Varlıklar (Net) (2)        | 2,975,691        |
| Krediler (Net)                      | 1,960,314        |
| Ortaklık Yatırımları                | 95,708           |
| Maddi Duran Varlıklar (Net)         | 113,217          |
| Maddi Olmayan Duran Varlıklar (Net) | 3,650            |
| Cari Vergi Varlığı                  | 1,601            |
| Diğer (3)                           | 12,650           |
| <b>Toplam Aktifler</b>              | <b>5,162,831</b> |

| <b>Pasif Kalemler (Bin TL) (1)</b> | <b>2018/06</b>   |
|------------------------------------|------------------|
| Mevduat                            | 3,812,970        |
| Alınan Krediler                    | 504,285          |
| Karşılıklar                        | 29,410           |
| Ertelenmiş Vergi Borcu             | 1,117            |
| Özkaynaklar                        | 794,076          |
| Diğer Yükümlülükler                | 20,973           |
| <b>Toplam Pasifler</b>             | <b>5,162,831</b> |

| <b>Bilanço Dışı Yükümlülükler (Bin TL)</b> | <b>2018/06</b>   |
|--|------------------|
| Garanti ve Kefaletler                      | 3,541,905        |
| Taahhütler                                 | 147,009          |
| <b>Toplam Bilanço Dışı Yükümlülükler</b>   | <b>3,688,914</b> |

| <b>Gelir ve Gider Kalemleri (Bin TL)</b> | <b>2018/06</b> |
|--|----------------|
| Faiz Gelirleri                           | 130,258        |
| Faiz Giderleri (-)                       | 38,942         |
| Net Faiz Geliri                          | 91,316         |
| Net Ücret ve Komisyon Gelirleri          | 24,524         |
| Personel Giderleri (-)                   | 31,203         |
| Temettü Gelirleri                        | 10,642         |
| Net Ticari Kar / Zarar (+/-)             | (14,523)       |
| Diğer Faaliyet Gelirleri                 | 21,028         |
| Faaliyet Brüt Karı                       | 101,784        |
| Beklenen Zarar Karşılıkları (-)          | 57,457         |
| Diğer Faaliyet Giderleri (-)             | 13,753         |
| Net Faaliyet Kar / Zararı                | 30,574         |
| Vergi Karşılığı (-)                      | 1,797          |
| <b>Net Dönem Karı / Zararı</b>           | <b>28,777</b>  |

**ARAP TÜRK BANKASI A.Ş.**  
**30 HAZİRAN 2018 TARİHİNDE SONA EREN ARA HESAP DÖNEMİNE AİT**  
**KONSOLİDE OLMAYAN FİNANSAL TABLOLARA İLİŞKİN AÇIKLAMA VE**  
**DİPNOTLAR**

(Tutarlar aksi belirtilmedikçe Bin Türk Lirası ("TL") olarak ifade edilmiştir.)

| <b>Konsolide Olmayan Özet Finansal Oranlar (%)</b> | <b>2018/06</b> |
|--|----------------|
| Aktif Karlılığı (4)                                | 1.29           |
| Özkaynak Karlılığı (4)                             | 10.08          |
| Sermaye Yeterliliği Standart Oranı                 | 15.91          |
| Krediler (net) / Aktif Toplamı                     | 37.97          |
| Mevduat / Pasif Toplamı                            | 73.85          |
| Takipteki Alacaklar (brüt) / Toplam Krediler       | 4.47           |

(1) Faiz ile ilişkili bütün kalemlere reeskontlar ilave edilmiştir.

(2) Nakit ve Nakit Benzerleri, Gerçeğe Uygun Değer Farkı Kar Zarara Yansıtılan Finansal Varlıklar, Gerçeğe Uygun Değer Farkı Diğer Kapsamlı Gelire Yansıtılan Finansal Varlıklar, İtfa Edilmiş Maliyeti ile Ölçülen Finansal Varlıklar, Donuk Finansal Varlıklar ve Beklenen Zarar Karşılıkları hesaplarını içermektedir.

(3) Satış Amaçlı Elde Tutulan ve Durdurulan Faaliyetlere İlişkin Duran Varlıklar (Net) ve Diğer Aktifler kalemlerini içermektedir.

(4) Oranlar yıllıklaştırılmıştır.

**Konsolide Olmayan Özet Finansal Göstergeler (Önceki Dönem)**

| <b>Aktif Kalemler (Bin TL) (1)</b>     | <b>2017/12</b>   |
|--|------------------|
| Nakit Değerler ve Merkez Bankası (2)   | 889,791          |
| Bankalar                               | 1,232,291        |
| Menkul Değerler Cüzdanı (Net) (3)      | 747,879          |
| Krediler ve Alacaklar                  | 1,984,115        |
| Bağlı Ortaklıklar (Net)                | 85,210           |
| Maddi ve Maddi Olmayan Duran Varlıklar | 115,205          |
| Diğer (4)                              | 9,268            |
| <b>Toplam Aktifler</b>                 | <b>5,063,759</b> |

| <b>Pasif Kalemler (Bin TL) (1)</b> | <b>2017/12</b>   |
|------------------------------------|------------------|
| Mevduat                            | 3,695,332        |
| Alınan Krediler                    | 499,953          |
| Karşılıklar                        | 53,895           |
| Özkaynaklar                        | 785,384          |
| Diğer (5)                          | 29,195           |
| <b>Toplam Pasifler</b>             | <b>5,063,759</b> |

| <b>Bilanço Dışı Yükümlülükler (Bin TL)</b> | <b>2017/12</b>   |
|--|------------------|
| Garanti ve Kefaletler                      | 2,960,872        |
| Taahhütler                                 | 20,698           |
| <b>Toplam Bilanço Dışı Yükümlülükler</b>   | <b>2,981,570</b> |

**ARAP TÜRK BANKASI A.Ş.**  
**30 HAZİRAN 2018 TARİHİNDE SONA EREN ARA HESAP DÖNEMİNE AİT**  
**KONSOLİDE OLMAYAN FİNANSAL TABLOLARA İLİŞKİN AÇIKLAMA VE**  
**DİPNOTLAR**

(Tutarlar aksi belirtilmedikçe Bin Türk Lirası ("TL") olarak ifade edilmiştir.)

| <b>Gelir ve Gider Kalemleri (Bin TL)</b>           | <b>2017/06</b> |
|--|----------------|
| Faiz Gelirleri                                     | 113,814        |
| Faiz Giderleri (-)                                 | 26,467         |
| Net Faiz Geliri                                    | 87,347         |
| Net Ücret ve Komisyon Gelirleri                    | 21,734         |
| Temettü Gelirleri                                  | 8,116          |
| Net Ticari Kar / Zarar (+/-)                       | 590            |
| Diğer Faaliyet Gelirleri                           | 15,248         |
| Faaliyet Gelirleri Toplamı                         | 133,035        |
| Kredi ve Diğer Alacaklar Değer Düşüş Karşılığı (-) | 41,025         |
| Diğer Faaliyet Giderleri (-)                       | 41,783         |
| Vergi Öncesi Kar / Zarar                           | 50,227         |
| Vergi Karşılığı (-)                                | 7,308          |
| <b>Net Dönem Karı / Zararı</b>                     | <b>42,919</b>  |

| <b>Konsolide Olmayan Özet Finansal Oranlar (%)</b> | <b>2017/06</b> |
|--|----------------|
| Aktif Karlılığı (6)                                | 1.45           |
| Özkaynak Karlılığı (6)                             | 11.44          |
| Sermaye Yeterliliği Standart Oranı                 | 18.69          |
| Krediler ve Alacaklar / Aktif Toplamı              | 38.14          |
| Mevduat / Pasif Toplamı                            | 78.30          |
| Takipteki Alacaklar (brüt)                         | 1.94           |

- (1) Faiz ile ilişkili bütün kalemlere reeskontlar ilave edilmiştir.
- (2) Kasa, Efektif Deposu, Satın Alınan Çekler, Merkez Bankası ve Zorunlu Karşılık hesaplarını içermektedir.
- (3) Gerçeğe Uygun Değer Farkı Kar Zarara Yansıtılan Menkul Değerler (Net), Vadeye Kadar Elde Tutulacak Menkul Değerler (Net) ve Satılmaya Hazır Menkul Değerler (Net) hesaplarını içermektedir.
- (4) Vergi Varlığı, Satış Amaçlı Elde Tutulan Sabit Kıymetler ve Diğer Aktifler kalemlerini içermektedir.
- (5) Alım Satım Amaçlı Türev Yükümlülükler, Muhtelif Borçlar, Diğer Yabancı Kaynaklar, Finansal Kiralama Borçları ve Vergi Yükümlülüğü kalemlerini içermektedir.
- (6) Oranlar yıllıklaştırılmıştır.

**ARAP TÜRK BANKASI A.Ş.**  
**30 HAZİRAN 2018 TARİHİNDE SONA EREN ARA HESAP DÖNEMİNE AİT**  
**KONSOLİDE OLMAYAN FİNANSAL TABLOLARA İLİŞKİN AÇIKLAMA VE**  
**DİPNOTLAR**

(Tutarlar aksi belirtilmedikçe Bin Türk Lirası ("TL") olarak ifade edilmiştir.)

**III. Banka'nın Finansal Durumu ve Performansına İlişkin Değerlendirme**

- 2018 Haziran dönemi sonunda Banka'nın aktif büyüklüğü 5,163 milyon TL olarak gerçekleşmiştir. İncelenen dönemde, Banka plasmanlarının önemli kalemleri %57.6 pay ile 2,976 milyon TL tutarında finansal varlıklardan ve %38.0 pay ile 1,960 milyon TL tutarında kredilerden oluşmaktadır.
- Banka yükümlülüklerinin %84.6'sı yabancı kaynaklardan oluşmaktadır. Yabancı kaynakların en önemli kısmı, 3,813 milyon TL seviyesindeki mevduatlardır. Toplam yükümlülüklerin %15.4'unu oluşturan özkaynaklar, 2018 Haziran dönemi sonunda 794 milyon TL olarak gerçekleşmiştir.
- Teminat mektupları, akreditifler, banka kredileri ve diğer garantilerden oluşan garanti ve kefaletler; 2018 Haziran dönemi sonunda 3,542 milyon TL olarak gerçekleşmiştir.
- A&T Bank'ın yılın ilk yarısındaki net dönem karı, 28.8 milyon TL'dir. Banka'nın aktif karlılığı ve özkaynak karlılığı oranları sırasıyla %1.29 ve %10.08 seviyesindedir.

**IV. Ana Sözleşmede Yapılan Değişiklikler**

Dönem içinde Banka Ana Sözleşmesi'nde bir değişiklik olmamıştır.

**V. Yönetim Kurulu Üyelerinde Dönem İçinde Meydana Gelen Değişiklikler**

- Yönetim Kurulu'nun 19/04/2018 tarih ve CRC/313-B/3/18 numaralı kararı ile Sn. Yılmaz ERTÜRK'ün istifasıyla boşalan Yönetim Kurulu Üyeliği görevine Sn. Tülin İNHAN atanmıştır.
- Yönetim Kurulu'nun 19/04/2018 tarih ve CRC/313-B/3/18 numaralı kararı ile Sn. Kemal ŞAHİN'in istifasıyla boşalan Yönetim Kurulu Üyeliği görevine Sn. Volkan KUBLAY atanmıştır.
- Yönetim Kurulu'nun 25/05/2018 tarih ve 1/313-F/3/18 numaralı kararı ile Sn. Yılmaz ERTÜRK'ün istifasıyla boşalan Yönetim Kurulu Başkanlığı görevine Sn. Bilgehan KURU getirilmiştir.

**ARAP TÜRK BANKASI A.Ş.**  
**30 HAZİRAN 2018 TARİHİNDE SONA EREN ARA HESAP DÖNEMİNE AİT**  
**KONSOLİDE OLMAYAN FİNANSAL TABLOLARA İLİŞKİN AÇIKLAMA VE**  
**DİPNOTLAR**

(Tutarlar aksi belirtilmedikçe Bin Türk Lirası ("TL") olarak ifade edilmiştir.)

**VI. Denetim Komitesi Üyeleri ile İç Sistemler Kapsamındaki Birimlerin**  
**Yöneticilerinde Dönem İçinde Meydana Gelen Değişiklikler**

- Yönetim Kurulu'nun 25/05/2018 tarih ve 1/313-J/3/18 numaralı kararı ile Denetim Komitesi Başkan ve Üyeleri aşağıdaki şekilde belirlenmiştir:

|                            |        |
|----------------------------|--------|
| Ahmed Mohamed M. Benbarka  | Başkan |
| Abdurauf Ibrahim G. Shneba | Üye    |
| Fatma Nur Çetinel          | Üye    |

- Sn. Simay Ünal, Denetim Komitesi onayına istinaden 24/05/2018 tarihi itibarıyla Risk Yönetimi Departmanı'na "Vekil Müdür" olarak atanmıştır.

**VII. Diğer Yönetim Komitelerinde Dönem İçinde Meydana Gelen Değişiklikler**

- Yönetim Kurulu'nun 25/05/2018 tarih ve 10/313/3/18 numaralı kararı ile Diğer Yönetim Komitelerinde değişiklikler yapılmış ve Komitelerin Başkan ve Üyeleri aşağıdaki şekilde belirlenmiştir:

**Kurumsal Yönetim Komitesi**

|                               |        |
|-------------------------------|--------|
| Bilgehan Kuru                 | Başkan |
| Ahmed Mohamed M. Benbarka     | Üye    |
| Abdulahkim Ali Emhemed Khamag | Üye    |
| Volkan Kublay                 | Üye    |

**Ücretlendirme Komitesi**

|                             |        |
|-----------------------------|--------|
| Wail J. A. Belgasem         | Başkan |
| Fatma Nur Çetinel           | Üye    |
| Volkan Kublay               | Üye    |
| Hani Alhmali Allafi Ibrahim | Üye    |

**Kredi Komitesi**

|                               |        |
|-------------------------------|--------|
| Bilgehan Kuru                 | Başkan |
| Abdulahkim Ali Emhemed Khamag | Üye    |
| Wail J. A. Belgasem           | Üye    |
| Tülin İnhan                   | Üye    |

**ARAP TÜRK BANKASI A.Ş.**  
**30 HAZİRAN 2018 TARİHİNDE SONA EREN ARA HESAP DÖNEMİNE AİT**  
**KONSOLİDE OLMAYAN FİNANSAL TABLOLARA İLİŞKİN AÇIKLAMA VE**  
**DİPNOTLAR**

(Tutarlar aksi belirtilmedikçe Bin Türk Lirası ("TL") olarak ifade edilmiştir.)

**VIII. Diğer Hususlar**

- 30/03/2018 tarihinde gerçekleştirilen 2017 yılına ait Olağan Genel Kurul Toplantısı'nda 2017 yılı karının dağıtılmasına ilişkin alınan karar uyarınca, 27/04/2018 tarihinde ortaklara 2017 yılı karından 22.000.000,00 TL tutarında kar payı dağıtılmıştır.

- Güneşli şubesi adres bilgisi değişmiş olup aşağıdaki gibidir:

15 Temmuz Mah. Gülbahar Caddesi  
No:7/31, Bağcılar, 34212, İstanbul - Türkiye  
T: +90 (212) 515 38 09 /10/11/13  
F: +90 (212) 515 38 20

- "Bankalarca Yıllık Faaliyet Raporunun Hazırlanmasına ve Yayımlanmasına İlişkin Usul ve Esaslar Hakkında Yönetmelik" çerçevesinde hazırlanan Banka'nın 2017 yılına ilişkin faaliyet raporunda yer alan rakamsal verileri içeren açıklamaların dışındaki bilgilerde yukarıda yer verilenler dışında önemli bir değişiklik olmamıştır.