



**GENEL MÜDÜRLÜK / HEAD OFFICE**

Valikonağı Cad. No:10 Nişantaşı 34367 İstanbul-Turkey  
T. +90-212-225 05 00 (19 Hat/Lines) F. +90-212-225 05 26  
W. [www.atbank.com.tr](http://www.atbank.com.tr)

**ARAP TÜRK BANKASI A.Ş.**

**1 OCAK – 30 HAZİRAN 2012**

**KONSOLİDE OLMAYAN**

**ARA DÖNEM FAALİYET RAPORU**

## I. GENEL BİLGİLER

### Arap Türk Bankası A.Ş. Hakkında Özet Bilgi

Arap Türk Bankası A.Ş. 11 Ağustos 1975 tarihinde Libya'nın Trablusgarp şehrinde imzalanan "Türkiye Cumhuriyeti ile Libya Arap Cumhuriyeti Arasında Kurulacak Banka Anlaşması" çerçevesinde kurulmuş bir ortak girişim bankasıdır.

Arap Türk Bankası A.Ş. kurulduğu günden bu yana, Kuzey Afrika ve Ortadoğu bölgelerinde üstlenmiş olduğu proje finansmanları, bu bölgelere yapılan ihracatın finansmanı, yurtdışından temin etmiş olduğu fonlar, gerçekleştirmiş olduğu hazine işlemleri, kullandırılmış olduğu krediler ve iştiraki olan A&T Finansal Kiralama A.Ş. kanalıyla reel sektörün desteklenmesi yolları ile ülkemiz sanayi ve ticaretinin gelişmesinde çeşitli roller üstlenmekte ve önemli katkılarda bulunmaktadır.

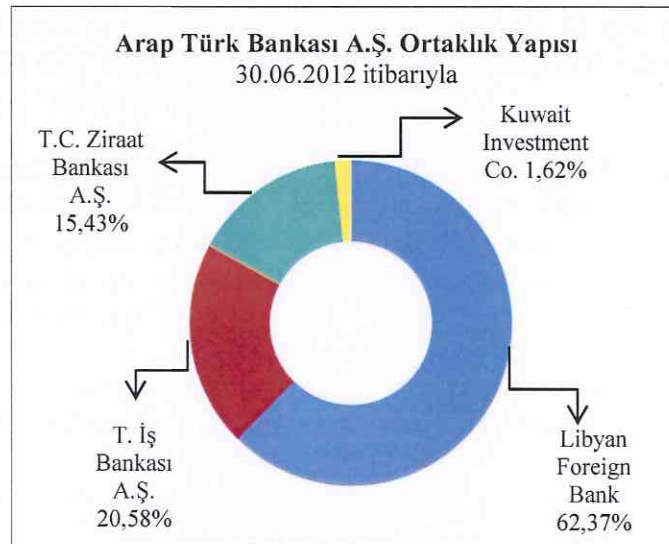
30 Haziran 2012 itibarıyla Banka'nın, 266 çalışanı ve beş ilde yedi şubesi bulunmaktadır.

- ❑ İstanbul Merkez Şube
- ❑ İstanbul Kozyatağı
- ❑ İstanbul Güneşli
- ❑ Ankara
- ❑ Kayseri
- ❑ Konya
- ❑ Gaziantep

### Sermaye ve Ortaklık Yapısı

30.06.2012 tarihi itibarıyla 240 Milyon TL ödenmiş sermayesi bulunan Banka'nın sermaye ve ortaklık yapısı şu şekildedir:

Hissedarlar*	Ödenmiş Sermaye (Bin TL)
Libyan Foreign Bank	149.687
Türkiye İş Bankası A.Ş.	49.382
T.C. Ziraat Bankası A.Ş.	37.036
Kuwait Investment Company	3.895
	<b>240.000</b>



\* Emek İnşaat ve İşletme A.Ş. 3.38 TL ile ödenmiş sermaye içerisinde %0,0000014 paya sahiptir.

## Yönetim Kurulu

İsmi	Görevi
Osman Arslan	Yönetim Kurulu Başkanı
Sadek K.S. Abu Hallala	Yönetim Kurulu Üyesi ve Genel Müdür
Hasan Kimya Bolat	Yönetim Kurulu Üyesi ve Denetim Komitesi Başkanı
Ömer Muzaffer Baktır	Yönetim Kurulu Üyesi ve Denetim Komitesi Üyesi
Abdurauf İbrahim Shneba	Yönetim Kurulu Üyesi ve Denetim Komitesi Üyesi
Zeynep Hansu Uçar	Yönetim Kurulu Üyesi
Abdulaziz Mohamed Ali Mansur	Yönetim Kurulu Üyesi
Abdulfatah A. Enaami	Yönetim Kurulu Üyesi
Volkan Kublay	Denetçi
Dr. Ertan Altıkulaç	Denetçi

28 Haziran 2012 tarihi itibarıyla M. Najib Hmida El-Jamal Yönetim Kurulu Başkan Vekilliği görevinden ayrılmıştır. Söz konusu göreve 26 Temmuz 2012 tarihi itibarıyla Ben Issa A. Hudanah atanmıştır.

## Denetim Komitesi

İsmi	Görevi
Hasan Kimya Bolat	Başkan
Ömer Muzaffer Baktır	Üye
Abdurauf İbrahim Shneba	Üye

## Genel Müdür ve Yardımcıları

İsmi	Görevi
Sadek K.S. Abuhallala	Genel Müdür ve Yönetim Kurulu Üyesi
M. Nageb Hassan Mugber	Genel Müdür Yardımcısı (Krediler Bölümü) <ol style="list-style-type: none"><li>1. Kurumsal ve Ticari Krediler Tahsis Departmanı</li><li>2. Kurumsal ve Ticari Krediler İzleme ve Takip Departmanı</li><li>3. İstihbarat ve Mali Analiz Departmanı</li></ol>
Salih Hatipoğlu	Genel Müdür Yardımcısı (Finansal Yönetim ve Stratejik Planlama Bölümü) <ol style="list-style-type: none"><li>1. Genel Muhasebe Departmanı</li><li>2. Raporlama Departmanı</li><li>3. Finansal Yönetim ve Kontrol Departmanı</li><li>4. Stratejik Planlama ve Bütçeleme Departmanı</li></ol>
Özgür Erker	Genel Müdür Yardımcısı (Hazine ve Finansal Kurumlar Bölümü) <ol style="list-style-type: none"><li>1. Hazine Departmanı</li><li>2. Finansal Kurumlar Departmanı</li></ol>
Giuma Masaud Salem Kordi	Genel Müdür Yardımcısı (Bilgi Teknolojileri ve Operasyonlar Bölümü) <ol style="list-style-type: none"><li>1. BT Sistem Analiz ve Geliştirme Departmanı</li><li>2. BT Sistem ve Ağ Yönetimi Departmanı</li><li>3. BT Projeler Yönetimi Departmanı</li><li>4. Merkezi Operasyonlar Departmanı</li></ol>

29 Haziran 2012 tarihi itibarıyla Abdullah Güzeldülger Satış ve Pazarlamadan Sorumlu Genel Müdür Yardımcılığı görevinden ayrılmıştır.



## II. TÜRKİYE EKONOMİSİ VE BANKACILIK SEKTÖRÜNE GENEL BİR BAKIŞ

2012 yılının ilk yarısındaki önemli ekonomik gelişmelere ilişkin değerlendirmeler aşağıda özetlenmiştir:

- **Büyüme rakamlarına** göre, Türk ekonomisi 2012 yılının ilk çeyreğinde sabit fiyatlarla %3,2 büyümüştür. Ekonomideki büyüme yıllık bazda ise %6,5 olarak gerçekleşmiştir.
- Cari işlemler hesabı, 2012 yılının ilk beş aylık döneminde bir önceki yılın aynı dönemine göre 9.941 milyon ABD doları azalarak 27.051 milyon ABD doları açık kaydetmiştir. Bu gelişmede **dış ticaret açığının** 8.354 milyon ABD doları azalarak 28.942 milyon ABD dolarına gerilemesi etkili olmuştur.
- Dış ticaret verilerine göre, 2012 yılı Ocak-Mayıs döneminde; **ihracat** 2011 yılının aynı dönemine göre %12,7 artarak 61.146 milyon ABD doları, **ithalat** ise %1,4 azalarak 96.722 milyon ABD doları olarak gerçekleşmiştir. 2011 yılının ilk beş ayı sonunda %55,3 olan **ihracatın ithalatı karşılama oranı**, 2012 yılının aynı döneminde %63,2'ye yükselmiştir.
- **Sanayi Üretim Endeksi**, 2012 yılının Mayıs ayında bir önceki yılın aynı ayına göre %5,9 artmıştır. Sanayinin alt sektörleri incelendiğinde, özellikle imalat sanayi sektörü endeksindeki %5,8'lik artış dikkat çekmektedir.
- 2012 yılının ilk beş ayı sonunda **merkezi yönetim bütçesi** toplam 0,4 milyar TL açık vermiştir. Aynı dönemde **faiz dışı bütçe fazlası** 23,9 milyar TL olarak gerçekleşmiştir.
- 2012 yılı Haziran ayı sonunda, enflasyon **Tüketici Fiyatları Endeksi**'ne göre aylık ve yıllık bazda sırasıyla %-0,90 ve %8,87 olarak gerçekleşmiştir. **Üretici Fiyatları Endeksi**'nde ise aylık ve yıllık değişimler sırasıyla %-1,49 ve %6,44 olarak gerçekleşmiştir.
- Bankacılık cephesinde, **aktif büyüklüğü** 2011 sonundaki 1.217,7 milyar TL seviyesinden %4,3'lük bir artış ile 2012 Mayıs ayı sonunda 1.270,6 milyar TL seviyesine çıkmıştır. Sektör tarafından kullanılan **kredilerin** hacmi bu dönemde %6,9 oranında artış ile 682,9 milyar TL'den 730,2 milyar TL'ye çıkarken, **takipteki alacaklar (brüt) / toplam nakdi krediler** oranı %2,70'tir. Bankaların temel fonlama kaynağı olan **mevduat** hacmi ise 2012 Mayıs ayı itibarıyla yılsonuna göre %2,3 oranında (695,5 milyar TL'den 711,8 milyar TL'ye) yükselmiştir. Mayıs 2012 dönemi itibarıyla sektörün **sermaye yeterliliği standart rasyosu** %16,19'dur. Sektörün 2012 yılının ilk beş ayı sonundaki **net dönem karı** geçen yılın aynı dönemine göre %14,1 oranında artarak 8.428 milyon TL'den 9.617 milyon TL düzeyine çıkmıştır.

### III. DÖNEME İLİŞKİN BANKA ÖZET FİNANSAL VERİLERİ

<b>AKTİF KALEMLER (Bin TL) (1)</b>	<b>2011/12</b>	<b>2012/03</b>	<b>2012/06</b>
Nakit Değerler (2)	239.767	197.964	212.295
Bankalardan Alacaklar	1.267.957	764.563	1.081.108
Para Piyasalarından Alacaklar	192.299	86.051	232.136
Menkul Değerler Cüzdanı (Net) (3)	358.730	334.784	307.544
Krediler*	878.446	733.458	705.201
Bağlı Ortaklıklar	38.452	40.452	40.452
Duran Varlıklar	25.087	24.511	24.082
Diğer (4)	11.848	15.412	8.608
<b>Toplam Aktifler</b>	<b>3.012.586</b>	<b>2.197.195</b>	<b>2.611.426</b>
*Aralık 2011 dönemine ait veri 183.398 bin TL tutarında tazmin edilen gayri nakdi kredileri, Haziran 2012 dönemine ait veri ise 1.903 bin TL tutarında net takipteki kredileri içermektedir.			
<b>PASİF KALEMLER (Bin TL) (1)</b>	<b>2011/12</b>	<b>2012/03</b>	<b>2012/06</b>
Mevduat	1.946.223	747.365	915.562
Alınan Krediler	464.887	992.088	1.153.461
Para Piyasasına Borçlar	204.436	27.731	107.261
Diğer (5)	43.063	51.591	40.911
Özkaynaklar	353.977	378.420	394.231
<b>Toplam Pasifler</b>	<b>3.012.586</b>	<b>2.197.195</b>	<b>2.611.426</b>
<b>BİLANÇO DIŞI YÜKÜMLÜLÜKLER (Bin TL)</b>	<b>2011/12</b>	<b>2012/03</b>	<b>2012/06</b>
Garanti ve Kefaletler	1.539.426	1.976.797	1.643.965
Taahhütler	5.223	5.931	6.012
Türev Finansal Araçlar	0	107.829	174.123
<b>Toplam Bilanço Dışı Yükümlülükler</b>	<b>1.544.649</b>	<b>2.090.557</b>	<b>1.824.100</b>
<b>GELİR VE GİDER KALEMLERİ (Bin TL)</b>	<b>2011/12</b>	<b>2012/03</b>	<b>2012/06</b>
Faiz Gelirleri	84.087	33.265	63.499
Faiz Giderleri (-)	21.410	8.817	16.004
Net Faiz Geliri	62.677	24.448	47.495
Net Ücret ve Komisyon Gelirleri	44.711	14.495	22.696
Temettü Gelirleri	2.565	2.006	2.061
Net Ticari Kar / Zarar	2.029	1.311	397
Diğer Faaliyet Gelirleri	1.481	1.772	2.226
Faaliyet Gelirleri Toplamı	113.463	44.032	74.875
Kredi ve Diğer Alacaklar Değer Düşüş Karşılığı (-)	8.751	1.977	815
Diğer Faaliyet Giderleri (-)	43.407	11.862	24.413
Vergi Öncesi Kar / Zarar	61.305	30.193	49.647
Vergi Karşılığı (+/-)	13.210	5.750	9.393
<b>Net Dönem Karı / Zararı</b>	<b>48.095</b>	<b>24.443</b>	<b>40.254</b>

(1) Faiz ile ilişkili bütün kalemlere reeskontlar ilave edilmiştir.

(2) Kasa, Efektif Deposu, Satın Alınan Çekler, Merkez Bankası ve Zorunlu Karşılık hesaplarını içermektedir.

(3) Gerçeğe Uygun Değer Farkı Kar Zarara Yansıtılan Menkul Değerler (Net), Vadeye Kadar Elde Tutulacak Menkul Değerler (Net) ve Satılmaya Hazır Menkul Değerler (Net) hesaplarını içermektedir.

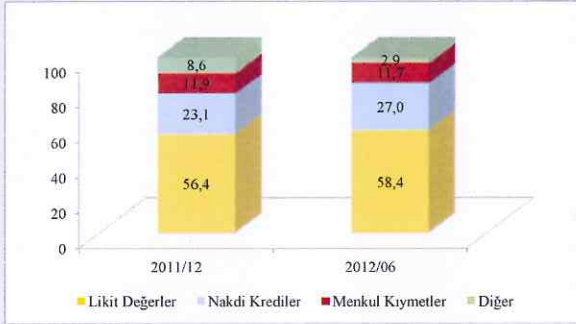
(4) Vergi Varlığı, Satış Amaçlı Elde Tutulan Sabit Kıymetler ve Diğer Aktifler kalemlerini içermektedir.

(5) Alım Satım Amaçlı Türev Yükümlülükler, Muhtelif Borçlar, Diğer Yabancı Kaynaklar, Karşılıklar, Finansal Kiralama Borçları ve Vergi Yükümlülüğü kalemlerini içermektedir.

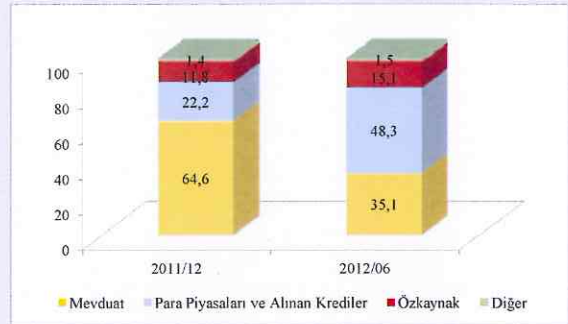


## ÖZET FİNANSAL VERİLER

Aktif Kompozisyonu (%)



Pasif Kompozisyonu (%)



Toplam Aktif  
(milyon TL)




Toplam Mevduat  
(milyon TL)




Nakdi Krediler  
(milyon TL)



Özkaynak  
(milyon TL)



Menkul Değerler  
(milyon TL)



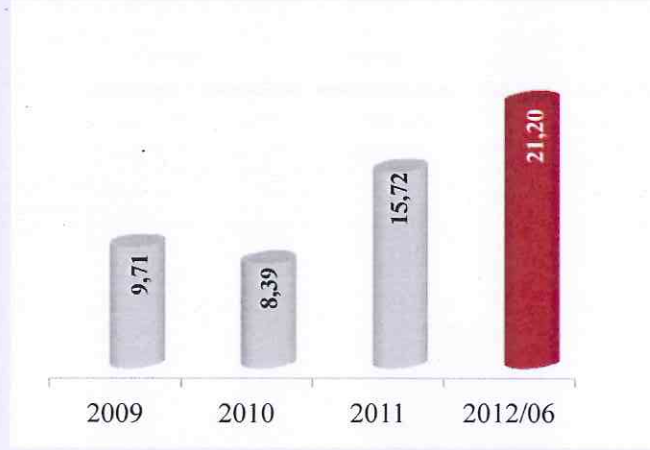
Net Kar  
(milyon TL)



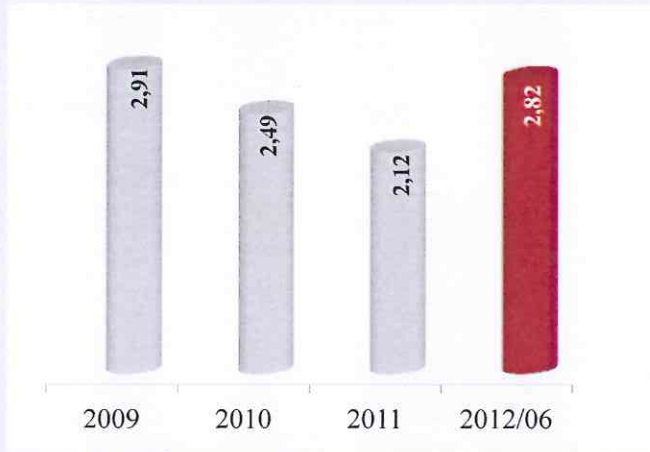
<b>GÖSTERGE RASYOLAR (%)</b>	<b>2012/06</b>	<b>2012/03</b>	<b>2011/12</b>
Ortalama Özkaynak Karlılığı (6)	21,20	20,76	15,72
Ortalama Aktif Karlılığı (6)	2,82	2,70	2,12
Sermaye Yeterliliği Standart Oranı	24,59	22,98	23,50
YP Net Genel Pozisyonu / Özkaynak	0,32	0,38	0,17
Krediler / Aktif Toplamı	27,00	33,38	29,16
Net Takipteki Krediler Oranı	0,27	0	0
Mevduat / Pasif Toplamı	35,06	34,01	64,60

(6) Mart ve Haziran 2012 dönemine ait veriler yıllıklaştırılmıştır.

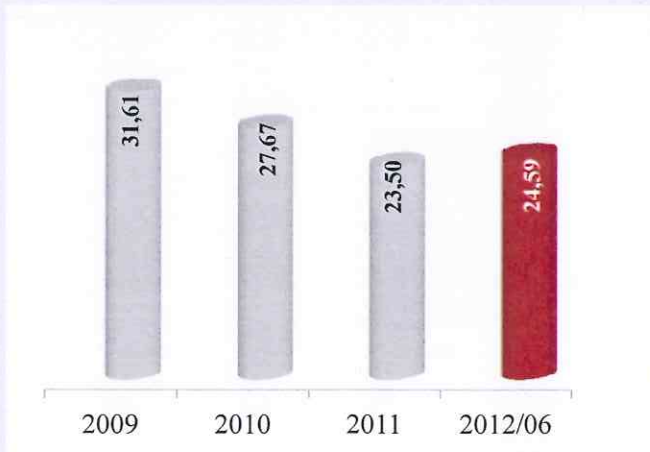
### Ortalama Özkaynak Karlılığı (%)



### Ortalama Aktif Karlılığı (%)



### Sermaye Yeterliliği Oranı (%)





#### IV. YÖNETİM KURULU BAŞKANI'NIN VE GENEL MÜDÜR'ÜN DÖNEME İLİŞKİN DEĞERLENDİRMESİ

Dünya genelinde küresel krizin etkilerinin halen sürmekte olduğu gözlenmektedir. Gelişmiş ülkelerde büyüme ve işsizlik oranları kriz öncesi dönemlere kıyasla olumsuz bir tablo sergilemekte, piyasaların iç içe geçmiş yapısına bağlı olarak özellikle AB ile iktisadi ilişki içerisinde bulunan gelişmekte olan ülke ekonomilerinde de iktisadi faaliyetlerde bozulma riskinde artış yaşanmaktadır. Avrupa Birliğine üye bazı ülkelerin mali yapılarındaki sorunlar, artan siyasi belirsizlikler ve kalıcı yapısal çözümlerin tam anlamıyla devreye sokulamaması piyasaların risk iştahını olumsuz yönde etkilemeye devam etmekte ve krizden çıkış sürecinin istenen hızda gerçekleşmemesine neden olmaktadır. Bunlara ek olarak, son dönemde bazı AB ülkelerindeki seçimlere ilişkin belirsizliklerin yanı sıra Yunanistan'ın euro bölgesindeki geleceğine ilişkin endişeler öne çıkmaktadır. Avro bölgesinde yaşanan sorunların çözümlenememesi ve daha da derinleşmesi durumunda, bulaşma etkisi ile küresel finansal istikrar üzerinde olumsuz etkiler görülebilecektir.

Küresel ekonomiye dair gelişmeler Türkiye ekonomisi üzerinde de etkili olmaya devam etmektedir. İktisadi faaliyetin artış hızı yavaşlamış, geçtiğimiz yılın aynı döneminde %11,9 olan ekonomik büyüme 2012 yılının ilk çeyreğinde %3,2 olarak gerçekleşmiştir. Ekonomideki ısınmanın önüne geçilmesi için alınan tedbirler neticesinde yurt içi talep büyümesi kontrol altına alınmıştır. Diğer taraftan, dış ticaret dengesindeki olumlu seyir 2012 yılının ikinci çeyreğinde de devam etmiş, buna bağlı olarak cari dengedeki iyileşme birikimli verilere de belirgin olarak yansımıştır. Cari işlemler açığı 2012 yılının ilk beş aylık döneminde bir önceki yılın aynı dönemine göre 9.941 milyon ABD doları azalarak 20.051 milyon ABD dolarına gerilemiştir. İşgücü göstergelerindeki iyileşme de sürmektedir. 2012 yılı Nisan döneminde işsizlik oranı bir önceki yılın aynı dönemiyle karşılaştırıldığında 0,9 puan düşerek %9,0 seviyesinde gerçekleşmiştir. İlk çeyrek sonunda %10,43 olan yıllık enflasyon oranı da (TÜFE) ikinci çeyrek sonu itibarıyla %8,87'ye gerilemiştir.

Bankacılık sektörü cephesinde ise aktif büyüklüğü Mayıs 2012 dönemi itibarıyla, yılsonu değeri olan 1.217,7 milyar TL'den %4,3 oranında artarak 1.270,6 milyar TL seviyesine ulaşmıştır. Yılın ilk beş ayı 9.617 milyon TL net dönem karıyla kapatılmış olup, bu rakam bir önceki yılın aynı dönemiyle karşılaştırıldığında %14,1'lik bir artışı ifade etmektedir.

2012 yılının ilk yarısında Bankamıza ait finansal rakamlarda meydana gelen gelişmeler şu şekildedir:

- Aktif büyüklüğü yılsonundaki 3.012,6 milyon TL seviyesinden %13,3 oranında azalarak 2.611,4 milyon TL olarak gerçekleşmiştir. Bankalar mevduatındaki azalışa paralel olarak yurtiçi bankalara yapılan plasmanlardaki düşüşün yanısıra kredi hesaplarında izlenen 'tazmin edilen gayri nakdi krediler'in kapanması, aktif büyüklüğündeki azalışın temel sebeplerini teşkil etmektedir.
- Nakdi Krediler portföyü yılsonundaki 695,0 milyon TL seviyesinden %1,2 oranında artarak 703,3 milyon TL'ye ulaşmıştır.
- Bankalar mevduatındaki azalışın etkisiyle mevduat hacmi 2011 yılı sonundaki 1.946,2 milyon TL seviyesinden %53,0 oranında azalarak 915,6 milyon TL'ye gerilemiştir. Bu kalemin fonlama yapısı içerisindeki payı da aynı dönemde %64,6'dan %35,1'e gerilemiştir.

- Banka özkaynakları %11,4 oranında artmış ve 394,2 milyon TL'ye yükselmiştir. A&T Bank %24,59 ile yasal sınırın üzerinde bir sermaye yeterlilik standart oranına sahiptir.
- Yılsonuyla karşılaştırıldığında teminat mektupları bakiyesi %3,8 oranında azalarak 1.313,9 milyon TL'den 1.264,5 milyon TL'ye gerilerken, akreditif bakiyesi %52,5 oranında artarak 212,2 milyon TL'den 323,6 milyon TL'ye yükselmiştir.
- Bir önceki yılın aynı dönemiyle karşılaştırıldığında, net faiz gelirlerindeki %94,6'luk (23.094 bin TL) ve net ücret ve komisyon gelirlerindeki %10,9'luk (2.232 bin TL) artışa karşın faaliyet giderleri %19,7 oranında (4.010 bin TL) yükselmiştir. Haziran 2012 itibarıyla Banka'nın net dönem karı bir önceki yılın aynı dönemine göre %118,7 (21.852 bin TL) oranında artarak 18.402 bin TL'den 40.254 bin TL'ye yükselmiştir.
- Karlılık rasyolarındaki yükseliş sürmektedir. 2011 yılsonunda sırasıyla %2,12 ve %15,72 olan aktif karlılığı ve özkaynak karlılığı rasyoları, Haziran 2012 dönemi sonunda %2,82 ve %21,20 olarak gerçekleşmiştir.

Küresel ekonominin zorlu bir konjonktürden geçtiği böylesi bir dönemde A&T Bank başarılı finansal sonuçlar üretmeye devam etmektedir. Sağlıklı ve sürdürülebilir büyümeyi önümüzdeki dönemde de öncelikli hedefi olarak koruyacak olan Bankamız, yarattığı katma değer ile de ülke ekonomisine değer katmaya devam edecektir.

Saygılarımızla,

Sadek K.S. ABUHALLALA  
Genel Müdür

Osman ARSLAN  
Yönetim Kurulu Başkanı



## V. BANKA'NIN FİNANSAL DURUMU VE PERFORMANSINA İLİŞKİN DEĞERLENDİRME

2012 yılının ilk yarısı sonunda Banka'nın aktif toplamı 2011 yılsonu ile karşılaştırıldığında %13,3 oranında azalarak 3.012.586 bin TL'den 2.611.426 bin TL'ye gerilemiştir. Bankalara yapılan plasmanlardaki azalmaya bağlı olarak likit aktiflerde meydana gelen gerileme ve kredi hesaplarında izlenen 'tazmin edilen gayri nakdi krediler'in kapanması, sözkonusu dönemde aktif toplamındaki azalmanın temel sebeplerini teşkil etmektedir. Söz konusu dönemde TL aktifler %1,6, YP aktifler ise %18,4 oranında azalmıştır.

Nakit Değerler ve Merkez Bankası, Haziran 2012 döneminde yılsonuna göre YP mevduatlardaki azalışa paralel olarak zorunlu karşılık tutarındaki ve Merkez Bankası'ndan Alacaklar kalemindeki gerilemeye bağlı olarak %11,5 oranında (27.472 bin TL) azalarak 212.295 bin TL olarak gerçekleşmiştir.

Bankalardan alacaklar 2011 sonu ile karşılaştırıldığında, YP bankalar mevduatındaki düşüşe bağlı olarak özellikle yurt içi bankalara yapılan YP plasmanlardaki azalış neticesinde 2012 yılının ilk yarısında 1.081.108 bin TL'ye gerilemiştir.

Menkul değerler portföyü 2012 yılının ilk yarısı sonunda %14,3 oranında azalarak 307.544 bin TL düzeyine gerilemiştir. İncelenen dönemde gerçeğe uygun değer farkı kar/zarara yansıtılan menkul değerlerde (alım satım portföyü) 78.877 bin TL (%50,0) azalış olurken, vadeye kadar elde tutulacak menkul değerler portföyünde (yatırım portföyü) 27.683 bin TL (%13,9) artış meydana gelmiştir.

Banka'nın toplam nakdi kredileri 2011 yılsonuna göre 8.250 bin TL (%1,2) artarak Haziran 2012 dönemi itibarıyla 703.298 bin TL seviyesine ulaşmıştır. Diğer taraftan, 1.903 bin TL'lik tutar takip hesaplarına intikal etmiş olup, takipteki brüt kredilerin toplam kredilere oranı sektörün (%2,70) oldukça altında %1,19 olarak gerçekleşmiştir. Net takipteki kredilerin toplam kredilere oranı ise %0,27'dir.

YP bankalar mevduatındaki azalışa bağlı olarak mevduatın toplam yükümlülükler içindeki payı %64,6'dan %35,1'e düşmüş, mevduat toplamı 915.562 bin TL'ye gerilemiştir.

2011 yılsonuna göre %148,1 artarak 1.153.461 bin TL'ye ulaşan alınan krediler, %44,2'lik pay ile yabancı kaynaklar içinde ilk sırada yer almakta ve 4.519 bin TL tutarındaki Eximbank kredileri ile 1.148.942 bin TL tutarındaki yurt dışı bankalardan sağlanan fonlardan oluşmaktadır.

Banka'nın özkaynakları 2012 yılının ilk yarısında %11,4 artarak 394.231 bin TL olarak gerçekleşmiştir. Özkaynakların toplam yükümlülükler içindeki payı %15,1'dir.

Teminat mektupları, akreditifler ve banka kredilerinden oluşan garanti ve kefaletler; yılsonuyla karşılaştırıldığında %6,8 (104,5 milyon TL) artarak 1.644,0 milyon TL olarak gerçekleşmiştir.

A&T Bank'ın net dönem karı, önceki yılın aynı dönemine göre temelde artan net faiz gelirlerine bağlı olarak 21.852 bin TL (%118,7) artarak Haziran 2012 döneminde 40.254 bin TL'ye çıkmıştır. 2011 yılsonunda sırasıyla %2,12 ve %15,72 olan aktif karlılığı ve özkaynak karlılığı rasyoları, Haziran 2012 dönemi sonunda %2,82 ve %21,20 olarak gerçekleşmiştir.

## **VI. DİĞER HUSUSLAR**

Bankalarca Yıllık Faaliyet Raporunun Hazırlanmasına ve Yayınlanmasına İlişkin Usul ve Esaslar Hakkında Yönetmelik çerçevesinde hazırlanan Banka'nın 2011 yılına ilişkin faaliyet raporunda yer alan rakamsal verileri içeren açıklamaların dışındaki bilgilerde yukarıda yer verilenler dışında önemli bir değişiklik olmamıştır.